

Nombre de Conseillers en exercice : 35
Présents : 24
Votants : 33

EXTRAIT DU REGISTRE DE DELIBERATIONS CONSEIL MUNICIPAL DU 19 DECEMBRE 2019

L'an deux mille dix-neuf, le dix-neuf décembre, à vingt heures trente, le Conseil Municipal de la commune de MONTFERMEIL, s'est réuni au lieu habituel de ses séances, sous la présidence de **Monsieur Xavier LEMOINE - Maire**, à la suite de la convocation adressée le treize décembre deux mille dix-neuf.

PRESENTS : M. LEMOINE, M. GINAC, Mme GERARD, M. BARTH, Mme SIBY, M. SALVATORE, M. CHAINEY, M. CARRARA, M. SCHUMACHER, M. ARSLAN, Mme DA SILVA, M. AISSAOUI, M. RULLIER, Mme ETIENNE, Mme REYGNAUD, Mme AHOANGONOU, Mme PINTO, Mme DE BERNARDIN, Mme BOUKREDINE, Mme DUDEK, M. DAHMOUNI, Mme JUBAULT, M. D'HENRY et M. BRICKX.

ABSENT(S) / PROCURATION(S) : Mme HUART (donne procuration à Mme DA SILVA) ; Mme BALLAND (donne procuration à M. SALVATORE) ; M. LE POURIEL (donne procuration à M. SCHUMACHER) ; Mme FALCK (donne procuration à Mme GERARD) ; M. TRAORE (donne procuration à M. CHAINEY) ; Mme QUIGNON (donne procuration à Mme CARRARA) ; M. WODOCIAG (donne procuration à M. BARTH) ; M. JACINTO ; M. MEDJALDI (donne procuration à M. ARSLAN) ; M. ARENAS MUNOZ et Mme PLANET-LEDIEU (donne procuration à M. BRICKX).

Monsieur Mohamed DAHMOUNI a été désigné comme secrétaire de séance, conformément à l'article L.2121.15 du CGCT.

Approbation du procès-verbal et compte-rendu du 20 Novembre 2019 par 32 voix pour et 1 abstention.

(Direction Financière) - VOTE DU BUDGET PRIMITIF DE L'EXERCICE 2020

Sur proposition de Monsieur ARSLAN, rapporteur.

Vu les articles L.2312 et suivants du Code Général des Collectivités Territoriales,

Considérant l'obligation de voter le Budget Primitif au plus tard le 31 Mars de l'exercice concerné,

Considérant la teneur du débat portant sur les orientations budgétaires qui s'est déroulé lors de la séance du Conseil Municipal du 20 Novembre 2019,

Considérant le projet du Budget Primitif de l'exercice 2020 du Budget Principal présenté par le Maire,
Après en avoir délibéré,

Il est proposé au Conseil Municipal :

D'ADOPTER

Le Budget Primitif de l'exercice 2020 tel que décrit dans les documents annexés et conformément aux tableaux ci-dessous.

Le Budget Principal pour l'exercice 2020 est équilibré en recettes et en dépenses aux montants de :

MOUVEMENTS BUDGETAIRES	DEPENSES	RECETTES
Section Investissement	29 426 156 €	29 426 156 €
Section Fonctionnement	42 728 001 €	42 728 001 €
TOTAL en euros	72 154 157 €	72 154 157 €

Le Conseil Municipal a voté : par 29 voix pour, 3 voix contre et 1 abstention.

Ainsi fait et délibéré en séance, les jour, mois et an susdits./.



Le Maire,
Xavier LEMOINE

CERTIFIE EXECUTOIRE


Transmis le 23/12/2019
Au Représentant de l'Etat
Publié le 23/12/2019
Montfermeil, le 23/12/2019

Pour le Maire, par délégation,
Directeur Général (Adjoint)

Le présent acte peut faire l'objet d'un recours, dans un délai de 2 mois à compter de sa date de publication ou de notification, auprès du Tribunal Administratif de Montreuil-sous-Bois, 7, rue Catherine Puig – 93 100 Montreuil-sous-bois.

Département
De
Seine-Saint-Denis

Arrondissement
du
RAINCY



REPUBLIQUE FRANCAISE
VILLE DE
MONTFERMEIL

« BUDGET PRIMITIF 2020 »

Accusé de réception en préfecture
093-219300472-20191219-DEL19233-DE
Date de télétransmission : 23/12/2019
Date de réception préfecture : 23/12/2019

REPUBLIQUE FRANCAISE

COMMUNE
dont la population est de 3500 habitants et plus

VILLE DE MONTFERMEIL

Numéro SIRET : 21930047200194

POSTE COMPTABLE : MONTFERMEIL

M. 14

BUDGET PRIMITIF
voté par nature

BUDGET : BUDGET PRINCIPAL MONTFERMEIL

ANNEE 2020

SOMMAIRE

Pages	
	I - Informations d'ordre général
3	A - Informations statistiques, fiscales et financières
4	B - Modalités de vote du budget
	II- Présentation générale du budget
5	A1- Vue d'ensemble - Sections
6	A2- Vue d'ensemble - Section de fonctionnement - Chapitres
7	A3- Vue d'ensemble - Section d'investissement - Chapitres
8	B1- Balance générale du budget - Dépenses
9	B2- Balance générale du budget - Recettes
	III - Vote du budget
10	A1- Section de fonctionnement - Détail des dépenses
17	A2- Section de fonctionnement - Détail des recettes
18	B1- Section d'investissement - Détail des dépenses
21	B2- Section d'investissement - Détail des recettes
23	B3- Opérations d'équipement pour vote - Détail des chapitres et articles
	B3- Opérations d'équipement pour info - Détail des chapitres et articles

IV - ANNEXES		Joint	Ss Obj
	A - Eléments du bilan		
24	A1- Présentation croisée par fonction (fonctionnement)	X	
26	A1- Présentation croisée par fonction (investissement)	X	
	A2- Etat de la dette	X	
75	2.1- Détail des crédits de trésorerie	X	
76	2.2- Répartition par nature de dette	X	
78	2.3- Répartition des emprunts par structure de taux	X	
79	2.4- Typologie de la répartition de l'encours	X	
80	2.5- Détail des opérations de couverture	X	
81	2.6- Dette pour financer l'emprunt d'un autre organisme	X	
82	2.7- Autres dettes	X	
83	A3- Méthode utilisée pour les amortissements	X	
84	A4- Etat des provisions	X	
	A5- Etalement des provisions		X
85	A6- Equilibre des opérations financières	X	
	A7- Etats des dépenses, recettes services eau assainissement		X
	1.1- Fonctionnement		X
	1.2- Investissement		X
	A7.2- Etat de la répartition de la TEOM		X
88	A8- Etat des charges transférées	X	
89	A9- Détail des opérations pour le compte de tiers	X	
	B - Engagements hors bilan		
	B1- Etat des engagements donnés et reçus		
90	1.1- Etat des emprunts garantis	X	
95	1.2- Calcul du ratio d'endettement relatif aux garanties d'emprunt	X	
	1.3- Etat des contrats de crédit - bail		X
	1.4- Etat des contrats de partenariat public - privé		X
	1.5- Etat des autres engagements donnés		X
	1.6- Etat des engagements reçus		X
	1.7- Subventions versées dans le cadre du vote du budget		X
	B2- Etat des autorisations de programme, crédits de paiement		X
	B3- Etat des recettes grevées d'une affectation spéciale		X
	C - Autres éléments d'information		
96	C1- Etat du personnel	X	
101	C2- Liste des organismes avec engagements financiers pris	X	
102	C3.1- Organismes auxquels adhère la commune, l'établissement	X	
102	C3.2- Liste des organismes des établissements publics créés	X	
102	C3.3- Liste des services individualisés dans un budget annexe	X	
102	C3.4- Liste services assujettis à la TVA non érigés en budget	X	
	D - Décisions en matière de taux - Arrêté et signatures		
103	D1- Décisions en matière de taux de contributions directes	X	
104	D2- Arrêté et signatures	X	

093014047 BUDGET PRINCIPAL MONTFERMEIL

2020

I - INFORMATIONS GENERALES	I
INFORMATIONS STATISTIQUES, FISCALES et FINANCIERES	A

Informations statistiques	Valeurs
Population totale (colonne h du recensement INSEE)	26311
Nombre de résidences secondaires (article R2313-1 in fine)	49
Nom de l'EPCI à fiscalité propre auquel la commune adhère :	

Potentiel fiscal et financier		Valeurs par hab pour la commune (population DGF)	Moyennes nationales du potentiel financier par habitants de la strate
fiscal	financier		
19 764 578.00	25 664 107.00	975.41	1 194,88

Informations financières - RATIOS		Valeurs communales	Moyennes nationales
1	Dépenses réelles de fonctionnement / population	1 336,16	1 234,00
2	Produit des impositions directes / population	720,60	633,00
3	Recettes réelles de fonctionnement / population	1 609,37	1 415,00
4	Dépenses d'équipement brut / population	856,64	302,00
5	Encours de dette / population	1 464,93	1 076,00
6	DGF / population	327,15	198,00
7	Dépenses de personnel / dépenses réelles de fonctionnement	55,38 %	61,10 %
8	Dépenses de fonct. et remboursement de la dette en capital / recettes réelles de fonctionnement	91,53 %	94,5 %
9	Dépenses d'équipement brut / recettes réelles de fonct.	51,31 %	21,4 %
10	Encours de la dette / recettes réelles de fonctionnement	91,03%	76 %

I - INFORMATIONS GENERALES	I
MODALITES DE VOTE DU BUDGET	B

I - L'Assemblée délibérante a voté le présent budget par nature :

- au niveau du chapitre pour la section de fonctionnement (1).
- au niveau du chapitre pour la section d'investissement (1).
- avec les chapitres "opérations d'équipement" de l'état III-B-3 (2)
- sans vote formel sur chacun des chapitres (2)

La liste des articles spécialisés sur lesquels l'ordonnateur ne peut procéder à des virements d'article à article est la suivante :

.....

II - En l'absence de mention au paragraphe I ci - dessus, le budget est réputé voté par chapitre et, en section d'investissement, sans chapitre de dépense "opération d'équipement".

III - Les provisions sont (2) :

- semi - budgétaires (pas d'inscription en recettes de la section d'investissement)

IV - La comparaison avec le budget précédent (cf. colonne "Pour mémoire") s'effectue par rapport au budget - primitif - de l'exercice précédent (2).
 Si le présent budget est un budget supplémentaire, reporter le budget primitif et le cumul des décisions budgétaires en cours

V - Le présent budget a été voté (2) :

- sans reprise des résultats de l'exercice N-1.

(1) A compléter par "du chapitre" ou "de l'article".
 (2) Mention complétée ou Rayer la mention inutile

II - PRESENTATION GENERALE DU BUDGET	II
VUE D'ENSEMBLE	A1

FONCTIONNEMENT		FONCTIONNEMENT	
		Dépenses	Recettes
VOTE	CREDITS DE FONCTIONNEMENT VOTES AU TITRE DU PRESENT BUDGET	42 728 001.00	42 728 001.00
+		+	+
REPORTS	RESTES A REALISER (R.A.R) DE L'EXERCICE PRECEDENT		
	002 RESULTAT DE DE FONCTIONNEMENT REPORTE		
=		=	=
TOTAL DE LA SECTION DE FONCTIONNEMENT (R.A.R + Résultat + Crédits votés)		42 728 001.00	42 728 001.00

INVESTISSEMENT		INVESTISSEMENT	
		Dépenses	Recettes
VOTE	CREDITS D'INVESTISSEMENT VOTES AU TITRE DU PRESENT BUDGET (y compris le compte 1068)	29 426 156.00	29 426 156.00
+		+	+
REPORTS	RESTES A REALISER (R.A.R) DE L'EXERCICE PRECEDENT		
	001 SOLDE D'EXECUTION DE LA SECTION D'INVESTISSEMENT REPORTE		
=		=	=
TOTAL DE LA SECTION D'INVESTISSEMENT (R.A.R + Résultat + Crédits votés)		29 426 156.00	29 426 156.00
TOTAL			
TOTAL DU BUDGET		72 154 157.00	72 154 157.00

II - PRESENTATION GENERALE DU BUDGET	II
SECTION DE FONCTIONNEMENT - CHAPITRES	A2

DEPENSES DE FONCTIONNEMENT

Chap.	Libellé	Budget précédent	Propositions nouvelles	VOTE	TOTAL
011	CHARGES A CARACTERE GENERAL	10 247 411.00	10 348 758.00	10 348 758.00	10 348 758.00
012	CHARGES DE PERSONNEL ET FRAIS ASSIMILES	18 665 236.00	19 505 907.00	19 505 907.00	19 505 907.00
66	AUTRES CHARGES DE GESTION COURANTE	4 923 002.00	4 920 179.00	4 920 179.00	4 920 179.00
Total des dépenses de gestion courante		33 835 649.00	34 774 844.00	34 774 844.00	34 774 844.00
66	CHARGES FINANCIERES	440 000.00	440 000.00	440 000.00	440 000.00
67	CHARGES EXCEPTIONNELLES	258 505.00	306 450.00	306 450.00	306 450.00
Total des dépenses réelles de fonctionnement		34 534 154.00	35 521 294.00	35 521 294.00	35 521 294.00
023	VIREMENT A LA SECTION D'INVESTISSEMENT	5 540 385.00	5 676 366.00	5 676 366.00	5 676 366.00
042	OPERATIONS D'ORDRE DE TRANSFERT ENTRE SECTIONS	1 370 630.00	1 530 341.00	1 530 341.00	1 530 341.00
Total des dépenses d'ordre de fonctionnement		6 911 015.00	7 206 707.00	7 206 707.00	7 206 707.00
TOTAL		41 445 169.00	42 728 001.00	42 728 001.00	42 728 001.00

+

D 002 SOLDE D'EXECUTION NEGATIF REPORTE OU ANTICIPE	
---	--

=

TOTAL DES DEPENSES DE FONCTIONNEMENT CUMULEES (Total+Résultat)	42 728 001.00
--	---------------

RECETTES DE FONCTIONNEMENT

Chap.	Libellé	Budget précédent	Propositions nouvelles	VOTE	TOTAL
013	ATTENUATIONS DE CHARGES	130 000.00	130 000.00	130 000.00	130 000.00
70	PRODUITS DE SERVICES, DU DOMAINE & VENTES DIVERSES	2 204 550.00	2 281 612.00	2 281 612.00	2 281 612.00
73	IMPOTS ET TAXES	24 957 964.00	25 392 398.00	25 392 398.00	25 392 398.00
74	DOTATIONS, SUBVENTIONS ET PARTICIPATIONS	13 290 655.00	14 056 991.00	14 056 991.00	14 056 991.00
75	AUTRES PRODUITS DE GESTION COURANTE	537 000.00	537 000.00	537 000.00	537 000.00
Total des recettes de gestion courante		41 120 169.00	42 398 001.00	42 398 001.00	42 398 001.00
77	PRODUITS EXCEPTIONNELS	25 000.00	25 000.00	25 000.00	25 000.00
Total des recettes réelles de fonctionnement		41 145 169.00	42 423 001.00	42 423 001.00	42 423 001.00
042	OPERATIONS D'ORDRE DE TRANSFERT ENTRE SECTIONS	300 000.00	305 000.00	305 000.00	305 000.00
Total des recettes d'ordre de fonctionnement		300 000.00	305 000.00	305 000.00	305 000.00
TOTAL		41 445 169.00	42 728 001.00	42 728 001.00	42 728 001.00

+

R 002 SOLDE D'EXECUTION POSITIF REPORTE OU ANTICIPE	
---	--

=

TOTAL DES RECETTES DE FONCTIONNEMENT CUMULEES (Total+Résultat)	42 728 001.00
--	---------------

Pour information : AUTOFINANCEMENT PREVISIONNEL DEGAGE AU PROFIT DE LA SECTION D'INVESTISSEMENT	6 901 707.00
---	--------------

II - PRESENTATION GENERALE DU BUDGET	II
SECTION D'INVESTISSEMENT - CHAPITRES	A3

DEPENSES D'INVESTISSEMENT

Chap.	Libellé	Budget précédent	Propositions nouvelles	VOTE	TOTAL
20	IMMOBILISATIONS INCORPORELLES	2 771 700.00	552 500.00	552 500.00	552 500.00
204	SUBVENTIONS D'EQUIPEMENT VERSEES	347 000.00			
21	IMMOBILISATIONS CORPORELLES	8 331 050.65	9 227 880.00	9 227 880.00	9 227 880.00
23	IMMOBILISATIONS EN COURS	8 339 028.00	12 500 751.00	12 500 751.00	12 500 751.00
	Total des opérations d'équipement	1 775 000.00	252 525.00	252 525.00	252 525.00
Total des dépenses d'équipement		21 563 778.65	22 533 656.00	22 533 656.00	22 533 656.00
13	SUBVENTIONS D'INVESTISSEMENT RECUES				
16	EMPRUNTS ET DETTES ASSIMILES	3 179 498.35	3 635 000.00	3 635 000.00	3 635 000.00
26	PARTICIPATIONS, CREANCES RATTACHEES A DES PAR	72 600.00	72 500.00	72 500.00	72 500.00
27	AUTRES IMMOBILISATIONS FINANCIERES	1 000 000.00	1 000 000.00	1 000 000.00	1 000 000.00
Total des dépenses financières		4 252 098.35	4 707 500.00	4 707 500.00	4 707 500.00
45x1	Total des opérations pour compte de tiers	200 000.00	950 000.00	950 000.00	950 000.00
Total des dépenses réelles d'investissement		26 015 877.00	28 191 156.00	28 191 156.00	28 191 156.00
040	OPERATIONS D'ORDRE DE TRANSFERT ENTRE SE	300 000.00	305 000.00	305 000.00	305 000.00
041	OPERATIONS PATRIMONIALES	30 000.00	930 000.00	930 000.00	930 000.00
Total des dépenses d'ordre d'investissement		330 000.00	1 235 000.00	1 235 000.00	1 235 000.00
TOTAL		26 345 877.00	29 426 156.00	29 426 156.00	29 426 156.00

D 001 SOLDE D'EXECUTION NEGATIF REPORTE OU ANTICIPE	+
---	---

TOTAL DES DEPENSES D'INVESTISSEMENT CUMULEES (Total+Résultat)	29 426 156.00
---	---------------

RECETTES D'INVESTISSEMENT

Chap.	Libellé	Budget précédent	Propositions nouvelles	VOTE	TOTAL
13	SUBVENTIONS D'INVESTISSEMENT RECUES (hors 13)	1 105 133.73	843 076.44	843 076.44	843 076.44
16	EMPRUNTS ET DETTES ASSIMILES (hors 165)	14 693 728.27	15 914 697.56	15 914 697.56	15 914 697.56
23	IMMOBILISATIONS EN COURS				
Total des recettes d'équipement		15 798 862.00	16 757 774.00	16 757 774.00	16 757 774.00
10	DOTATIONS,FONDS DIVERS ET RESERVES	2 381 000.00	2 351 781.00	2 351 781.00	2 351 781.00
1068	Excédents de fonct. capitalisés				
165	Dépôts et cautionnements reçus	25 000.00	25 000.00	25 000.00	25 000.00
27	AUTRES IMMOBILISATIONS FINANCIERES	1 000 000.00	1 000 000.00	1 000 000.00	1 000 000.00
024	PRODUITS DES CESSIONS D'IMMOBILISATIONS				
Total des recettes financières		3 406 000.00	3 376 781.00	3 376 781.00	3 376 781.00
45x2	Total des opérations pour compte de tiers	200 000.00	950 000.00	950 000.00	950 000.00
Total des recettes réelles d'investissement		19 404 862.00	21 084 555.00	21 084 555.00	21 084 555.00
021	VIREMENT DE LA SECTION DE FONCTIONNEMENT	5 540 385.00	5 676 366.00	5 676 366.00	5 676 366.00
040	OPERATIONS D'ORDRE DE TRANSFERT ENTRE SE	1 370 630.00	1 965 235.00	1 965 235.00	1 965 235.00
041	OPERATIONS PATRIMONIALES	30 000.00	700 000.00	700 000.00	700 000.00
Total des recettes d'ordre d'investissement		6 941 015.00	8 341 601.00	8 341 601.00	8 341 601.00
TOTAL		26 345 877.00	29 426 156.00	29 426 156.00	29 426 156.00

R 001 SOLDE D'EXECUTION POSITIF REPORTE OU ANTICIPE	+
---	---

TOTAL DES RECETTES D'INVESTISSEMENT CUMULEES (Total+Résultat)	29 426 156.00
---	---------------

Pour information : AUTOFINANCEMENT PREVISIONNEL DEGAGE PAR LA SECTION DE FONCTIONNEMENT	6 901 707.00
---	--------------

II - PRESENTATION GENERALE DU BUDGET	II
BALANCE GENERALE DU BUDGET	B1

1 - DEPENSES (du présent budget + Restes à réaliser)

	FONCTIONNEMENT	Opérations Réelles	Opérations d'ordre	TOTAL
011	CHARGES A CARACTERE GENERAL	10 348 758.00		10 348 758.00
012	CHARGES DE PERSONNEL ET FRAIS ASSIMILES	19 505 907.00		19 505 907.00
65	AUTRES CHARGES DE GESTION COURANTE	4 920 179.00		4 920 179.00
66	CHARGES FINANCIERES	440 000.00		440 000.00
67	CHARGES EXCEPTIONNELLES	306 450.00		306 450.00
68	<i>Dotations aux amortissements et provisions</i>		1 530 341.00	1 530 341.00
023	VIREMENT A LA SECTION D'INVESTISSEMENT		5 676 366.00	5 676 366.00
	Dépenses de fonctionnement - Total	35 521 294.00	7 206 707.00	42 728 001.00

+

D 002 RESULTAT REPORTE OU ANTICIPE	
---	--

=

TOTAL DES DEPENSES DE FONCTIONNEMENT CUMULEES	42 728 001.00
--	---------------

	INVESTISSEMENT	Opérations Réelles	Opérations d'ordre	TOTAL
13	SUBVENTIONS D'INVESTISSEMENT RECUES		5 000.00	5 000.00
16	EMPRUNTS ET DETTES ASSIMILES	3 635 000.00		3 635 000.00
	Total des opérations d'équipement	252 525.00		252 525.00
20	IMMOBILISATIONS INCORPORELLES (hors opérations)	552 500.00		552 500.00
204	SUBVENTIONS D'EQUIPEMENT VERSEES (hors opérations)			
21	IMMOBILISATIONS CORPORELLES (hors opérations)	9 227 880.00	315 000.00	9 542 880.00
23	IMMOBILISATIONS EN COURS (hors opérations)	12 500 751.00	915 000.00	13 415 751.00
26	PARTICIPATIONS, CREANCES RATTACHEES A DES PARTICI.	72 500.00		72 500.00
27	AUTRES IMMOBILISATIONS FINANCIERES	1 000 000.00		1 000 000.00
45x-1	Total des opérations pour compte de tiers	950 000.00		950 000.00
	Dépenses d'investissement - Total	28 191 156.00	1 235 000.00	29 426 156.00

+

D 001 RESULTAT REPORTE OU ANTICIPE	
---	--

=

TOTAL DES DEPENSES D'INVESTISSEMENT CUMULEES	29 426 156.00
---	---------------

II - PRESENTATION GENERALE DU BUDGET	II
BALANCE GENERALE DU BUDGET	B2

2 - RECETTES (du présent budget + Restes à réaliser)

	FONCTIONNEMENT	Opérations Réelles	Opérations d'ordre	TOTAL
013	ATTENUATIONS DE CHARGES	130 000.00		130 000.00
70	PRODUITS DE SERVICES, DU DOMAINE & VENTES DIVERSES	2 281 612.00		2 281 612.00
72	PRODUCTION IMMOBILISEE		300 000.00	300 000.00
73	IMPOTS ET TAXES	25 392 398.00		25 392 398.00
74	DOTATIONS, SUBVENTIONS ET PARTICIPATIONS	14 056 991.00		14 056 991.00
75	AUTRES PRODUITS DE GESTION COURANTE	537 000.00		537 000.00
77	PRODUITS EXCEPTIONNELS	25 000.00	5 000.00	30 000.00
	Recettes de fonctionnement - Total	42 423 001.00	305 000.00	42 728 001.00

+

R 002 RESULTAT REPORTE OU ANTICIPE	
------------------------------------	--

=

TOTAL DES RECETTES DE FONCTIONNEMENT CUMULEES	42 728 001.00
---	---------------

	INVESTISSEMENT	Opérations Réelles	Opérations d'ordre	TOTAL
10	DOTATIONS,FONDS DIVERS ET RESERVES	2 351 781.00		2 351 781.00
13	SUBVENTIONS D'INVESTISSEMENT RECUES	843 076.44		843 076.44
16	EMPRUNTS ET DETTES ASSIMILES	15 939 697.56		15 939 697.56
19	DIFFERENCES SUR REALISATION D'IMMOBILISATIONS		8 000.00	8 000.00
20	IMMOBILISATIONS INCORPORELLES		700 000.00	700 000.00
21	IMMOBILISATIONS CORPORELLES		318 000.00	318 000.00
23	IMMOBILISATIONS EN COURS			
27	AUTRES IMMOBILISATIONS FINANCIERES	1 000 000.00		1 000 000.00
28	ANCIEN CHAPITRE		1 639 235.00	1 639 235.00
45x-2	Total des opérations pour compte de tiers	950 000.00		950 000.00
021	VIREMENT DE LA SECTION DE FONCTIONNEMENT		5 676 366.00	5 676 366.00
024	PRODUITS DES CESSIONS D'IMMOBILISATIONS			
	Recettes d'investissement - Total	21 084 555.00	8 341 601.00	29 426 156.00

+

R 001 RESULTAT REPORTE OU ANTICIPE	
------------------------------------	--

+

AFFECTATION AU COMPTE 1068	
----------------------------	--

=

TOTAL DES RECETTES D'INVESTISSEMENT CUMULEES	29 426 156.00
--	---------------

SECTION DE FONCTIONNEMENT

III - VOTE DU BUDGET	III
SECTION DE FONCTIONNEMENT - DETAIL DES DEPENSES	A1

Chap./Art.	Libellé	Budget précédent	Propositions nouvelles	VOTE
011	CHARGES A CARACTERE GENERAL	10 247 411.00	10 348 758.00	10 348 758.00
- 60 -	ACHATS ET VARIATIONS DES STOCKS	2 853 136.00	3 051 949.00	3 051 949.00
6042	ACHATS PREST. DE SERVICES (AUT. QUE TERR. AMENAG.)	273 400.00	275 750.00	275 750.00
60611	EAU ET ASSAINISSEMENT	225 000.00	250 000.00	250 000.00
606121	GAZ	420 000.00	500 000.00	500 000.00
606122	ELECTRICITÉ	655 000.00	692 000.00	692 000.00
60621	COMBUSTIBLES	3 500.00	3 350.00	3 350.00
60622	CARBURANTS	170 000.00	220 000.00	220 000.00
60623	ALIMENTATION	37 345.00	51 525.00	51 525.00
60628	AUTRES FOURNITURES NON STOCKEES	40 555.00	42 075.00	42 075.00
60631	FOURNITURES D'ENTRETIEN	21 250.00	23 700.00	23 700.00
60633	FOURNITURES DE VOIRIE	80 000.00	80 000.00	80 000.00
60636	VETEMENTS DE TRAVAIL	55 482.00	57 520.00	57 520.00
6064	FOURNITURES ADMINISTRATIVES	43 075.00	46 010.00	46 010.00
6065	LIVRES, DISQUES, CASSETTES (BIBLIO., MEDIATHEQUE)	1 350.00	1 700.00	1 700.00
60651	LIVRES ADULTES	17 578.00	17 500.00	17 500.00
60652	LIVRES JEUNES	3 600.00	3 600.00	3 600.00
60653	FOND COLLECTIF PEL	1 000.00	1 500.00	1 500.00
60657	REVUES ADULTES	3 000.00	3 000.00	3 000.00
60658	REVUES JEUNES	1 765.00	1 765.00	1 765.00
6067	FOURNITURES SCOLAIRES	107 813.00	96 091.00	96 091.00
6068	AUTRES MATIERES ET FOURNITURES	482 423.00	497 743.00	497 743.00
60684	PIÈCES MÉCANIQUES	90 000.00	90 000.00	90 000.00
60685	FOURNITURES ESPACES VERTS	120 000.00	97 120.00	97 120.00
- 61 -	SERVICES EXTERIEURS	3 355 591.00	2 835 076.00	2 835 076.00
611	CONTRATS DE PRESTATIONS DE SERVICES	684 080.00	573 750.00	573 750.00
6132	LOCATIONS IMMOBILIERES	60.00	60.00	60.00
6135	LOCATIONS MOBILIERES	306 541.00	319 075.00	319 075.00
614	CHARGES LOCATIVES ET DE COPROPRIETE	20 900.00	20 900.00	20 900.00
61521	TERRAINS	3 500.00	7 500.00	7 500.00
615221	BATIMENTS PUBLICS	702 500.00	342 500.00	342 500.00
615231	VOIRIES	707 100.00	620 500.00	620 500.00
615232	RESEAUX	20 000.00	20 000.00	20 000.00
61551	MATERIEL ROULANT	50 500.00	50 500.00	50 500.00
61558	AUTRES BIENS MOBILIERES	56 516.00	54 627.00	54 627.00
6156	MAINTENANCE	281 014.00	395 774.00	395 774.00
6161	MULTIRISQUES	215 900.00	190 000.00	190 000.00
6162	ASSURANCE OBLIGATOIRE DOMMAGE - CONSTRUCTION	60 000.00	80 000.00	80 000.00
617	ETUDES ET RECHERCHES	5 000.00		
6182	DOCUMENTATION GENERALE ET TECHNIQUE	13 600.00	14 820.00	14 820.00
61821	PÉRIODIQUES	18 810.00	21 920.00	21 920.00
61822	OUVRAGES	2 500.00	2 500.00	2 500.00
6184	VERSEMENTS A DES ORGANISMES DE FORMATION	102 000.00	82 000.00	82 000.00
6185	FRAIS DE COLLOQUES ET SEMINAIRES	5 400.00	9 000.00	9 000.00
6188	AUTRES FRAIS DIVERS	99 670.00	29 650.00	29 650.00
- 62 -	AUTRES SERVICES EXTERIEURS	3 800 074.00	4 286 483.00	4 286 483.00
6225	INDEMNITES AU COMPTABLE ET AUX REGISSEURS	9 990.00	10 000.00	10 000.00
6226	HONORAIRES	20 660.00	20 160.00	20 160.00
6227	FRAIS D'ACTES ET DE CONTENTIEUX	163 500.00	114 000.00	114 000.00
6228	DIVERS	5 050.00	1 050.00	1 050.00
6231	ANNONCES ET INSERTIONS	68 900.00	80 900.00	80 900.00
6232	FETES ET CEREMONIES	16 845.00	10 422.00	10 422.00
6233	FOIRES ET EXPOSITIONS	1 200.00	1 300.00	1 300.00
6236	CATALOGUES ET IMPRIMES	189 712.00	247 124.00	247 124.00
6237	PUBLICATIONS	1 000.00	1 000.00	1 000.00
6238	DIVERS	63 450.00	80 350.00	80 350.00
6241	TRANSPORTS DE BIENS	1 000.00	1 000.00	1 000.00

III - VOTE DU BUDGET	III
SECTION DE FONCTIONNEMENT - DETAIL DES DEPENSES	A1

Chap./Art.	Libellé	Budget précédent	Propositions nouvelles	VOTE
6247	TRANSPORTS COLLECTIFS	29 050.00	45 250.00	45 250.00
6256	MISSIONS	13 970.00	18 000.00	18 000.00
6257	RECEPTIONS	67 550.00	61 250.00	61 250.00
6261	FRAIS D'AFFRANCHISSEMENT	85 660.00	97 690.00	97 690.00
6262	FRAIS DE TELECOMMUNICATIONS	75 000.00	80 000.00	80 000.00
627	SERVICES BANCAIRES ET ASSIMILES	3 670.00	21 500.00	21 500.00
6281	CONCOURS DIVERS (COTISATIONS ...)	58 642.00	52 552.00	52 552.00
6282	FRAIS DE GARDIENNAGE (EGLISES, FORETS ET BOIS)	70 000.00	55 000.00	55 000.00
6283	FRAIS DE NETTOYAGE DES LOCAUX	747 250.00	704 580.00	704 580.00
62848	REDEVANCES->AUTRES PRESTAT*	30 600.00	34 300.00	34 300.00
62872	AUX BUDGETS ANNEXES ET AUX REGIES MUNICIPALES	1 670 000.00	2 000 000.00	2 000 000.00
62878	A D'AUTRES ORGANISMES	109 000.00	9 000.00	9 000.00
6288	AUTRES SERVICES EXTERIEURS	298 375.00	540 055.00	540 055.00
- 63 -	IMPOTS, TAXES ET VERSEMENTS ASSIMILES	238 610.00	175 250.00	175 250.00
63512	TAXES FONCIERES	178 500.00	100 000.00	100 000.00
63513	AUTRES IMPOTS LOCAUX	20 000.00	33 000.00	33 000.00
6355	TAXES ET IMPOTS SUR LES VEHICULES	1 500.00	500.00	500.00
637	AUTRES IMPOTS, TAXES ET VERS. ASSIMILES (AUTRES)	38 610.00	41 750.00	41 750.00
012	CHARGES DE PERSONNEL ET FRAIS ASSIMILES	18 665 236.00	19 505 907.00	19 505 907.00
- 62 -	AUTRES SERVICES EXTERIEURS	185 504.00	240 000.00	240 000.00
6218	AUTRE PERSONNEL EXTERIEUR	185 504.00	240 000.00	240 000.00
- 63 -	IMPOTS, TAXES ET VERSEMENTS ASSIMILES	439 724.00	496 500.00	496 500.00
6331	VERSEMENT DE TRANSPORT	225 775.00	280 000.00	280 000.00
6332	COTISATIONS VERSEES AU F.N.A.L.	53 046.00	55 000.00	55 000.00
6336	COTISATIONS CENTRE NATIONAL ET DE GESTION	160 903.00	161 500.00	161 500.00
- 64 -	CHARGES DE PERSONNEL	18 040 008.00	18 769 407.00	18 769 407.00
64111	REMUNERATION PRINCIPALE	6 294 795.00	8 555 000.00	8 555 000.00
64112	NBI, SUPPLEMENT FAMILIAL ET INDEMNITE DE RESIDENCE	424 270.00	446 000.00	446 000.00
64118	AUTRES INDEMNITES	1 980 073.00	2 521 310.00	2 521 310.00
64131	REMUNERATIONS NON TITULAIRES	3 855 241.00	4 131 400.00	4 131 400.00
6417	REMUNERATIONS DES APPRENTIS	23 616.00		
6451	COTISATIONS A L'U.R.S.S.A.F.	2 403 177.00	2 400 000.00	2 400 000.00
6453	COTISATIONS AUX CAISSES DE RETRAITES	2 336 468.00		
6454	COTISATIONS AUX A.S.S.E.D.I.C.	183 697.00	180 697.00	180 697.00
6455	COTISATIONS POUR ASSURANCE DU PERSONNEL	191 000.00	200 000.00	200 000.00
6472	PRESTATIONS FAMILIALES DIRECTES	13 731.00	15 000.00	15 000.00
6475	MEDECINE DU TRAVAIL, PHARMACIE	150 000.00	130 000.00	130 000.00
6478	AUTRES CHARGES SOCIALES DIVERSES	11 940.00	15 000.00	15 000.00
6488	AUTRES CHARGES	172 000.00	175 000.00	175 000.00
65	AUTRES CHARGES DE GESTION COURANTE	4 923 002.00	4 920 179.00	4 920 179.00
- 65 -	AUTRES CHARGES DE GESTION COURANTE	4 923 002.00	4 920 179.00	4 920 179.00
6531	IMDEMNITES	313 238.00	321 500.00	321 500.00
6533	COTISATIONS DE RETRAITE	29 574.00	33 300.00	33 300.00
6534	COTISATIONS DE SECURITE SOCIALE - PART PATRONALE	25 498.00	30 800.00	30 800.00
6535	FORMATION	40 000.00	40 000.00	40 000.00
6536	FRAIS DE REPRESENTATION DU MAIRE	13 000.00	13 000.00	13 000.00
6553	SERVICE D'INCENDIE	500 000.00	500 000.00	500 000.00
65541	CONTRIBUTIONS AU FONDS DE COMPENSATION DES CHARG.T	2 850 802.00	2 850 802.00	2 850 802.00
657362	CCAS	566 324.00	506 177.00	506 177.00
65738	AUTRES ORGANISMES PUBLICS	50 000.00	50 000.00	50 000.00
6574	SUBV. FONCTIONNEMENT ASSOCIATIONS ET AUTRES	527 566.00	567 600.00	567 600.00
65888	AUTRES	7 000.00	7 000.00	7 000.00
TOTAL DES DEPENSES DE GESTION DES SERVICES		33 835 649.00	34 774 844.00	34 774 844.00
(a)=011+012+014+65+656				

III - VOTE DU BUDGET	III
SECTION DE FONCTIONNEMENT - DETAIL DES DEPENSES	A1

Chap./Art.	Libellé	Budget précédent	Propositions nouvelles	VOTE
66	CHARGES FINANCIERES	440 000.00	440 000.00	440 000.00
- 66 -	CHARGES FINANCIERES	440 000.00	440 000.00	440 000.00
66111	INTERETS REGLES A ECHEANCE	420 000.00	371 200.00	371 200.00
66112	INTERETS - RATTACHEMENT DES ICNES	-8 112.09	40 800.00	40 800.00
6688	AUTRES	28 112.09	28 000.00	28 000.00
67	CHARGES EXCEPTIONNELLES	258 505.00	306 450.00	306 450.00
- 67 -	CHARGES EXCEPTIONNELLES	258 505.00	306 450.00	306 450.00
6714	BOURSES ET PRIX	1 505.00	450.00	450.00
673	TITRES ANNULES (SUR EXERCICES ANTERIEURS)	50 000.00	50 000.00	50 000.00
678	AUTRES CHARGES EXCEPTIONNELLES	207 000.00	256 000.00	256 000.00
TOTAL DES DEPENSES REELLES (r)=(a)+66+67+68+022		34 534 154.00	35 521 294.00	35 521 294.00

III - VOTE DU BUDGET	III
SECTION DE FONCTIONNEMENT - DETAIL DES DEPENSES	A1

Chap./Art.	Libellé	Budget précédent	Propositions nouvelles	VOTE
023	VIREMENT A LA SECTION D'INVESTISSEMENT	5 540 385.00	5 676 366.00	5 676 366.00
023	VIREMENT A LA SECTION D'INVESTISSEMENT	5 540 385.00	5 676 366.00	5 676 366.00
042	OPERATIONS D'ORDRE DE TRANSFERT ENTRE SECTIONS	1 370 630.00	1 530 341.00	1 530 341.00
- 67 -	CHARGES EXCEPTIONNELLES			
- 68 - 6811	DOTATIONS AUX AMORTISSEMENTS ET PROVISIONS DAP - IMMO. INCORPORELLES ET CORPORELLES	1 370 630.00 1 370 630.00	1 530 341.00 1 530 341.00	1 530 341.00 1 530 341.00
- 77 -	PRODUITS EXCEPTIONNELS			
TOTAL DES PRELEVEMENTS AU PROFIT DE LA SECTION D'INVESTISSEMENT		6 911 015.00	7 206 707.00	7 206 707.00
TOTAL DES DEPENSES D'ORDRE		6 911 015.00	7 206 707.00	7 206 707.00

TOTAL DES DEPENSES DE FONCTIONNEMENT DE L'EXERCICE (=total réelles + ordres)	41 445 169.00	42 728 001.00	42 728 001.00
--	---------------	---------------	---------------

RESTES A REALISER N-1	
D 002 RESULTAT REPORTE OU ANTICIPE	
TOTAL DES DEPENSES DE FONCTIONNEMENT CUMULEES (Total+RaR+Résultat)	42 728 001.00

Détail du calcul des ICNE au compte 66112

Montant des ICNE de l'exercice	131 850.80
Montant des ICNE de l'exercice N-1	130 440.43
= Différence ICNE N - ICNE N-1	1 410.37


III - VOTE DU BUDGET	III
SECTION DE FONCTIONNEMENT - DETAIL DES RECETTES	A2

Chap./Art.	Libellé	Budget précédent	Propositions nouvelles	VOTE
013	ATTENUATIONS DE CHARGES	130 000.00	130 000.00	130 000.00
- 64 - 6419	CHARGES DE PERSONNEL REMBOURSEMENTS SUR REMUNERATIONS DU PERSONNEL	130 000.00 130 000.00	130 000.00 130 000.00	130 000.00 130 000.00
70	PRODUITS DE SERVICES, DU DOMAINE & VENTES DIVERSES	2 204 550.00	2 281 612.00	2 281 612.00
- 70 - 70311 70312 70383 70384 7062 70631 70632 7066 7067 70688 70873 70878 7088	PRODUITS DES SERVICES DU DOMAINE VENTES DIVERSES CONCESSION DANS LES CIMETIERES (PRODUIT NET) REDEVANCES FUNERAIRES REDEVANCE DE STATIONNEMENT FORFAIT DE POST-STATIONNEMENT REDEVANCES ET DROITS DES SERVICES A CARAC. CULTURE A CARACTERE SPORTIF A CARACTERE DE LOISIRS REDEVANCES ET DROITS DES SERVICES A CARACT. SOCIAL REDEVAN. ET DROITS SCES PERISCOLAIRES ET ENSEIG. AUTRES PRESTATIONS DE SERVICE PAR LES CCAS PAR D'AUTRES REDEVABLES AUTRES PRODUITS D'ACTIVITES ANNEXES	2 204 550.00 30 000.00 40 000.00 110 000.00 181 260.00 7 500.00 16 550.00 486 000.00 475 500.00 4 700.00 768 940.00 14 100.00 70 000.00	2 281 612.00 30 000.00 40 000.00 150 000.00 150 000.00 184 622.00 7 500.00 15 950.00 456 000.00 481 500.00 4 700.00 681 240.00 14 100.00 66 000.00	2 281 612.00 30 000.00 40 000.00 150 000.00 150 000.00 184 622.00 7 500.00 15 950.00 456 000.00 481 500.00 4 700.00 681 240.00 14 100.00 66 000.00
73	IMPOTS ET TAXES	24 957 964.00	25 392 398.00	25 392 398.00
- 73 - 73111 73211 73222 7336 7338 7351 73681 7381	IMPOTS ET TAXES TAXES FONCIERES ET D'HABITATION ATTRIBUTION DE COMPENSATION FONDS DE SOLIDARITE DES COMMUNES DE LA REGION ILE- DROITS DE PLACE AUTRES TAXES TAXE SUR LA CONSOMMATION FINALE D'ELECTRICITE EMPLACEMENTS PUBLICITAIRES TAXE ADDIT. DROITS MUTATION OU PUB FONCIERE	24 957 964.00 18 556 936.00 3 428 022.00 1 827 006.00 23 000.00 65 000.00 350 000.00 8 000.00 700 000.00	25 392 398.00 18 994 987.00 3 424 405.00 1 827 006.00 23 000.00 65 000.00 350 000.00 8 000.00 700 000.00	25 392 398.00 18 994 987.00 3 424 405.00 1 827 006.00 23 000.00 65 000.00 350 000.00 8 000.00 700 000.00
74	DOTATIONS, SUBVENTIONS ET PARTICIPATIONS	13 290 655.00	14 056 991.00	14 056 991.00
- 74 - 7411 74123 74127 744 7461 7478 74834 74835 748372 7485	DOTATIONS ET PARTICIPATIONS DOTATION FORFAITAIRE DOTATION DE SOLIDARITE URBAINE DOTATION NATIONALE DE PEREQUATION FCTVA D.G.D. AUTRES ORGANISMES ETAT - COMPENSAT. EXONERATIONS TAXES FONCIERES ETAT - COMPENSAT. EXONERATIONS TAXE HABITATION DOTATION PUBLIQUE DE LA VILLE DOTATION POUR LES TITRES SECURISES	13 290 655.00 3 229 987.00 4 588 001.00 719 587.00 123 954.00 126.00 1 632 000.00 55 607.00 1 085 062.00 1 835 621.00 20 710.00	14 056 991.00 3 250 663.00 4 725 371.00 647 628.00 154 717.00 126.00 1 672 000.00 55 607.00 1 085 062.00 2 445 107.00 20 710.00	14 056 991.00 3 250 663.00 4 725 371.00 647 628.00 154 717.00 126.00 1 672 000.00 55 607.00 1 085 062.00 2 445 107.00 20 710.00
75	AUTRES PRODUITS DE GESTION COURANTE	537 000.00	537 000.00	537 000.00
- 75 - 752 7588	AUTRES PRODUITS DE GESTION COURANTE REVENUS DES IMMEUBLES AUTRES PRODUITS DIVERS DE GESTION COURANTE	537 000.00 440 000.00 97 000.00	537 000.00 440 000.00 97 000.00	537 000.00 440 000.00 97 000.00
TOTAL DES RECETTES DE GESTION DES SERVICES (a)=70+73+74+75+013		41 120 169.00	42 398 001.00	42 398 001.00

III - VOTE DU BUDGET	III
SECTION DE FONCTIONNEMENT - DETAIL DES RECETTES	A2

Chap./Art.	Libellé	Budget précédent	Propositions nouvelles	VOTE
77	PRODUITS EXCEPTIONNELS	25 000.00	25 000.00	25 000.00
- 77 - 773	PRODUITS EXCEPTIONNELS MANDATS ANNULES SUR EXERCICES ANTERIEURS	25 000.00 25 000.00	25 000.00 25 000.00	25 000.00 25 000.00
TOTAL DES RECETTES REELLES (r)=(a)+76+77+78		41 145 169.00	42 423 001.00	42 423 001.00

Accusé de réception en préfecture
093-219300472-20191219-DEL19233-DE
Date de télétransmission : 23/12/2019
Date de réception préfecture : 23/12/2019



III - VOTE DU BUDGET	III
SECTION DE FONCTIONNEMENT - DETAIL DES RECETTES	A2

Chap./Art.	Libellé	Budget précédent	Propositions nouvelles	VOTE
042	OPERATIONS D'ORDRE DE TRANSFERT ENTRE SECTIONS	300 000.00	305 000.00	305 000.00
- 72 - 722	PRODUCTION IMMOBILISEE IMMOBILISATIONS CORPORELLES	300 000.00 300 000.00	300 000.00 300 000.00	300 000.00 300 000.00
- 77 - 777	PRODUITS EXCEPTIONNELS QUOTE PART SUBV. D'INVEST. TRANSF. CPTÉ DE RESULTA		5 000.00 5 000.00	5 000.00 5 000.00
TOTAL DES RECETTES D'ORDRE		300 000.00	305 000.00	305 000.00
TOTAL DES RECETTES DE FONCTIONNEMENT DE L'EXERCICE (=total réelles + ordres)		41 445 169.00	42 728 001.00	42 728 001.00
RESTES A REALISER N-1				
R 002 RESULTAT REPORTE OU ANTICIPE				
TOTAL DES RECETTES DE FONCTIONNEMENT CUMULEES (Total+RaR+Résultat)				42 728 001.00

Détail du calcul des ICNE au compte 7622

Montant des ICNE de l'exercice	
Montant des ICNE de l'exercice N-1	
= Différence ICNE N - ICNE N-1	

SECTION D'INVESTISSEMENT

III - VOTE DU BUDGET	III
SECTION D'INVESTISSEMENT - DETAIL DES DEPENSES	B1

Chap./Art.	Libellé	Budget précédent	Propositions nouvelles	VOTE
20	IMMOBILISATIONS INCORPORELLES	2 771 700.00	552 500.00	552 500.00
- 20 - 2031 2033 2051	IMMOBILISATIONS INCORPORELLES FRAIS D'ETUDES FRAIS D'INSERTION CONCESSIONS ET DROITS SIMILAIRES	2 771 700.00 2 667 500.00 1 700.00 102 500.00	552 500.00 375 000.00 177 500.00	552 500.00 375 000.00 177 500.00
204	SUBVENTIONS D'EQUIPEMENT VERSEES	347 000.00		
- 20 - 20422	IMMOBILISATIONS INCORPORELLES BATIMENTS ET INSTALLATIONS	347 000.00 347 000.00		
21	IMMOBILISATIONS CORPORELLES	8 331 050.65	9 227 880.00	9 227 880.00
- 21 - 2111 2115 2121 2128 21311 21312 21316 21318 2132 2138 2151 21533 21534 21538 21568 21578 2161 2182 2183 2184 2188	IMMOBILISATIONS CORPORELLES TERRAINS NUS TERRAINS BATIS PLANTATIONS D'ARBRES ET D'ARBUSTES AUTRES AGENCEMENTS ET AMENAGEMENTS DE TERRAINS HOTEL DE VILLE BATIMENTS SCOLAIRES EQUIPEMENTS DU CIMETIERE AUTRES BATIMENTS PUBLICS IMMEUBLES DE RAPPORT AUTRES CONSTRUCTIONS RESEAUX DE VOIRIE RESEAUX CABLES RESEAUX D'ELECTRIFICATION AUTRES RESEAUX AUTRE MATERIEL ET OUTIL. D'INCENDIE DEFENSE CIVILE AUTRE MATERIEL ET OUTILLAGE DE VOIRIE OEUVRES ET OBJETS D'ART MATERIEL DE TRANSPORT MATERIEL DE BUREAU ET INFORMATIQUE MOBILIER AUTRES IMMOBILISATIONS CORPORELLES	8 331 050.65 200 000.00 200 000.00 40 000.00 250 000.00 2 125 000.00 305 500.00 119 000.00 910 000.00 2 881 500.00 250 000.00 200 000.00 50 000.00 15 000.00 9 600.00 152 500.00 230 000.00 24 300.00 368 650.65	9 227 880.00 200 000.00 102 744.00 20 000.00 674 000.00 600 000.00 295 759.00 247 600.00 920 927.00 145 000.00 3 661 947.00 925 000.00 70 000.00 150 000.00 16 357.00 1 751.00 37 100.00 8 381.00 301 150.00 161 670.00 54 692.00 633 802.00	9 227 880.00 200 000.00 102 744.00 20 000.00 674 000.00 600 000.00 295 759.00 247 600.00 920 927.00 145 000.00 3 661 947.00 925 000.00 70 000.00 150 000.00 16 357.00 1 751.00 37 100.00 8 381.00 301 150.00 161 670.00 54 692.00 633 802.00
23	IMMOBILISATIONS EN COURS	8 339 028.00	12 500 751.00	12 500 751.00
- 23 - 2313 2315	IMMOBILISATIONS EN COURS CONSTRUCTIONS INSTALLATIONS, MATERIEL ET OUTILLAGE TECHNIQUES	8 339 028.00 4 613 528.00 3 725 500.00	12 500 751.00 10 460 331.00 2 040 420.00	12 500 751.00 10 460 331.00 2 040 420.00
	200501 PROJET DE RENOVATION URBAINE	1 775 000.00	252 525.00	252 525.00
TOTAL DES DEPENSES D'EQUIPEMENT		21 563 778.65	22 533 656.00	22 533 656.00
13	SUBVENTIONS D'INVESTISSEMENT RECUES			
- 13 -	SUBVENTIONS D'INVESTISSEMENT			

III - VOTE DU BUDGET	III
SECTION D'INVESTISSEMENT - DETAIL DES DEPENSES	B1

Chap./Art.	Libellé	Budget précédent	Propositions nouvelles	VOTE
16	EMPRUNTS ET DETTES ASSIMILES	3 179 498.35	3 635 000.00	3 635 000.00
- 16 - 1641 16441 165	EMPRUNTS ET DETTES ASSIMILEES EMPRUNTS EN EUROS OPERATIONS AFFERENTES A L'EMPRUNT DEPOTS ET CAUTIONNEMENTS RECUS	3 179 498.35 1 380 968.15 1 773 530.20 25 000.00	3 635 000.00 1 610 000.00 2 000 000.00 25 000.00	3 635 000.00 1 610 000.00 2 000 000.00 25 000.00
26	PARTICIPATIONS, CREANCES RATTACHEES A DES PARTICI.	72 600.00	72 500.00	72 500.00
- 26 - 261	PARTICIPATIONS ET CREANCES RATTACHEES A DES PART. TITRES DE PARTICIPATION	72 600.00 72 600.00	72 500.00 72 500.00	72 500.00 72 500.00
27	AUTRES IMMOBILISATIONS FINANCIERES	1 000 000.00	1 000 000.00	1 000 000.00
- 27 - 275	AUTRES IMMOBILISATIONS FINANCIERES DEPOTS ET CAUTIONNEMENTS VERSES	1 000 000.00 1 000 000.00	1 000 000.00 1 000 000.00	1 000 000.00 1 000 000.00
TOTAL DES DEPENSES FINANCIERES		4 252 098.35	4 707 500.00	4 707 500.00
4581 4541	DEPENSES (A SUBDIVISER PAR MANDAT) DEPENSES	200 000.00	750 000.00 200 000.00	750 000.00 200 000.00
TOTAL DES DEPENSES D'OPERATIONS POUR COMPTE DE TIERS		200 000.00	950 000.00	950 000.00
TOTAL DES DEPENSES REELLES		26 015 877.00	28 191 156.00	28 191 156.00

III - VOTE DU BUDGET	III
SECTION D'INVESTISSEMENT - DETAIL DES DEPENSES	B1

Chap./Art.	Libellé	Budget précédent	Propositions nouvelles	VOTE
040	OPERATIONS D'ORDRE DE TRANSFERT ENTRE SECTIONS	300 000.00	305 000.00	305 000.00
	<i>Reprises sur autofinancement antérieur</i>		5 000.00	5 000.00
- 13 - 13911 13918	SUBVENTIONS D'INVESTISSEMENT ETAT ET ETABLISSEMENTS NATIONAUX AUTRES		5 000.00 2 000.00 3 000.00	5 000.00 2 000.00 3 000.00
	<i>Charges transférées</i>	300 000.00	300 000.00	300 000.00
- 21 - 2135	IMMOBILISATIONS CORPORELLES INSTAL. GEN., AGENCEMENTS, AMENAGEMENTS DES CONST.	300 000.00 300 000.00	300 000.00 300 000.00	300 000.00 300 000.00
041	OPERATIONS PATRIMONIALES	30 000.00	930 000.00	930 000.00
- 21 - 21318	IMMOBILISATIONS CORPORELLES AUTRES BATIMENTS PUBLICS	15 000.00 15 000.00	15 000.00 15 000.00	15 000.00 15 000.00
- 23 - 2313 2315	IMMOBILISATIONS EN COURS CONSTRUCTIONS INSTALLATIONS, MATERIEL ET OUTILLAGE TECHNIQUES	15 000.00 15 000.00	915 000.00 265 000.00 650 000.00	915 000.00 265 000.00 650 000.00
	TOTAL DES DEPENSES D'ORDRE	330 000.00	1 235 000.00	1 235 000.00
TOTAL DES DEPENSES D'INVESTISSEMENT DE L'EXERCICE (=total réelles + ordres)		26 345 877.00	29 426 156.00	29 426 156.00
RESTES A REALISER N-1				
D 001 RESULTAT REPORTE OU ANTICIPE				
TOTAL DES DEPENSES D'INVESTISSEMENT CUMULEES (Total+RaR+Résultat)				29 426 156.00

III - VOTE DU BUDGET	III
SECTION D'INVESTISSEMENT - DETAIL DES RECETTES	B2

Chap/Art.	Libellé	Budget précédent	Propositions nouvelles	VOTE
13	SUBVENTIONS D'INVESTISSEMENT RECUES	1 105 133.73	843 076.44	843 076.44
- 13 - 1321 1322 1342	SUBVENTIONS D'INVESTISSEMENT ETAT ET ETABLISSEMENTS NATIONAUX REGIONS AMENDES DE POLICE	1 105 133.73 742 164.13 306 428.60 56 541.00	843 076.44 838 165.44 4 911.00	843 076.44 838 165.44 4 911.00
16	EMPRUNTS ET DETTES ASSIMILES	14 693 728.27	15 914 697.56	15 914 697.56
- 16 - 1641	EMPRUNTS ET DETTES ASSIMILEES EMPRUNTS EN EUROS	14 693 728.27 14 693 728.27	15 914 697.56 15 914 697.56	15 914 697.56 15 914 697.56
23	IMMOBILISATIONS EN COURS			
- 23 -	IMMOBILISATIONS EN COURS			
TOTAL DES RECETTES D'EQUIPEMENT		15 798 862.00	16 757 774.00	16 757 774.00
10	DOTATIONS,FONDS DIVERS ET RESERVES	2 381 000.00	2 351 781.00	2 351 781.00
- 10 - 10222 10226	DOTATIONS, FONDS DIVERS ET RESERVES F.C.T.V.A. TAXE D'AMENAGEMENT	2 381 000.00 2 131 000.00 250 000.00	2 351 781.00 2 101 781.00 250 000.00	2 351 781.00 2 101 781.00 250 000.00
165	Dépôts et cautionnements reçus	25 000.00	25 000.00	25 000.00
- 16 - 165	EMPRUNTS ET DETTES ASSIMILEES DEPOTS ET CAUTIONNEMENTS RECUS	25 000.00 25 000.00	25 000.00 25 000.00	25 000.00 25 000.00
27	AUTRES IMMOBILISATIONS FINANCIERES	1 000 000.00	1 000 000.00	1 000 000.00
- 27 - 275	AUTRES IMMOBILISATIONS FINANCIERES DEPOTS ET CAUTIONNEMENTS VERSES	1 000 000.00 1 000 000.00	1 000 000.00 1 000 000.00	1 000 000.00 1 000 000.00
024	PRODUITS DES CESSIONS D'IMMOBILISATIONS			
TOTAL DES RECETTES FINANCIERES		3 381 000.00	3 376 781.00	3 376 781.00
4542 4582	RECETTES RECETTES (A SUBDIVISER PAR MANDAT)	200 000.00	200 000.00 750 000.00	200 000.00 750 000.00
TOTAL DES RECETTES D'OPERATIONS POUR COMPTE DE TIERS		200 000.00	950 000.00	950 000.00
TOTAL DES RECETTES REELLES		19 404 862.00	21 084 555.00	21 084 555.00

III - VOTE DU BUDGET	III
SECTION D'INVESTISSEMENT - DETAIL DES RECETTES	B2

Chap./Art.	Libellé	Budget précédent	Propositions nouvelles	VOTE
021	VIREMENT DE LA SECTION DE FONCTIONNEMENT	5 540 385.00	5 676 366.00	5 676 366.00
021	VIREMENT A LA SECTION FONCTIONNEMENT	5 540 385.00	5 676 366.00	5 676 366.00
040	OPERATIONS D'ORDRE DE TRANSFERT ENTRE SECTIONS	1 370 630.00	1 965 235.00	1 965 235.00
192	NEUTRALISATIONS ET REALISATIONS D'OPERATIONS PLUS OU MOINS VALUES SUR CESSIONS D'IMMOBILISATION		8 000.00	8 000.00
- 21 - 2138	IMMOBILISATIONS CORPORELLES AUTRES CONSTRUCTIONS		318 000.00 318 000.00	318 000.00 318 000.00
- 28 - 28031 28033 280422 28051 28121 28128 28132 281568 281571 281578 28158 28181 28182 28183 28184 28188	AMORTISSEMENTS DES IMMOBILISATIONS FRAIS D'ETUDES FRAIS D'INSERTION BATIMENTS ET INSTALLATIONS CONCESSIONS ET DROITS SIMILAIRES PLANTATIONS D'ARBRES ET D'ARBUSTES AUTRES AGENCEMENTS ET AMENAGEMENTS DE TERRAINS IMMEUBLES DE RAPPORT AUTRE MATER. ET OUTIL. D'INCENDIE, DEFENSE CIVILE MATERIEL ROULANT AUTRE MATERIEL ET OUTILLAGE DE VOIRIE AUTRES INSTALLATIONS, MATERIEL ET OUTILLAGE TECH. INSTAL. GENERALES, AGENCEMENTS, AMENAGEMENTS MATERIEL DE TRANSPORT MATERIEL DE BUREAU ET MATERIEL INFORMATIQUE MOBILIER AUTRES IMMOBILISATIONS CORPORELLES	1 370 630.00 100 349.00 450.00 375 852.00 73 646.00 18 014.00 12 624.00 77 560.00 3 400.00 2 930.00 71 240.00 1 240.00 15 950.00 235 150.00 76 520.00 96 605.00 209 100.00	1 639 235.00 190 000.00 450.00 370 000.00 113 600.00 20 000.00 31 000.00 114 000.00 12 400.00 2 930.00 67 000.00 1 250.00 14 000.00 230 000.00 111 000.00 101 605.00 260 000.00	1 639 235.00 190 000.00 450.00 370 000.00 113 600.00 20 000.00 31 000.00 114 000.00 12 400.00 2 930.00 67 000.00 1 250.00 14 000.00 230 000.00 111 000.00 101 605.00 260 000.00
TOTAL DES PRELEVEMENTS PROVENANT DE LA SECTION DE FONCTIONNEMENT		6 911 015.00	7 641 601.00	7 641 601.00
041	OPERATIONS PATRIMONIALES	30 000.00	700 000.00	700 000.00
- 20 - 2031	IMMOBILISATIONS INCORPORELLES FRAIS D'ETUDES	30 000.00 30 000.00	700 000.00 700 000.00	700 000.00 700 000.00
TOTAL DES RECETTES D'ORDRE		6 941 015.00	8 341 601.00	8 341 601.00
TOTAL DES RECETTES D'INVESTISSEMENT DE L'EXERCICE (=total réelles + o		26 345 877.00	29 426 156.00	29 426 156.00
RESTES A REALISER N-1				
R 001 RESULTAT REPORTE OU ANTICIPE				
TOTAL DES RECETTES D'INVESTISSEMENT CUMULEES				29 426 156.00

III - VOTE DU BUDGET	III
DETAIL DES CHAPITRES D'OPERATION D'EQUIPEMENT	B3

OPERATION D'EQUIPEMENT N° : 200501

Libellé : PROJET DE RENOVATION URBAINE

POUR VOTE (chapitre)

Art.	LIBELLE	Réalisations cumulées 1/1/N	Propositions nouvelles	VOTE
	TOTAL DEPENSES	30 182 500.53	252 525.00	252 525.00
20	IMMOBILISATIONS INCORPORELLES	251 654.83		
2031	FRAIS D'ETUDES	244 958.83		
2033	FRAIS D'INSERTION	6 696.00		
21	IMMOBILISATIONS CORPORELLES	845 139.82		
2151	RESEAUX DE VOIRIE	466 178.36		
21534	RESEAUX D'ELECTRIFICATION	8 657.28		
2184	MOBILIER	262 765.50		
2188	AUTRES IMMOBILISATIONS CORPORELLES	107 538.68		
23	IMMOBILISATIONS EN COURS	29 085 705.88	252 525.00	252 525.00
2313	CONSTRUCTIONS	28 520 357.57	252 525.00	252 525.00
2315	INSTALLATIONS, MATERIEL ET OUTILLAGE TECHNIQUES	379 901.36		
232	IMMOBILISATIONS INCORPORELLES EN COURS	89 412.00		
238	AVANCES VERSEES SUR COMMANDES IMMO. CORP.	97 034.95		
	TOTAL RECETTES	8 209 218.45	496 673.80	496 673.80
13	SUBVENTIONS D'INVESTISSEMENT RECUES	8 095 134.21	496 673.80	496 673.80
1321	ETAT ET ETABLISSEMENTS NATIONAUX	7 281 602.24	496 673.80	496 673.80
1322	REGIONS	220 217.25		
1323	DEPARTEMENTS	217 874.00		
1327	BUDGET COMMUNAUTAIRE ET FONDS STRUCTURELS	192 828.58		
1328	AUTRES	182 612.14		
23	IMMOBILISATIONS EN COURS	114 084.24		
238	AVANCES VERSEES SUR COMMANDES IMMO. CORP.	114 084.24		
	Besoin(-) / Excédent(+)	-21 973 282.08	244 148.80	244 148.80

Besoin de financement (Dépenses RaR + budget) - (Recettes RaR + budget)	
Excédent de financement (Recettes RaR + budget) - (Dépenses RaR + budget)	244 148.80

IV - ANNEXES	IV
PRESENTATION CROISEE PAR FONCTION - VUE D'ENSEMBLE	A1

FONCTIONNEMENT

No	Libellé	TOTAL	Non ventilable 01	0 SCES GENERAUX ADM.PUBLIQUES LOCALES	1 SECURITE ET SALUBRITE PUBLIQUE	2 ENSEIGNEMENT - FORMATION	3 CULTURE	4 SPORTS ET JEUNESSE
Total dépenses		42 728 001.00	10 547 509.00	10 375 083.00	1 595 277.00	4 256 608.00	1 854 444.00	3 549 618.00
Dépenses réelles		35 521 294.00	3 340 802.00	10 375 083.00	1 595 277.00	4 256 608.00	1 854 444.00	3 549 618.00
011	CHARGES A CARACTERE GENERAL	10 348 758.00		2 832 083.00	211 018.00	2 597 971.00	837 395.00	670 256.00
012	CHARGES DE PERSONNEL ET FRAIS ASSIMILES	19 505 907.00		6 835 400.00	880 159.00	1 581 837.00	957 599.00	2 769 362.00
65	AUTRES CHARGES DE GESTION COURANTE	4 920 179.00	2 850 802.00	453 600.00	504 100.00	76 800.00	59 000.00	110 000.00
66	CHARGES FINANCIERES	440 000.00	440 000.00					
67	CHARGES EXCEPTIONNELLES	306 450.00	50 000.00	254 000.00			450.00	
Dépenses d'ordre		7 206 707.00	7 206 707.00					
023	VIREMENT A LA SECTION D'INVESTISSEMENT	5 676 366.00	5 676 366.00					
042	OPERATIONS D'ORDRE DE TRANSFERT ENTRE SE	1 530 341.00	1 530 341.00					
Total recettes		42 728 001.00	35 545 572.00	287 510.00		1 410 000.00	204 622.00	1 272 057.00
Recettes réelles		42 423 001.00	35 240 572.00	287 510.00		1 410 000.00	204 622.00	1 272 057.00
013	ATTENUATIONS DE CHARGES	130 000.00		130 000.00				
70	PRODUITS DE SERVICES, DU DOMAINE & VENTE	2 281 612.00		136 800.00		212 000.00	179 622.00	292 950.00
73	IMPOTS ET TAXES	25 392 398.00	25 296 398.00					
74	DOTATIONS, SUBVENTIONS ET PARTICIPATIONS	14 056 991.00	9 919 174.00	20 710.00		1 198 000.00		979 107.00
75	AUTRES PRODUITS DE GESTION COURANTE	537 000.00					25 000.00	
77	PRODUITS EXCEPTIONNELS	25 000.00	25 000.00					
Recettes d'ordre		305 000.00	305 000.00					
042	OPERATIONS D'ORDRE DE TRANSFERT ENTRE SE	305 000.00	305 000.00					

IV - ANNEXES	IV
PRESENTATION CROISEE PAR FONCTION - VUE D'ENSEMBLE	A1

FONCTIONNEMENT

No	Libellé	5 INTERVENTIONS SOCIALES ET SANTÉ	6 FAMILLE	7 LOGEMENT	8 AMENAGEMENT ET SERVICE URBAIN, ENVIRONNEMENT	9 ACTION ECONOMIQUE
Total dépenses		1 425 482.00	3 168 277.00	393 939.00	5 258 414.00	303 350.00
Dépenses réelles		1 425 482.00	3 168 277.00	393 939.00	5 258 414.00	303 350.00
011	CHARGES A CARACTERE GENERAL	57 311.00	276 474.00	258 080.00	2 305 320.00	302 850.00
012	CHARGES DE PERSONNEL ET FRAIS ASSIMILES	552 794.00	2 891 803.00	135 859.00	2 901 094.00	
65	AUTRES CHARGES DE GESTION COURANTE	815 377.00			50 000.00	500.00
66	CHARGES FINANCIERES					
67	CHARGES EXCEPTIONNELLES				2 000.00	
Dépenses d'ordre						
023	VIREMENT A LA SECTION D'INVESTISSEMENT					
042	OPERATIONS D'ORDRE DE TRANSFERT ENTRE SE					
Total recettes		325 430.00	2 751 010.00	524 100.00	378 000.00	29 700.00
Recettes réelles		325 430.00	2 751 010.00	524 100.00	378 000.00	29 700.00
013	ATTENUATIONS DE CHARGES					
70	PRODUITS DE SERVICES, DU DOMAINE & VENTE	325 430.00	811 010.00	14 100.00	305 000.00	4 700.00
73	IMPOTS ET TAXES				73 000.00	23 000.00
74	DOTATIONS, SUBVENTIONS ET PARTICIPATIONS		1 940 000.00			
75	AUTRES PRODUITS DE GESTION COURANTE			510 000.00		2 000.00
77	PRODUITS EXCEPTIONNELS					
Recettes d'ordre						
042	OPERATIONS D'ORDRE DE TRANSFERT ENTRE SE					

IV - ANNEXES	IV
PRESENTATION CROISEE PAR FONCTION - VUE D'ENSEMBLE	A1

INVESTISSEMENT

No	Libellé	TOTAL	Non ventilable 01	0 SCES GENERAUX ADM.PUBLIQUES LOCALES	1 SECURITE ET SALUBRITE PUBLIQUE	2 ENSEIGNEMENT - FORMATION	3 CULTURE	4 SPORTS ET JEUNESSE
Total dépenses		29 426 156.00	6 892 500.00	1 165 902.00	372 857.00	9 424 291.00	272 112.00	1 120 279.00
Dépenses réelles		28 191 156.00	5 657 500.00	1 165 902.00	372 857.00	9 424 291.00	272 112.00	1 120 279.00
13	SUBVENTIONS D'INVESTISSEMENT RECUES							
16	EMPRUNTS ET DETTES ASSIMILES	3 635 000.00	3 635 000.00					
20	IMMOBILISATIONS INCORPORELLES	552 500.00		252 500.00				
204	SUBVENTIONS D'EQUIPEMENT VERSEES							
21	IMMOBILISATIONS CORPORELLES	9 227 880.00		883 402.00	122 857.00	315 759.00	139 827.00	382 093.00
23	IMMOBILISATIONS EN COURS	12 500 751.00		30 000.00	250 000.00	8 898 193.00	132 285.00	696 000.00
26	PARTICIPATIONS, CREANCES RATTACHEES A DE	72 500.00	72 500.00					
27	AUTRES IMMOBILISATIONS FINANCIERES	1 000 000.00	1 000 000.00					
Opérations d'équipement		252 525.00				210 339.00		42 186.00
200501	PROJET DE RENOVATION URBAINE	252 525.00				210 339.00		42 186.00
Opérations pour compte de tiers		950 000.00	950 000.00					
Dépenses d'ordre		1 235 000.00	1 235 000.00					
040	OPERATIONS D'ORDRE DE TRANSFERT ENTRE SE	305 000.00	305 000.00					
041	OPERATIONS PATRIMONIALES	930 000.00	930 000.00					
Total recettes		29 426 156.00	28 583 079.56			67 200.00		
Recettes réelles		21 084 555.00	20 241 478.56			67 200.00		
024	PRODUITS DES CESSIONS D'IMMOBILISATIONS							
10	DOTATIONS,FONDS DIVERS ET RESERVES	2 351 781.00	2 351 781.00					
13	SUBVENTIONS D'INVESTISSEMENT RECUES	843 076.44				67 200.00		
16	EMPRUNTS ET DETTES ASSIMILES	15 939 697.56	15 939 697.56					
23	IMMOBILISATIONS EN COURS							
27	AUTRES IMMOBILISATIONS FINANCIERES	1 000 000.00	1 000 000.00					
Opérations pour compte de tiers		950 000.00	950 000.00					
Recettes d'ordre		8 341 601.00	8 341 601.00					
021	VIREMENT DE LA SECTION DE FONCTIONNEMENT	5 676 366.00	5 676 366.00					
040	OPERATIONS D'ORDRE DE TRANSFERT ENTRE SE	1 965 235.00	1 965 235.00					
041	OPERATIONS PATRIMONIALES	700 000.00	700 000.00					

IV - ANNEXES	IV
PRESENTATION CROISEE PAR FONCTION - VUE D'ENSEMBLE	A1

INVESTISSEMENT

No	Libellé	5 INTERVENTIONS SOCIALES ET SANTÉ	6 FAMILLE	7 LOGEMENT	8 AMENAGEMENT ET SERVICE URBAIN, ENVIRONNEMENT	9 ACTION ECONOMIQUE
Total dépenses			769 103.00	247 744.00	9 161 368.00	
Dépenses réelles			769 103.00	247 744.00	9 161 368.00	
13	SUBVENTIONS D'INVESTISSEMENT RECUES					
16	EMPRUNTS ET DETTES ASSIMILES					
20	IMMOBILISATIONS INCORPORELLES				300 000.00	
204	SUBVENTIONS D'EQUIPEMENT VERSEES					
21	IMMOBILISATIONS CORPORELLES		65 250.00	247 744.00	7 070 948.00	
23	IMMOBILISATIONS EN COURS		703 853.00		1 790 420.00	
26	PARTICIPATIONS, CREANCES RATTACHEES A DE					
27	AUTRES IMMOBILISATIONS FINANCIERES					
Opérations d'équipement						
200501	PROJET DE RENOVATION URBAINE					
Opérations pour compte de tiers						
Dépenses d'ordre						
040	OPERATIONS D'ORDRE DE TRANSFERT ENTRE SE					
041	OPERATIONS PATRIMONIALES					
Total recettes					775 876.44	
Recettes réelles					775 876.44	
024	PRODUITS DES CESSIONS D'IMMOBILISATIONS					
10	DOTATIONS, FONDS DIVERS ET RESERVES					
13	SUBVENTIONS D'INVESTISSEMENT RECUES					
16	EMPRUNTS ET DETTES ASSIMILES				775 876.44	
23	IMMOBILISATIONS EN COURS					
27	AUTRES IMMOBILISATIONS FINANCIERES					
Opérations pour compte de tiers						
Recettes d'ordre						
021	VIREMENT DE LA SECTION DE FONCTIONNEMENT					
040	OPERATIONS D'ORDRE DE TRANSFERT ENTRE SE					
041	OPERATIONS PATRIMONIALES					

IV - ANNEXES	IV
ELEMENTS DU BILAN PRESENTATION CROISEE PAR FONCTION	A1

FONCTIONNEMENT

Fonction 0 SCES GENERAUX ADM.PUBLIQUES LOCALES

(DETAIL DES SOUS-FONCTIONS)

No	LIBELLE	TOTAL	01 OPERATIONS NON VENTILABLES	02 ADMINISTRATION GENERALE
DEPENSES		20 922 592.00	10 547 509.00	10 375 083.00
Dépenses de l'exercice		20 922 592.00	10 547 509.00	10 375 083.00
011	CHARGES A CARACTERE GENERAL	2 832 083.00		2 832 083.00
012	CHARGES DE PERSONNEL ET FRAIS ASSIMILES	6 835 400.00		6 835 400.00
65	AUTRES CHARGES DE GESTION COURANTE	3 304 402.00	2 850 802.00	453 600.00
66	CHARGES FINANCIERES	440 000.00	440 000.00	
67	CHARGES EXCEPTIONNELLES	304 000.00	50 000.00	254 000.00
023	VIREMENT A LA SECTION D'INVESTISSEMENT	5 676 366.00	5 676 366.00	
042	OPERATIONS D'ORDRE DE TRANSFERT ENTRE SE	1 530 341.00	1 530 341.00	
Restes à réaliser - reports				
RECETTES		35 833 082.00	35 545 572.00	287 510.00
Recettes de l'exercice		35 833 082.00	35 545 572.00	287 510.00
013	ATTENUATIONS DE CHARGES	130 000.00		130 000.00
70	PRODUITS DE SERVICES, DU DOMAINE & VENTE	136 800.00		136 800.00
73	IMPOTS ET TAXES	25 296 398.00	25 296 398.00	
74	DOTATIONS, SUBVENTIONS ET PARTICIPATIONS	9 939 884.00	9 919 174.00	20 710.00
75	AUTRES PRODUITS DE GESTION COURANTE			
77	PRODUITS EXCEPTIONNELS	25 000.00	25 000.00	
042	OPERATIONS D'ORDRE DE TRANSFERT ENTRE SE	305 000.00	305 000.00	
Restes à réaliser - reports				
SOLDE		14 910 490.00	24 998 063.00	-10 087 573.00

IV - ANNEXES	IV
ELEMENTS DU BILAN PRESENTATION CROISEE PAR FONCTION	A1

FONCTIONNEMENT

Fonction 1 SECURITE ET SALUBRITE PUBLIQUE

(DETAIL DES SOUS-FONCTIONS)

No	LIBELLE	TOTAL	11 SECURITES INTERIEURE	12 HYGIENE ET SALUBRITE PUBLIQUE
DEPENSES		1 595 277.00	1 547 880.00	47 397.00
Dépenses de l'exercice		1 595 277.00	1 547 880.00	47 397.00
011	CHARGES A CARACTERE GENERAL	211 018.00	211 002.00	16.00
012	CHARGES DE PERSONNEL ET FRAIS ASSIMILES	880 159.00	832 778.00	47 381.00
65	AUTRES CHARGES DE GESTION COURANTE	504 100.00	504 100.00	
Restes à réaliser - reports				
RECETTES				
Recettes de l'exercice				
013	ATTENUATIONS DE CHARGES			
75	AUTRES PRODUITS DE GESTION COURANTE			
77	PRODUITS EXCEPTIONNELS			
Restes à réaliser - reports				
SOLDE		-1 595 277.00	-1 547 880.00	-47 397.00

IV - ANNEXES	IV
ELEMENTS DU BILAN PRESENTATION CROISEE PAR FONCTION	A1

FONCTIONNEMENT

Fonction 2 **ENSEIGNEMENT - FORMATION**

(DETAIL DES SOUS-FONCTIONS)

No	LIBELLE	TOTAL	20 SERVICES COMMUNS	21 ENSEIGNEMENT DU PREMIER DEGRE	25 SERVICES ANNEXES DE L'ENSEIGNEMENT
DEPENSES		4 256 608.00	248 925.00	1 844 442.00	2 163 241.00
Dépenses de l'exercice		4 256 608.00	248 925.00	1 844 442.00	2 163 241.00
011	CHARGES A CARACTERE GENERAL	2 597 971.00	82 774.00	460 197.00	2 055 000.00
012	CHARGES DE PERSONNEL ET FRAIS ASSIMILES	1 581 837.00	164 951.00	1 308 645.00	108 241.00
65	AUTRES CHARGES DE GESTION COURANTE	76 800.00	1 200.00	75 600.00	
67	CHARGES EXCEPTIONNELLES				
Restes à réaliser - reports					
RECETTES		1 410 000.00		1 198 000.00	212 000.00
Recettes de l'exercice		1 410 000.00		1 198 000.00	212 000.00
013	ATTENUATIONS DE CHARGES				
70	PRODUITS DE SERVICES, DU DOMAINE & VENTE	212 000.00			212 000.00
74	DOTATIONS, SUBVENTIONS ET PARTICIPATIONS	1 198 000.00		1 198 000.00	
75	AUTRES PRODUITS DE GESTION COURANTE				
77	PRODUITS EXCEPTIONNELS				
Restes à réaliser - reports					
SOLDE		-2 846 608.00	-248 925.00	-646 442.00	-1 951 241.00

IV - ANNEXES	IV
ELEMENTS DU BILAN PRESENTATION CROISEE PAR FONCTION	A1

FONCTIONNEMENT

Fonction 3 **CULTURE**

(DETAIL DES SOUS-FONCTIONS)

No	LIBELLE	TOTAL	30 SERVICES COMMUNS	31 EXPRESSION ARTISTIQUE	32 CONSERVATION ET DIFFUSION DES PATRIMOINES	33 ACTION CULTURELLE
DEPENSES		1 854 444.00	415 349.00	307 076.00	380 811.00	751 208.00
Dépenses de l'exercice		1 854 444.00	415 349.00	307 076.00	380 811.00	751 208.00
011	CHARGES A CARACTERE GENERAL	837 395.00	66 579.00	19 062.00	101 085.00	650 669.00
012	CHARGES DE PERSONNEL ET FRAIS ASSIMILES	957 599.00	339 770.00	288 014.00	279 576.00	50 239.00
65	AUTRES CHARGES DE GESTION COURANTE	59 000.00	9 000.00			50 000.00
67	CHARGES EXCEPTIONNELLES	450.00			150.00	300.00
Restes à réaliser - reports						
RECETTES		204 622.00		87 922.00	1 000.00	115 700.00
Recettes de l'exercice		204 622.00		87 922.00	1 000.00	115 700.00
013	ATTENUATIONS DE CHARGES					
70	PRODUITS DE SERVICES, DU DOMAINE & VENTE	179 622.00		87 922.00	1 000.00	90 700.00
74	DOTATIONS, SUBVENTIONS ET PARTICIPATIONS					
75	AUTRES PRODUITS DE GESTION COURANTE	25 000.00				25 000.00
77	PRODUITS EXCEPTIONNELS					
Restes à réaliser - reports						
SOLDE		-1 649 822.00	-415 349.00	-219 154.00	-379 811.00	-635 508.00

IV - ANNEXES	IV
ELEMENTS DU BILAN PRESENTATION CROISEE PAR FONCTION	A1

FONCTIONNEMENT

Fonction 4 **SPORTS ET JEUNESSE**

(DETAIL DES SOUS-FONCTIONS)

No	LIBELLE	TOTAL	40 SERVICES COMMUNS	41 SPORTS	42 JEUNESSE
DEPENSES		3 549 618.00	562 888.00	405 561.00	2 581 169.00
Dépenses de l'exercice		3 549 618.00	562 888.00	405 561.00	2 581 169.00
011	CHARGES A CARACTERE GENERAL	670 256.00	46 419.00	261 530.00	362 307.00
012	CHARGES DE PERSONNEL ET FRAIS ASSIMILES	2 769 362.00	408 469.00	142 031.00	2 218 862.00
65	AUTRES CHARGES DE GESTION COURANTE	110 000.00	108 000.00	2 000.00	
67	CHARGES EXCEPTIONNELLES				
Restes à réaliser - reports					
RECETTES		1 272 057.00	7 500.00	647 107.00	617 450.00
Recettes de l'exercice		1 272 057.00	7 500.00	647 107.00	617 450.00
013	ATTENUATIONS DE CHARGES				
70	PRODUITS DE SERVICES, DU DOMAINE & VENTE	292 950.00	7 500.00		285 450.00
74	DOTATIONS, SUBVENTIONS ET PARTICIPATIONS	979 107.00		647 107.00	332 000.00
75	AUTRES PRODUITS DE GESTION COURANTE				
77	PRODUITS EXCEPTIONNELS				
Restes à réaliser - reports					
SOLDE		-2 277 561.00	-555 388.00	241 546.00	-1 963 719.00

IV - ANNEXES	IV
ELEMENTS DU BILAN PRESENTATION CROISEE PAR FONCTION	A1

FONCTIONNEMENT

Fonction 5 **INTERVENTIONS SOCIALES ET SANTE**

(DETAIL DES SOUS-FONCTIONS)

No	LIBELLE	TOTAL	51 SANTE	52 INTERVENTIONS SOCIALES
DEPENSES		1 425 482.00	61 271.00	1 364 211.00
Dépenses de l'exercice		1 425 482.00	61 271.00	1 364 211.00
011	CHARGES A CARACTERE GENERAL	57 311.00	16 878.00	40 433.00
012	CHARGES DE PERSONNEL ET FRAIS ASSIMILES	552 794.00	41 193.00	511 601.00
65	AUTRES CHARGES DE GESTION COURANTE	815 377.00	3 200.00	812 177.00
Restes à réaliser - reports				
RECETTES		325 430.00		325 430.00
Recettes de l'exercice		325 430.00		325 430.00
013	ATTENUATIONS DE CHARGES			
70	PRODUITS DE SERVICES, DU DOMAINE & VENTE	325 430.00		325 430.00
74	DOTATIONS, SUBVENTIONS ET PARTICIPATIONS			
Restes à réaliser - reports				
SOLDE		-1 100 052.00	-61 271.00	-1 038 781.00

IV - ANNEXES	IV
ELEMENTS DU BILAN PRESENTATION CROISEE PAR FONCTION	A1

FONCTIONNEMENT

Fonction 6 *FAMILLE*

(DETAIL DES SOUS-FONCTIONS)

No	LIBELLE	TOTAL	61 SERVICES EN FAVEUR DES PERSONNES AGEES	64 CRECHES ET GARDERIES
DEPENSES		3 168 277.00	361 911.00	2 806 366.00
Dépenses de l'exercice		3 168 277.00	361 911.00	2 806 366.00
011	CHARGES A CARACTERE GENERAL	276 474.00	12 487.00	263 987.00
012	CHARGES DE PERSONNEL ET FRAIS ASSIMILES	2 891 803.00	349 424.00	2 542 379.00
Restes à réaliser - reports				
RECETTES		2 751 010.00	355 010.00	2 396 000.00
Recettes de l'exercice		2 751 010.00	355 010.00	2 396 000.00
013	ATTENUATIONS DE CHARGES			
70	PRODUITS DE SERVICES, DU DOMAINE & VENTE	811 010.00	355 010.00	456 000.00
74	DOTATIONS, SUBVENTIONS ET PARTICIPATIONS	1 940 000.00		1 940 000.00
75	AUTRES PRODUITS DE GESTION COURANTE			
77	PRODUITS EXCEPTIONNELS			
Restes à réaliser - reports				
SOLDE		-417 267.00	-6 901.00	-410 366.00

IV - ANNEXES	IV
ELEMENTS DU BILAN PRESENTATION CROISEE PAR FONCTION	A1

FONCTIONNEMENT

Fonction 7 **LOGEMENT**

(DETAIL DES SOUS-FONCTIONS)

No	LIBELLE	TOTAL	70 SERVICES COMMUNS	71 PARC PRIVE DE LA VILLE
DEPENSES		393 939.00	139 659.00	254 280.00
Dépenses de l'exercice		393 939.00	139 659.00	254 280.00
011	CHARGES A CARACTERE GENERAL	258 080.00	3 800.00	254 280.00
012	CHARGES DE PERSONNEL ET FRAIS ASSIMILES	135 859.00	135 859.00	
65	AUTRES CHARGES DE GESTION COURANTE			
67	CHARGES EXCEPTIONNELLES			
Restes à réaliser - reports				
RECETTES		524 100.00		524 100.00
Recettes de l'exercice		524 100.00		524 100.00
70	PRODUITS DE SERVICES, DU DOMAINE & VENTE	14 100.00		14 100.00
75	AUTRES PRODUITS DE GESTION COURANTE	510 000.00		510 000.00
77	PRODUITS EXCEPTIONNELS			
Restes à réaliser - reports				
SOLDE		130 161.00	-139 659.00	269 820.00

IV - ANNEXES	IV
ELEMENTS DU BILAN PRESENTATION CROISEE PAR FONCTION	A1

FONCTIONNEMENT

Fonction 8 AMENAGEMENT ET SERVICE URBAIN, ENVIRONNEMENT

(DETAIL DES SOUS-FONCTIONS)

No	LIBELLE	TOTAL	81 SERVICES URBAINS	82 AMENAGEMENT URBAIN	83 ENVIRONNEMENT
DEPENSES		5 258 414.00	2 761 907.00	2 435 997.00	60 510.00
Dépenses de l'exercice		5 258 414.00	2 761 907.00	2 435 997.00	60 510.00
011	CHARGES A CARACTERE GENERAL	2 305 320.00	1 060 465.00	1 184 345.00	60 510.00
012	CHARGES DE PERSONNEL ET FRAIS ASSIMILES	2 901 094.00	1 701 442.00	1 199 652.00	
65	AUTRES CHARGES DE GESTION COURANTE	50 000.00		50 000.00	
67	CHARGES EXCEPTIONNELLES	2 000.00		2 000.00	
Restes à réaliser - reports					
RECETTES		378 000.00		378 000.00	
Recettes de l'exercice		378 000.00		378 000.00	
013	ATTENUATIONS DE CHARGES				
70	PRODUITS DE SERVICES, DU DOMAINE & VENTE	305 000.00		305 000.00	
73	IMPOTS ET TAXES	73 000.00		73 000.00	
74	DOTATIONS, SUBVENTIONS ET PARTICIPATIONS				
75	AUTRES PRODUITS DE GESTION COURANTE				
77	PRODUITS EXCEPTIONNELS				
Restes à réaliser - reports					
SOLDE		-4 880 414.00	-2 761 907.00	-2 057 997.00	-60 510.00

IV - ANNEXES	IV
ELEMENTS DU BILAN PRESENTATION CROISEE PAR FONCTION	A1

FONCTIONNEMENT

Fonction 9 ACTION ECONOMIQUE

(DETAIL DES SOUS-FONCTIONS)

No	LIBELLE	TOTAL	91 FOIRES ET MARCHÉ	93 AIDE A L'ENERGIE, INDUST. MANUF., BATIMENT ET T.P	94 AIDES AU COMMERCE ET AUX SERVICES MARCHANDS
DEPENSES		303 350.00	123 000.00	93 100.00	87 250.00
Dépenses de l'exercice		303 350.00	123 000.00	93 100.00	87 250.00
011 65	CHARGES A CARACTERE GENERAL AUTRES CHARGES DE GESTION COURANTE	302 850.00 500.00	123 000.00	93 100.00	86 750.00 500.00
Restes à réaliser - reports					
RECETTES		29 700.00	29 700.00		
Recettes de l'exercice		29 700.00	29 700.00		
70 73 75	PRODUITS DE SERVICES, DU DOMAINE & VENTE IMPOTS ET TAXES AUTRES PRODUITS DE GESTION COURANTE	4 700.00 23 000.00 2 000.00	4 700.00 23 000.00 2 000.00		
Restes à réaliser - reports					
SOLDE		-273 650.00	-93 300.00	-93 100.00	-87 250.00

IV - ANNEXES	IV
ELEMENTS DU BILAN PRESENTATION CROISEE PAR FONCTION	A1

FONCTIONNEMENT

Fonction 0 SCES GENERAUX ADM.PUBLIQUES LOCALES

(DETAIL DES RUBRIQUES)

No	LIBELLE	TOTAL	011 opérations financières	012 Autres opérations non ventilables	020 ADMINISTRATION GENERALE DE LA COLLECTIVITE	021 ASSEMBLEE LOCALE	022 ADMINISTRATION GENERALE DE L'ETAT
DEPENSES		20 922 592.00	440 000.00	10 107 509.00	8 272 043.00	637 276.00	569 639.00
Dépenses de l'exercice		20 922 592.00	440 000.00	10 107 509.00	8 272 043.00	637 276.00	569 639.00
011	CHARGES A CARACTERE GENERAL	2 832 083.00			2 362 321.00	21 892.00	55 512.00
012	CHARGES DE PERSONNEL ET FRAIS ASSIMILES	6 835 400.00			5 850 722.00	176 784.00	514 127.00
65	AUTRES CHARGES DE GESTION COURANTE	3 304 402.00		2 850 802.00	5 000.00	438 600.00	
66	CHARGES FINANCIERES	440 000.00	440 000.00				
67	CHARGES EXCEPTIONNELLES	304 000.00		50 000.00	254 000.00		
023	VIREMENT A LA SECTION D'INVESTISSEMENT	5 676 366.00		5 676 366.00			
042	OPERATIONS D'ORDRE DE TRANSFERT ENTRE SE	1 530 341.00		1 530 341.00			
Restes à réaliser - reports							
RECETTES		35 833 082.00	25 000.00	35 520 572.00	130 800.00		20 710.00
Recettes de l'exercice		35 833 082.00	25 000.00	35 520 572.00	130 800.00		20 710.00
013	ATTENUATIONS DE CHARGES	130 000.00			130 000.00		
70	PRODUITS DE SERVICES, DU DOMAINE & VENTE	136 800.00			800.00		
73	IMPOTS ET TAXES	25 296 398.00		25 296 398.00			
74	DOTATIONS, SUBVENTIONS ET PARTICIPATIONS	9 939 884.00		9 919 174.00			20 710.00
75	AUTRES PRODUITS DE GESTION COURANTE						
77	PRODUITS EXCEPTIONNELS	25 000.00	25 000.00				
042	OPERATIONS D'ORDRE DE TRANSFERT ENTRE SE	305 000.00		305 000.00			
Restes à réaliser - reports							
SOLDE		14 910 490.00	-415 000.00	25 413 063.00	-8 141 243.00	-637 276.00	-548 929.00

IV - ANNEXES	IV
ELEMENTS DU BILAN PRESENTATION CROISEE PAR FONCTION	A1


FONCTIONNEMENT

Fonction 0 **SCES GENERAUX ADM.PUBLIQUES LOCALES**

(DETAIL DES RUBRIQUES)

No	LIBELLE	023 INFORMATION, COMMUNICATION, PUBLICITE	024 FETES ET CEREMONIES	025 AIDES AUX ASSOCIATIONS (NON CLASSEES AILLEURS)	026 CIMETIERES ET POMPES FUNEBRES
DEPENSES		364 195.00	491 930.00	13 000.00	27 000.00
Dépenses de l'exercice		364 195.00	491 930.00	13 000.00	27 000.00
011	CHARGES A CARACTERE GENERAL	166 258.00	196 100.00	3 000.00	27 000.00
012	CHARGES DE PERSONNEL ET FRAIS ASSIMILES	197 937.00	295 830.00		
65	AUTRES CHARGES DE GESTION COURANTE			10 000.00	
66	CHARGES FINANCIERES				
67	CHARGES EXCEPTIONNELLES				
023	VIREMENT A LA SECTION D'INVESTISSEMENT				
042	OPERATIONS D'ORDRE DE TRANSFERT ENTRE SE				
Restes à réaliser - reports					
RECETTES		66 000.00			70 000.00
Recettes de l'exercice		66 000.00			70 000.00
013	ATTENUATIONS DE CHARGES				
70	PRODUITS DE SERVICES, DU DOMAINE & VENTE	66 000.00			70 000.00
73	IMPOTS ET TAXES				
74	DOTATIONS, SUBVENTIONS ET PARTICIPATIONS				
75	AUTRES PRODUITS DE GESTION COURANTE				
77	PRODUITS EXCEPTIONNELS				
042	OPERATIONS D'ORDRE DE TRANSFERT ENTRE SE				
Restes à réaliser - reports					
SOLDE		-298 195.00	-491 930.00	-13 000.00	43 000.00

Accusé de réception en préfecture
093-219300472-20191219-DEL19233-DE
Date de télétransmission : 23/12/2019
Date de réception préfecture : 23/12/2019



IV - ANNEXES	IV
ELEMENTS DU BILAN PRESENTATION CROISEE PAR FONCTION	A1

FONCTIONNEMENT

Fonction 1 SECURITE ET SALUBRITE PUBLIQUE

(DETAIL DES RUBRIQUES)

No	LIBELLE	TOTAL	110 SERVICES COMMUNS	112 POLICE MUNICIPALE	113 POMPIERS, INCENDIES ET SECOURS	12 HYGIENE ET SALUBRITE PUBLIQUE
DEPENSES		1 595 277.00	500.00	952 380.00	595 000.00	47 397.00
Dépenses de l'exercice		1 595 277.00	500.00	952 380.00	595 000.00	47 397.00
011	CHARGES A CARACTERE GENERAL	211 018.00	500.00	115 502.00	95 000.00	16.00
012	CHARGES DE PERSONNEL ET FRAIS ASSIMILES	880 159.00		832 778.00		47 381.00
65	AUTRES CHARGES DE GESTION COURANTE	504 100.00		4 100.00	500 000.00	
Restes à réaliser - reports						
RECETTES						
Recettes de l'exercice						
013	ATTENUATIONS DE CHARGES					
75	AUTRES PRODUITS DE GESTION COURANTE					
77	PRODUITS EXCEPTIONNELS					
Restes à réaliser - reports						
SOLDE		-1 595 277.00	-500.00	-952 380.00	-595 000.00	-47 397.00

IV - ANNEXES	IV
ELEMENTS DU BILAN PRESENTATION CROISEE PAR FONCTION	A1

FONCTIONNEMENT

Fonction 2 ENSEIGNEMENT - FORMATION

(DETAIL DES RUBRIQUES)

No	LIBELLE	TOTAL	20 SERVICES COMMUNS	211 ECOLES MATERNELLES	212 ECOLES PRIMAIRES	213 CLASSES REGROUPEES	251 HEBERGEMENT ET RESTAURATION SCOLAIRE
DEPENSES		4 256 608.00	248 925.00	1 364 510.00	353 332.00	126 600.00	2 110 541.00
Dépenses de l'exercice		4 256 608.00	248 925.00	1 364 510.00	353 332.00	126 600.00	2 110 541.00
011	CHARGES A CARACTERE GENERAL	2 597 971.00	82 774.00	142 921.00	265 676.00	51 600.00	2 002 400.00
012	CHARGES DE PERSONNEL ET FRAIS ASSIMILES	1 581 837.00	164 951.00	1 221 589.00	87 056.00		108 141.00
65	AUTRES CHARGES DE GESTION COURANTE	76 800.00	1 200.00		600.00	75 000.00	
67	CHARGES EXCEPTIONNELLES						
Restes à réaliser - reports							
RECETTES		1 410 000.00		708 000.00	490 000.00		100 000.00
Recettes de l'exercice		1 410 000.00		708 000.00	490 000.00		100 000.00
013	ATTENUATIONS DE CHARGES						
70	PRODUITS DE SERVICES, DU DOMAINE & VENTE	212 000.00					100 000.00
74	DOTATIONS, SUBVENTIONS ET PARTICIPATIONS	1 198 000.00		708 000.00	490 000.00		
75	AUTRES PRODUITS DE GESTION COURANTE						
77	PRODUITS EXCEPTIONNELS						
Restes à réaliser - reports							
SOLDE		-2 846 608.00	-248 925.00	-656 510.00	136 668.00	-126 600.00	-2 010 541.00

IV - ANNEXES	IV
ELEMENTS DU BILAN PRESENTATION CROISEE PAR FONCTION	A1

FONCTIONNEMENT

Fonction 2 **ENSEIGNEMENT - FORMATION**

(DETAIL DES RUBRIQUES)

No	LIBELLE	253 SPORT SCOLAIRE	254 MEDECINE SCOLAIRE	255 CLASSES DE DECOUVERTE ET AUTRES SERVICES AN
DEPENSES		30 000.00	350.00	22 350.00
Dépenses de l'exercice		30 000.00	350.00	22 350.00
011	CHARGES A CARACTERE GENERAL	30 000.00	350.00	22 250.00
012	CHARGES DE PERSONNEL ET FRAIS ASSIMILES			100.00
65	AUTRES CHARGES DE GESTION COURANTE			
67	CHARGES EXCEPTIONNELLES			
Restes à réaliser - reports				
RECETTES				112 000.00
Recettes de l'exercice				112 000.00
013	ATTENUATIONS DE CHARGES			
70	PRODUITS DE SERVICES, DU DOMAINE & VENTE			112 000.00
74	DOTATIONS, SUBVENTIONS ET PARTICIPATIONS			
75	AUTRES PRODUITS DE GESTION COURANTE			
77	PRODUITS EXCEPTIONNELS			
Restes à réaliser - reports				
SOLDE		-30 000.00	-350.00	89 650.00

IV - ANNEXES	IV
ELEMENTS DU BILAN PRESENTATION CROISEE PAR FONCTION	A1

FONCTIONNEMENT

Fonction 3

CULTURE

(DETAIL DES RUBRIQUES)

No	LIBELLE	TOTAL	30 SERVICES COMMUNS	31 Expression artistique	311 EXPRESSION MUSICALE, LYRIQUE ET CHOREGRAPHIQUE	312 ARTS PLASTIQUES ET AUTRES ACTIVITES ARTISTIQ	313 THEATRES
DEPENSES		1 854 444.00	415 349.00	3 221.00	235 764.00	68 091.00	
Dépenses de l'exercice		1 854 444.00	415 349.00	3 221.00	235 764.00	68 091.00	
011	CHARGES A CARACTERE GENERAL	837 395.00	66 579.00		7 262.00	11 800.00	
012	CHARGES DE PERSONNEL ET FRAIS ASSIMILES	957 599.00	339 770.00	3 221.00	228 502.00	56 291.00	
65	AUTRES CHARGES DE GESTION COURANTE	59 000.00	9 000.00				
67	CHARGES EXCEPTIONNELLES	450.00					
Restes à réaliser - reports							
RECETTES		204 622.00			58 500.00	25 962.00	3 460.00
Recettes de l'exercice		204 622.00			58 500.00	25 962.00	3 460.00
013	ATTENUATIONS DE CHARGES						
70	PRODUITS DE SERVICES, DU DOMAINE & VENTE	179 622.00			58 500.00	25 962.00	3 460.00
74	DOTATIONS, SUBVENTIONS ET PARTICIPATIONS						
75	AUTRES PRODUITS DE GESTION COURANTE	25 000.00					
77	PRODUITS EXCEPTIONNELS						
Restes à réaliser - reports							
SOLDE		-1 649 822.00	-415 349.00	-3 221.00	-177 264.00	-42 129.00	3 460.00

IV - ANNEXES	IV
ELEMENTS DU BILAN PRESENTATION CROISEE PAR FONCTION	A1

FONCTIONNEMENT

Fonction 3

CULTURE

(DETAIL DES RUBRIQUES)

No	LIBELLE	321 BIBLIOTHEQUES ET MEDIATHEQUES	322 MUSEES	323 ARCHIVES	324 ENTRETIEN DU PATRIMOINE CULTUREL	33 ACTION CULTURELLE
DÉPENSES		330 911.00	4 900.00	100.00	44 900.00	751 208.00
Dépenses de l'exercice		330 911.00	4 900.00	100.00	44 900.00	751 208.00
011	CHARGES A CARACTERE GENERAL	51 185.00	4 900.00	100.00	44 900.00	650 669.00
012	CHARGES DE PERSONNEL ET FRAIS ASSIMILES	279 576.00				50 239.00
65	AUTRES CHARGES DE GESTION COURANTE					50 000.00
67	CHARGES EXCEPTIONNELLES	150.00				300.00
Restes à réaliser - reports						
RECETTES		1 000.00				115 700.00
Recettes de l'exercice		1 000.00				115 700.00
013	ATTENUATIONS DE CHARGES					
70	PRODUITS DE SERVICES, DU DOMAINE & VENTE	1 000.00				90 700.00
74	DOTATIONS, SUBVENTIONS ET PARTICIPATIONS					
75	AUTRES PRODUITS DE GESTION COURANTE					25 000.00
77	PRODUITS EXCEPTIONNELS					
Restes à réaliser - reports						
SOLDE		-329 911.00	-4 900.00	-100.00	-44 900.00	-635 508.00

IV - ANNEXES	IV
ELEMENTS DU BILAN PRESENTATION CROISEE PAR FONCTION	A1

FONCTIONNEMENT

Fonction 4 SPORTS ET JEUNESSE

(DETAIL DES RUBRIQUES)

No	LIBELLE	TOTAL	40 SERVICES COMMUNS	41 Sports	411 SALLES DE SPORT, GYMNASES	412 STADES	414 AUTRES EQUIPEMENT- S SPORTIFS OU DE LOISIRS
DEPENSES		3 549 618.00	562 888.00	550.00	308 361.00	22 000.00	62 950.00
Dépenses de l'exercice		3 549 618.00	562 888.00	550.00	308 361.00	22 000.00	62 950.00
011	CHARGES A CARACTERE GENERAL	670 256.00	46 419.00	550.00	166 330.00	22 000.00	62 950.00
012	CHARGES DE PERSONNEL ET FRAIS ASSIMILES	2 769 362.00	408 469.00		142 031.00		
65	AUTRES CHARGES DE GESTION COURANTE	110 000.00	108 000.00				
67	CHARGES EXCEPTIONNELLES						
Restes à réaliser - reports							
RECETTES		1 272 057.00	7 500.00		647 107.00		
Recettes de l'exercice		1 272 057.00	7 500.00		647 107.00		
013	ATTENUATIONS DE CHARGES						
70	PRODUITS DE SERVICES, DU DOMAINE & VENTE	292 950.00	7 500.00				
74	DOTATIONS, SUBVENTIONS ET PARTICIPATIONS	979 107.00			647 107.00		
75	AUTRES PRODUITS DE GESTION COURANTE						
77	PRODUITS EXCEPTIONNELS						
Restes à réaliser - reports							
SOLDE		-2 277 561.00	-555 388.00	-550.00	338 746.00	-22 000.00	-62 950.00

IV - ANNEXES	IV
ELEMENTS DU BILAN PRESENTATION CROISEE PAR FONCTION	A1

FONCTIONNEMENT

Fonction 4 SPORTS ET JEUNESSE

(DETAIL DES RUBRIQUES)

No	LIBELLE	415 MANIFESTATIONS SPORTIVES	421 CENTRES DE LOISIRS	422 AUTRES ACTIVITE POUR LES JEUNES
DEPENSES		11 700.00	1 792 156.00	789 013.00
Dépenses de l'exercice		11 700.00	1 792 156.00	789 013.00
011	CHARGES A CARACTERE GENERAL	9 700.00	207 862.00	154 445.00
012	CHARGES DE PERSONNEL ET FRAIS ASSIMILES		1 584 294.00	634 568.00
65	AUTRES CHARGES DE GESTION COURANTE	2 000.00		
67	CHARGES EXCEPTIONNELLES			
Restes à réaliser - reports				
RECETTES			394 500.00	222 950.00
Recettes de l'exercice			394 500.00	222 950.00
013	ATTENUATIONS DE CHARGES			
70	PRODUITS DE SERVICES, DU DOMAINE & VENTE		269 500.00	15 950.00
74	DOTATIONS, SUBVENTIONS ET PARTICIPATIONS		125 000.00	207 000.00
75	AUTRES PRODUITS DE GESTION COURANTE			
77	PRODUITS EXCEPTIONNELS			
Restes à réaliser - reports				
SOLDE		-11 700.00	-1 397 656.00	-566 063.00

IV - ANNEXES	IV
ELEMENTS DU BILAN PRESENTATION CROISEE PAR FONCTION	A1

FONCTIONNEMENT

Fonction 5 INTERVENTIONS SOCIALES ET SANTE

(DETAIL DES RUBRIQUES)

No	LIBELLE	TOTAL	510 SERVICES COMMUNS	520 SERVICES COMMUNS	522 ACTIONS EN FAVEUR DE L'ENFANCE ET DE L'ADOLESCEN
DEPENSES		1 425 482.00	61 271.00	1 114 226.00	249 985.00
Dépenses de l'exercice		1 425 482.00	61 271.00	1 114 226.00	249 985.00
011	CHARGES A CARACTERE GENERAL	57 311.00	16 878.00	5 337.00	35 096.00
012	CHARGES DE PERSONNEL ET FRAIS ASSIMILES	552 794.00	41 193.00	296 712.00	214 889.00
65	AUTRES CHARGES DE GESTION COURANTE	815 377.00	3 200.00	812 177.00	
Restes à réaliser - reports					
RECETTES		325 430.00		195 430.00	130 000.00
Recettes de l'exercice		325 430.00		195 430.00	130 000.00
013	ATTENUATIONS DE CHARGES				
70	PRODUITS DE SERVICES, DU DOMAINE & VENTE	325 430.00		195 430.00	130 000.00
74	DOTATIONS, SUBVENTIONS ET PARTICIPATIONS				
Restes à réaliser - reports					
SOLDE		-1 100 052.00	-61 271.00	-918 796.00	-119 985.00

IV - ANNEXES	IV
ELEMENTS DU BILAN PRESENTATION CROISEE PAR FONCTION	A1


FONCTIONNEMENT

Fonction 6 FAMILLE

(DETAIL DES RUBRIQUES)

No	LIBELLE	TOTAL	61 SERVICES EN FAVEUR DES PERSONNES AGEES	64 CRECHES ET GARDERIES
DEPENSES		3 168 277.00	361 911.00	2 806 366.00
Dépenses de l'exercice		3 168 277.00	361 911.00	2 806 366.00
011	CHARGES A CARACTERE GENERAL	276 474.00	12 487.00	263 987.00
012	CHARGES DE PERSONNEL ET FRAIS ASSIMILES	2 891 803.00	349 424.00	2 542 379.00
Restes à réaliser - reports				
RECETTES		2 751 010.00	355 010.00	2 396 000.00
Recettes de l'exercice		2 751 010.00	355 010.00	2 396 000.00
013	ATTENUATIONS DE CHARGES			
70	PRODUITS DE SERVICES, DU DOMAINE & VENTE	811 010.00	355 010.00	456 000.00
74	DOTATIONS, SUBVENTIONS ET PARTICIPATIONS	1 940 000.00		1 940 000.00
75	AUTRES PRODUITS DE GESTION COURANTE			
77	PRODUITS EXCEPTIONNELS			
Restes à réaliser - reports				
SOLDE		-417 267.00	-6 901.00	-410 366.00

Accusé de réception en préfecture
093-219300472-20191219-DEL19233-DE
Date de télétransmission : 23/12/2019
Date de réception préfecture : 23/12/2019



IV - ANNEXES	IV
ELEMENTS DU BILAN PRESENTATION CROISEE PAR FONCTION	A1

FONCTIONNEMENT

Fonction 7 **LOGEMENT**

(DETAIL DES RUBRIQUES)

No	LIBELLE	TOTAL	70 SERVICES COMMUNS	71 PARC PRIVE DE LA VILLE
DEPENSES		393 939.00	139 659.00	254 280.00
Dépenses de l'exercice		393 939.00	139 659.00	254 280.00
011	CHARGES A CARACTERE GENERAL	258 080.00	3 800.00	254 280.00
012	CHARGES DE PERSONNEL ET FRAIS ASSIMILES	135 859.00	135 859.00	
65	AUTRES CHARGES DE GESTION COURANTE			
67	CHARGES EXCEPTIONNELLES			
Restes à réaliser - reports				
RECETTES		524 100.00		524 100.00
Recettes de l'exercice		524 100.00		524 100.00
70	PRODUITS DE SERVICES, DU DOMAINE & VENTE	14 100.00		14 100.00
75	AUTRES PRODUITS DE GESTION COURANTE	510 000.00		510 000.00
77	PRODUITS EXCEPTIONNELS			
Restes à réaliser - reports				
SOLDE		130 161.00	-139 659.00	269 820.00

IV - ANNEXES	IV
ELEMENTS DU BILAN PRESENTATION CROISEE PAR FONCTION	A1

FONCTIONNEMENT

Fonction 8 AMENAGEMENT ET SERVICE URBAIN, ENVIRONNEMENT

(DETAIL DES RUBRIQUES)

No	LIBELLE	TOTAL	810 SERVICES COMMUNS	813 PROPRETE URBAINE	814 ECLAIRAGE PUBLIC	820 SERVICES COMMUNS	821 EQUIPEMENT DE VOIRIE
DEPENSES		5 258 414.00	1 509 174.00	762 733.00	490 000.00	766 962.00	30 000.00
Dépenses de l'exercice		5 258 414.00	1 509 174.00	762 733.00	490 000.00	766 962.00	30 000.00
011	CHARGES A CARACTERE GENERAL	2 305 320.00	507 570.00	62 895.00	490 000.00	147 592.00	30 000.00
012	CHARGES DE PERSONNEL ET FRAIS ASSIMILES	2 901 094.00	1 001 604.00	699 838.00		617 370.00	
65	AUTRES CHARGES DE GESTION COURANTE	50 000.00					
67	CHARGES EXCEPTIONNELLES	2 000.00				2 000.00	
Restes à réaliser - reports							
RECETTES		378 000.00					
Recettes de l'exercice		378 000.00					
013	ATTENUATIONS DE CHARGES						
70	PRODUITS DE SERVICES, DU DOMAINE & VENTE	305 000.00					
73	IMPOTS ET TAXES	73 000.00					
74	DOTATIONS, SUBVENTIONS ET PARTICIPATIONS						
75	AUTRES PRODUITS DE GESTION COURANTE						
77	PRODUITS EXCEPTIONNELS						
Restes à réaliser - reports							
SOLDE		-4 880 414.00	-1 509 174.00	-762 733.00	-490 000.00	-766 962.00	-30 000.00

IV - ANNEXES	IV
ELEMENTS DU BILAN PRESENTATION CROISEE PAR FONCTION	A1

FONCTIONNEMENT

Fonction 8 **AMENAGEMENT ET SERVICE URBAIN, ENVIRONNEMENT**

(DETAIL DES RUBRIQUES)

No	LIBELLE	822 VOIRIE COMMUNALE ET ROUTES	823 ESPACES VERTS URBAINS	824 AUTRES OPERATIONS D'AMENAGEMENT URBAIN	830 SERVICES COMMUNS
DEPENSES		240 900.00	1 034 407.00	363 728.00	60 510.00
Dépenses de l'exercice		240 900.00	1 034 407.00	363 728.00	60 510.00
011	CHARGES A CARACTERE GENERAL	240 900.00	608 830.00	157 023.00	60 510.00
012	CHARGES DE PERSONNEL ET FRAIS ASSIMILES		425 577.00	156 705.00	
65	AUTRES CHARGES DE GESTION COURANTE			50 000.00	
67	CHARGES EXCEPTIONNELLES				
Restes à réaliser - reports					
RECETTES		373 000.00		5 000.00	
Recettes de l'exercice		373 000.00		5 000.00	
013	ATTENUATIONS DE CHARGES				
70	PRODUITS DE SERVICES, DU DOMAINE & VENTE	300 000.00		5 000.00	
73	IMPOTS ET TAXES	73 000.00			
74	DOTATIONS, SUBVENTIONS ET PARTICIPATIONS				
75	AUTRES PRODUITS DE GESTION COURANTE				
77	PRODUITS EXCEPTIONNELS				
Restes à réaliser - reports					
SOLDE		132 100.00	-1 034 407.00	-358 728.00	-60 510.00

IV - ANNEXES	IV
ELEMENTS DU BILAN PRESENTATION CROISEE PAR FONCTION	A1

FONCTIONNEMENT

Fonction 9 ACTION ECONOMIQUE

(DETAIL DES RUBRIQUES)

No	LIBELLE	TOTAL	91 FOIRES ET MARCHES	93 AIDE A L'ENERGIE, INDUST. MANUF., BATIMENT ET T.P	94 AIDES AU COMMERCE ET AUX SERVICES MARCHANDS
DEPENSES		303 350.00	123 000.00	93 100.00	87 250.00
Dépenses de l'exercice		303 350.00	123 000.00	93 100.00	87 250.00
011	CHARGES A CARACTERE GENERAL	302 850.00	123 000.00	93 100.00	86 750.00
65	AUTRES CHARGES DE GESTION COURANTE	500.00			500.00
Restes à réaliser - reports					
RECETTES		29 700.00	29 700.00		
Recettes de l'exercice		29 700.00	29 700.00		
70	PRODUITS DE SERVICES, DU DOMAINE & VENTE	4 700.00	4 700.00		
73	IMPOTS ET TAXES	23 000.00	23 000.00		
75	AUTRES PRODUITS DE GESTION COURANTE	2 000.00	2 000.00		
Restes à réaliser - reports					
SOLDE		-273 650.00	-93 300.00	-93 100.00	-87 250.00

IV - ANNEXES	IV
ELEMENTS DU BILAN PRESENTATION CROISEE PAR FONCTION	A1

INVESTISSEMENT

Fonction 0 **SCES GENERAUX ADM.PUBLIQUES LOCALES**
(DETAIL SOUS-FONCTION)

No	LIBELLE	TOTAL	01 OPERATIONS NON VENTILABLES	02 ADMINISTRATION GENERALE
	DEPENSES	8 058 402.00	6 892 500.00	1 165 902.00
Dépenses de l'exercice		8 058 402.00	6 892 500.00	1 165 902.00
040	OPERATIONS D'ORDRE DE TRANSFERT ENTRE SE	305 000.00	305 000.00	
041	OPERATIONS PATRIMONIALES	930 000.00	930 000.00	
16	EMPRUNTS ET DETTES ASSIMILES	3 635 000.00	3 635 000.00	
20	IMMOBILISATIONS INCORPORELLES	252 500.00		252 500.00
21	IMMOBILISATIONS CORPORELLES	883 402.00		883 402.00
23	IMMOBILISATIONS EN COURS	30 000.00		30 000.00
26	PARTICIPATIONS, CREANCES RATTACHEES A DE	72 500.00	72 500.00	
27	AUTRES IMMOBILISATIONS FINANCIERES	1 000 000.00	1 000 000.00	
N°	Opérations d'équipement			
	Opérations pour compte de tiers	950 000.00	950 000.00	
45	OPERATIONS POUR COMPTE DE TIERS	750 000.00	750 000.00	
4541	TRAVAUX POUR LE COMPTE DE TIERS (N° OPÉ)	200 000.00	200 000.00	
Restes à réaliser - reports				
	RECETTES	28 583 079.56	28 583 079.56	
Recettes de l'exercice		28 583 079.56	28 583 079.56	
021	VIREMENT DE LA SECTION DE FONCTIONNEMENT	5 676 366.00	5 676 366.00	
024	PRODUITS DES CESSIONS D'IMMOBILISATIONS			
040	OPERATIONS D'ORDRE DE TRANSFERT ENTRE SE	1 965 235.00	1 965 235.00	
041	OPERATIONS PATRIMONIALES	700 000.00	700 000.00	
10	DOTATIONS, FONDS DIVERS ET RESERVES	2 351 781.00	2 351 781.00	
13	SUBVENTIONS D'INVESTISSEMENT RECUES			
16	EMPRUNTS ET DETTES ASSIMILES	15 939 697.56	15 939 697.56	
27	AUTRES IMMOBILISATIONS FINANCIERES	1 000 000.00	1 000 000.00	
	Opérations pour compte de tiers	950 000.00	950 000.00	
45	OPERATIONS POUR COMPTE DE TIERS	950 000.00	950 000.00	
Restes à réaliser - reports				
SOLDE		20 524 677.56	21 690 579.56	-1 165 902.00

IV - ANNEXES	IV
ELEMENTS DU BILAN PRESENTATION CROISEE PAR FONCTION	A1

INVESTISSEMENT

Fonction 1 **SECURITE ET SALUBRITE PUBLIQUE**

(DETAIL SOUS-FONCTION)

No	LIBELLE	TOTAL	11 SECURITES INTERIEURE
	DEPENSES	372 857.00	372 857.00
Dépenses de l'exercice		372 857.00	372 857.00
20	IMMOBILISATIONS INCORPORELLES		
21	IMMOBILISATIONS CORPORELLES	122 857.00	122 857.00
23	IMMOBILISATIONS EN COURS	250 000.00	250 000.00
N°	Opérations d'équipement		
	Opérations pour compte de tiers		
Restes à réaliser - reports			
	RECETTES		
Recettes de l'exercice			
13	SUBVENTIONS D'INVESTISSEMENT RECUES		
	Opérations pour compte de tiers		
Restes à réaliser - reports			
SOLDE		-372 857.00	-372 857.00

IV - ANNEXES	IV
ELEMENTS DU BILAN PRESENTATION CROISEE PAR FONCTION	A1

INVESTISSEMENT

Fonction 2 **ENSEIGNEMENT - FORMATION**

(DETAIL SOUS-FONCTION)

No	LIBELLE	TOTAL	21 ENSEIGNEMENT DU PREMIER DEGRE
	DEPENSES	9 424 291.00	9 424 291.00
Dépenses de l'exercice		9 424 291.00	9 424 291.00
20	IMMOBILISATIONS INCORPORELLES		
21	IMMOBILISATIONS CORPORELLES	315 759.00	315 759.00
23	IMMOBILISATIONS EN COURS	8 898 193.00	8 898 193.00
N°	Opérations d'équipement	210 339.00	210 339.00
200501	PROJET DE RENOVATION URBAINE	210 339.00	210 339.00
	Opérations pour compte de tiers		
Restes à réaliser - reports			
	RECETTES	67 200.00	67 200.00
Recettes de l'exercice		67 200.00	67 200.00
13	SUBVENTIONS D'INVESTISSEMENT RECUES		
23	IMMOBILISATIONS EN COURS	67 200.00	67 200.00
	Opérations pour compte de tiers		
Restes à réaliser - reports			
SOLDE		-9 357 091.00	-9 357 091.00

IV - ANNEXES	IV
ELEMENTS DU BILAN PRESENTATION CROISEE PAR FONCTION	A1

INVESTISSEMENT

Fonction 3

CULTURE

(DETAIL SOUS-FONCTION)

No	LIBELLE	TOTAL	30 SERVICES COMMUNS	31 EXPRESSION ARTISTIQUE	32 CONSERVATION ET DIFFUSION DES PATRIMOINES
	DEPENSES	272 112.00	27 618.00	7 950.00	236 544.00
Dépenses de l'exercice		272 112.00	27 618.00	7 950.00	236 544.00
20	IMMOBILISATIONS INCORPORELLES				
21	IMMOBILISATIONS CORPORELLES	139 827.00	27 618.00	7 950.00	104 259.00
23	IMMOBILISATIONS EN COURS	132 285.00			132 285.00
N°	Opérations d'équipement				
	Opérations pour compte de tiers				
Restes à réaliser - reports					
	RECETTES				
Recettes de l'exercice					
13	SUBVENTIONS D'INVESTISSEMENT RECUES				
23	IMMOBILISATIONS EN COURS				
	Opérations pour compte de tiers				
Restes à réaliser - reports					
SOLDE		-272 112.00	-27 618.00	-7 950.00	-236 544.00


IV - ANNEXES	IV
ELEMENTS DU BILAN PRESENTATION CROISEE PAR FONCTION	A1

INVESTISSEMENT

Fonction 4 **SPORTS ET JEUNESSE**
(DETAIL SOUS-FONCTION)

No	LIBELLE	TOTAL	41 SPORTS	42 JEUNESSE
	DEPENSES	1 120 279.00	1 100 399.00	19 880.00
Dépenses de l'exercice		1 120 279.00	1 100 399.00	19 880.00
13	SUBVENTIONS D'INVESTISSEMENT RECUES			
20	IMMOBILISATIONS INCORPORELLES			
21	IMMOBILISATIONS CORPORELLES	382 093.00	362 213.00	19 880.00
23	IMMOBILISATIONS EN COURS	696 000.00	696 000.00	
N°	Opérations d'équipement	42 186.00	42 186.00	
200501	PROJET DE RENOVATION URBAINE	42 186.00	42 186.00	
	Opérations pour compte de tiers			
Restes à réaliser - reports				
	RECETTES			
Recettes de l'exercice				
13	SUBVENTIONS D'INVESTISSEMENT RECUES			
	Opérations pour compte de tiers			
Restes à réaliser - reports				
SOLDE		-1 120 279.00	-1 100 399.00	-19 880.00

Accusé de réception en préfecture
093-219300472-20191219-DEL19233-DE
Date de télétransmission : 23/12/2019
Date de réception préfecture : 23/12/2019



IV - ANNEXES	IV
ELEMENTS DU BILAN PRESENTATION CROISEE PAR FONCTION	A1

INVESTISSEMENT

Fonction 6

FAMILLE

(DETAIL SOUS-FONCTION)

No	LIBELLE	TOTAL	64 CRECHES ET GARDERIES
	DEPENSES	769 103.00	769 103.00
Dépenses de l'exercice		769 103.00	769 103.00
20	IMMOBILISATIONS INCORPORELLES		
21	IMMOBILISATIONS CORPORELLES	65 250.00	65 250.00
23	IMMOBILISATIONS EN COURS	703 853.00	703 853.00
N°	Opérations d'équipement		
	Opérations pour compte de tiers		
Restes à réaliser - reports			
	RECETTES		
Recettes de l'exercice			
	Opérations pour compte de tiers		
Restes à réaliser - reports			
SOLDE		-769 103.00	-769 103.00

IV - ANNEXES	IV
ELEMENTS DU BILAN PRESENTATION CROISEE PAR FONCTION	A1

INVESTISSEMENT

Fonction 7 **LOGEMENT**

(DETAIL SOUS-FONCTION)

No	LIBELLE	TOTAL	71 PARC PRIVE DE LA VILLE
	DEPENSES	247 744.00	247 744.00
Dépenses de l'exercice		247 744.00	247 744.00
20 21 23	IMMOBILISATIONS INCORPORELLES IMMOBILISATIONS CORPORELLES IMMOBILISATIONS EN COURS	247 744.00	247 744.00
N°	Opérations d'équipement		
	Opérations pour compte de tiers		
Restes à réaliser - reports			
	RECETTES		
Recettes de l'exercice			
	Opérations pour compte de tiers		
Restes à réaliser - reports			
SOLDE		-247 744.00	-247 744.00

IV - ANNEXES	IV
ELEMENTS DU BILAN PRESENTATION CROISEE PAR FONCTION	A1

INVESTISSEMENT

Fonction 8 **AMENAGEMENT ET SERVICE URBAIN, ENVIRONNEMENT**

(DETAIL SOUS-FONCTION)

No	LIBELLE	TOTAL	81 SERVICES URBAINS	82 AMENAGEMENT URBAIN	83 ENVIRONNEMENT
	DEPENSES	9 161 368.00	1 432 901.00	7 648 467.00	80 000.00
Dépenses de l'exercice		9 161 368.00	1 432 901.00	7 648 467.00	80 000.00
20	IMMOBILISATIONS INCORPORELLES	300 000.00		300 000.00	
204	SUBVENTIONS D'EQUIPEMENT VERSEES				
21	IMMOBILISATIONS CORPORELLES	7 070 948.00	1 432 901.00	5 558 047.00	80 000.00
23	IMMOBILISATIONS EN COURS	1 790 420.00		1 790 420.00	
N°	Opérations d'équipement				
200501	PROJET DE RENOVATION URBAINE				
	Opérations pour compte de tiers				
Restes à réaliser - reports					
	RECETTES	775 876.44	274 291.64	501 584.80	
Recettes de l'exercice		775 876.44	274 291.64	501 584.80	
13	SUBVENTIONS D'INVESTISSEMENT RECUES	775 876.44	274 291.64	501 584.80	
	Opérations pour compte de tiers				
Restes à réaliser - reports					
SOLDE		-8 385 491.56	-1 158 609.36	-7 146 882.20	-80 000.00

IV - ANNEXES	IV
ELEMENTS DU BILAN PRESENTATION CROISEE PAR FONCTION	A1

INVESTISSEMENT

Fonction 0 **SCES GENERAUX ADM.PUBLIQUES LOCALES**

(DETAIL RUBRIQUE)

No	LIBELLE	TOTAL	011 opérations financières	012 Autres opérations non ventilables	020 ADMINISTRATION GENERALE DE LA COLLECTIVITE	023 INFORMATION, COMMUNICATION, PUBLICITE	024 FETES ET CEREMONIES
	DEPENSES	8 058 402.00	3 682 500.00	3 210 000.00	844 781.00	600.00	27 921.00
Dépenses de l'exercice		8 058 402.00	3 682 500.00	3 210 000.00	844 781.00	600.00	27 921.00
040	OPERATIONS D'ORDRE DE TRANSFERT ENTRE SE	305 000.00		305 000.00			
041	OPERATIONS PATRIMONIALES	930 000.00		930 000.00			
16	EMPRUNTS ET DETTES ASSIMILES	3 635 000.00	3 610 000.00	25 000.00			
20	IMMOBILISATIONS INCORPORELLES	252 500.00			207 500.00		
21	IMMOBILISATIONS CORPORELLES	883 402.00			607 281.00	600.00	27 921.00
23	IMMOBILISATIONS EN COURS	30 000.00			30 000.00		
26	PARTICIPATIONS, CREANCES RATTACHEES A DE	72 500.00	72 500.00				
27	AUTRES IMMOBILISATIONS FINANCIERES	1 000 000.00		1 000 000.00			
N°	Opérations d'équipement						
	Opérations pour compte de tiers	950 000.00		950 000.00			
45	OPERATIONS POUR COMPTE DE TIERS	750 000.00		750 000.00			
4541	TRAVAUX POUR LE COMPTE DE TIERS (N° OPÉ)	200 000.00		200 000.00			
Restes à réaliser - reports							
	RECETTES	28 583 079.56	15 914 697.56	12 668 382.00			
Recettes de l'exercice		28 583 079.56	15 914 697.56	12 668 382.00			
021	VIREMENT DE LA SECTION DE FONCTIONNEMENT	5 676 366.00		5 676 366.00			
024	PRODUITS DES CESSIONS D'IMMOBILISATIONS						
040	OPERATIONS D'ORDRE DE TRANSFERT ENTRE SE	1 965 235.00		1 965 235.00			
041	OPERATIONS PATRIMONIALES	700 000.00		700 000.00			
10	DOTATIONS FONDS DIVERS ET RESERVES	2 351 781.00		2 351 781.00			
13	SUBVENTIONS D'INVESTISSEMENT RECUES						
16	EMPRUNTS ET DETTES ASSIMILES	15 939 697.56	15 914 697.56	25 000.00			
27	AUTRES IMMOBILISATIONS FINANCIERES	1 000 000.00		1 000 000.00			
	Opérations pour compte de tiers	950 000.00		950 000.00			
45	OPERATIONS POUR COMPTE DE TIERS	950 000.00		950 000.00			
Restes à réaliser - reports							
SOLDE		20 524 677.56	12 232 197.56	9 458 382.00	-844 781.00	-600.00	-27 921.00

IV - ANNEXES	IV
ELEMENTS DU BILAN PRESENTATION CROISEE PAR FONCTION	A1

INVESTISSEMENT

Fonction 0 **SCES GENERAUX ADM.PUBLIQUES LOCALES**
(DETAIL RUBRIQUE)

No	LIBELLE	026 CIMETIERES ET POMPES FUNEBRES
	DEPENSES	292 600.00
Dépenses de l'exercice		292 600.00
040	OPERATIONS D'ORDRE DE TRANSFERT ENTRE SE	
041	OPERATIONS PATRIMONIALES	
16	EMPRUNTS ET DETTES ASSIMILES	
20	IMMOBILISATIONS INCORPORELLES	45 000.00
21	IMMOBILISATIONS CORPORELLES	247 600.00
23	IMMOBILISATIONS EN COURS	
26	PARTICIPATIONS, CREANCES RATTACHEES A DE	
27	AUTRES IMMOBILISATIONS FINANCIERES	
N°	Opérations d'équipement	
	Opérations pour compte de tiers	
45	OPERATIONS POUR COMPTE DE TIERS	
4541	TRAVAUX POUR LE COMPTE DE TIERS (N° OPÉ)	
Restes à réaliser - reports		
	RECETTES	
Recettes de l'exercice		
021	VIREMENT DE LA SECTION DE FONCTIONNEMENT	
024	PRODUITS DES CESSIONS D'IMMOBILISATIONS	
040	OPERATIONS D'ORDRE DE TRANSFERT ENTRE SE	
041	OPERATIONS PATRIMONIALES	
10	DOTATIONS, FONDS DIVERS ET RESERVES	
13	SUBVENTIONS D'INVESTISSEMENT RECUES	
16	EMPRUNTS ET DETTES ASSIMILES	
27	AUTRES IMMOBILISATIONS FINANCIERES	
	Opérations pour compte de tiers	
45	OPERATIONS POUR COMPTE DE TIERS	
Restes à réaliser - reports		
SOLDE		-292 600.00

IV - ANNEXES	IV
ELEMENTS DU BILAN PRESENTATION CROISEE PAR FONCTION	A1

INVESTISSEMENT

Fonction 1 SECURITE ET SALUBRITE PUBLIQUE

(DETAIL RUBRIQUE)

No	LIBELLE	TOTAL	110 SERVICES COMMUNS	112 POLICE MUNICIPALE	113 POMPIERS, INCENDIES ET SECOURS
	DEPENSES	372 857.00	250 000.00	106 500.00	16 357.00
Dépenses de l'exercice		372 857.00	250 000.00	106 500.00	16 357.00
20	IMMOBILISATIONS INCORPORELLES				
21	IMMOBILISATIONS CORPORELLES	122 857.00		106 500.00	16 357.00
23	IMMOBILISATIONS EN COURS	250 000.00	250 000.00		
N°	Opérations d'équipement				
	Opérations pour compte de tiers				
Restes à réaliser - reports					
	RECETTES				
Recettes de l'exercice					
13	SUBVENTIONS D'INVESTISSEMENT RECUES				
	Opérations pour compte de tiers				
Restes à réaliser - reports					
SOLDE		-372 857.00	-250 000.00	-106 500.00	-16 357.00

IV - ANNEXES	IV
ELEMENTS DU BILAN PRESENTATION CROISEE PAR FONCTION	A1

INVESTISSEMENT

Fonction 2 **ENSEIGNEMENT - FORMATION**

(DETAIL RUBRIQUE)

No	LIBELLE	TOTAL	211 ECOLE MATERNELLES	212 ECOLE PRIMAIRES
	DEPENSES	9 424 291.00	8 992 952.00	431 339.00
Dépenses de l'exercice		9 424 291.00	8 992 952.00	431 339.00
20	IMMOBILISATIONS INCORPORELLES			
21	IMMOBILISATIONS CORPORELLES	315 759.00	94 759.00	221 000.00
23	IMMOBILISATIONS EN COURS	8 898 193.00	8 898 193.00	
N°	Opérations d'équipement	210 339.00		210 339.00
200501	PROJET DE RENOVATION URBAINE	210 339.00		210 339.00
	Opérations pour compte de tiers			
Restes à réaliser - reports				
	RECETTES	67 200.00		67 200.00
Recettes de l'exercice		67 200.00		67 200.00
13	SUBVENTIONS D'INVESTISSEMENT RECUES	67 200.00		67 200.00
23	IMMOBILISATIONS EN COURS			
	Opérations pour compte de tiers			
Restes à réaliser - reports				
SOLDE		-9 357 091.00	-8 992 952.00	-364 139.00

IV - ANNEXES	IV
ELEMENTS DU BILAN PRESENTATION CROISEE PAR FONCTION	A1

INVESTISSEMENT

Fonction 3

CULTURE

(DETAIL RUBRIQUE)

No	LIBELLE	TOTAL	30 SERVICES COMMUNS	311 EXPRESSION MUSICALE, LYRIQUE ET CHOREGRAPHIQUE	321 BIBLIOTHEQUES ET MEDIATHEQUES	323 ARCHIVES	324 ENTRETIEN DU PATRIMOINE CULTUREL
	DEPENSES	272 112.00	27 618.00	7 950.00	1 000.00	195 259.00	40 285.00
Dépenses de l'exercice		272 112.00	27 618.00	7 950.00	1 000.00	195 259.00	40 285.00
20	IMMOBILISATIONS INCORPORELLES						
21	IMMOBILISATIONS CORPORELLES	139 827.00	27 618.00	7 950.00	1 000.00	103 259.00	
23	IMMOBILISATIONS EN COURS	132 285.00				92 000.00	40 285.00
N°	Opérations d'équipement						
	Opérations pour compte de tiers						
Restes à réaliser - reports							
	RECETTES						
Recettes de l'exercice							
13	SUBVENTIONS D'INVESTISSEMENT RECUES						
23	IMMOBILISATIONS EN COURS						
	Opérations pour compte de tiers						
Restes à réaliser - reports							
SOLDE		-272 112.00	-27 618.00	-7 950.00	-1 000.00	-195 259.00	-40 285.00

IV - ANNEXES	IV
ELEMENTS DU BILAN PRESENTATION CROISEE PAR FONCTION	A1

INVESTISSEMENT

Fonction 4 **SPORTS ET JEUNESSE**

(DETAIL RUBRIQUE)

No	LIBELLE	TOTAL	411 SALLES DE SPORT, GYMNASES	414 AUTRES EQUIPEMENT- S SPORTIFS OU DE LOISIRS	421 CENTRES DE LOISIRS	422 AUTRES ACTIVITE POUR LES JEUNES
	DEPENSES	1 120 279.00	810 899.00	289 500.00	14 880.00	5 000.00
Dépenses de l'exercice		1 120 279.00	810 899.00	289 500.00	14 880.00	5 000.00
13	SUBVENTIONS D'INVESTISSEMENT RECUES					
20	IMMOBILISATIONS INCORPORELLES					
21	IMMOBILISATIONS CORPORELLES	382 093.00	72 713.00	289 500.00	14 880.00	5 000.00
23	IMMOBILISATIONS EN COURS	696 000.00	696 000.00			
N°	Opérations d'équipement	42 186.00	42 186.00			
200501	PROJET DE RENOVATION URBAINE	42 186.00	42 186.00			
	Opérations pour compte de tiers					
Restes à réaliser - reports						
	RECETTES					
Recettes de l'exercice						
13	SUBVENTIONS D'INVESTISSEMENT RECUES					
	Opérations pour compte de tiers					
Restes à réaliser - reports						
SOLDE		-1 120 279.00	-810 899.00	-289 500.00	-14 880.00	-5 000.00

IV - ANNEXES	IV
ELEMENTS DU BILAN PRESENTATION CROISEE PAR FONCTION	A1

INVESTISSEMENT

Fonction 6

FAMILLE

(DETAIL RUBRIQUE)

No	LIBELLE	TOTAL	64 CRECHES ET GARDERIES
	DEPENSES	769 103.00	769 103.00
Dépenses de l'exercice		769 103.00	769 103.00
20	IMMOBILISATIONS INCORPORELLES		
21	IMMOBILISATIONS CORPORELLES	65 250.00	65 250.00
23	IMMOBILISATIONS EN COURS	703 853.00	703 853.00
N°	Opérations d'équipement		
	Opérations pour compte de tiers		
Restes à réaliser - reports			
	RECETTES		
Recettes de l'exercice			
	Opérations pour compte de tiers		
Restes à réaliser - reports			
SOLDE		-769 103.00	-769 103.00

IV - ANNEXES	IV
ELEMENTS DU BILAN PRESENTATION CROISEE PAR FONCTION	A1

INVESTISSEMENT

Fonction 7

LOGEMENT

(DETAIL RUBRIQUE)

No	LIBELLE	TOTAL	71 PARC PRIVE DE LA VILLE
	DEPENSES	247 744.00	247 744.00
Dépenses de l'exercice		247 744.00	247 744.00
20 21 23	IMMOBILISATIONS INCORPORELLES IMMOBILISATIONS CORPORELLES IMMOBILISATIONS EN COURS	247 744.00	247 744.00
N°	Opérations d'équipement		
	Opérations pour compte de tiers		
Restes à réaliser - reports			
	RECETTES		
Recettes de l'exercice			
	Opérations pour compte de tiers		
Restes à réaliser - reports			
SOLDE		-247 744.00	-247 744.00

IV - ANNEXES	IV
ELEMENTS DU BILAN PRESENTATION CROISEE PAR FONCTION	A1

INVESTISSEMENT

Fonction 8 AMENAGEMENT ET SERVICE URBAIN, ENVIRONNEMENT

(DETAIL RUBRIQUE)

No	LIBELLE	TOTAL	810 SERVICES COMMUNS	814 ECLAIRAGE PUBLIC	822 VOIRIE COMMUNALE ET ROUTES	823 ESPACES VERTS URBAINS	824 AUTRES OPERATIONS D'AMENAGEMENT URBAIN
	DEPENSES	9 161 368.00	1 282 901.00	150 000.00	2 589 000.00	457 100.00	4 602 367.00
Dépenses de l'exercice		9 161 368.00	1 282 901.00	150 000.00	2 589 000.00	457 100.00	4 602 367.00
20	IMMOBILISATIONS INCORPORELLES	300 000.00			270 000.00	20 000.00	10 000.00
204	SUBVENTIONS D'EQUIPEMENT VERSEES						
21	IMMOBILISATIONS CORPORELLES	7 070 948.00	1 282 901.00	150 000.00	1 259 000.00	437 100.00	3 861 947.00
23	IMMOBILISATIONS EN COURS	1 790 420.00			1 060 000.00		730 420.00
N°	Opérations d'équipement						
200501	PROJET DE RENOVATION URBAINE						
	Opérations pour compte de tiers						
Restes à réaliser - reports							
	RECETTES	775 876.44		274 291.64	496 673.80	4 911.00	
Recettes de l'exercice		775 876.44		274 291.64	496 673.80	4 911.00	
13	SUBVENTIONS D'INVESTISSEMENT RECUES	775 876.44		274 291.64	496 673.80	4 911.00	
	Opérations pour compte de tiers						
Restes à réaliser - reports							
SOLDE		-8 385 491.56	-1 282 901.00	124 291.64	-2 092 326.20	-452 189.00	-4 602 367.00


IV - ANNEXES	IV
ELEMENTS DU BILAN PRESENTATION CROISEE PAR FONCTION	A1

INVESTISSEMENT

Fonction 8 **AMENAGEMENT ET SERVICE URBAIN, ENVIRONNEMENT**

(DETAIL RUBRIQUE)

No	LIBELLE	830 SERVICES COMMUNS
	DEPENSES	80 000.00
Dépenses de l'exercice		80 000.00
20 204 21 23	IMMOBILISATIONS INCORPORELLES SUBVENTIONS D'EQUIPEMENT VERSEES IMMOBILISATIONS CORPORELLES IMMOBILISATIONS EN COURS	80 000.00
N°	Opérations d'équipement	
200501	PROJET DE RENOVATION URBAINE	
	Opérations pour compte de tiers	
Restes à réaliser - reports		
	RECETTES	
Recettes de l'exercice		
13	SUBVENTIONS D'INVESTISSEMENT RECUES	
	Opérations pour compte de tiers	
Restes à réaliser - reports		
SOLDE		-80 000.00



IV - ANNEXES

IV

ELEMENTS DU BILAN - ETAT DE LA DETTE
DETAIL DES CREDITS TRESORERIE

A2.1

A2.1 - DETAIL DES CREDITS DE TRESORERIE

Nature (pour chaque ligne indiquer le numéro de contrat)	Date de la décision de réaliser la ligne de trésorerie	Montant maximum autorisé au 01/01/N	Montant des tirages N-1	Montant des remboursements N-1		Encours restant dû au 01/01/N
				Intérêts (6615)	Remboursement du tirage	
6 - CONSOLIDATION BFT - n°060329	30/04/2007	1 200 000,00	0,00	0,00	0,00	1 200 000,00
9 - CONSOLIDATION BFT - n°061329	30/04/2007	414 291,00	0,00	0,00	0,00	414 291,00
CA CIB (ex. BFT)		1 614 291,00	0,00	0,00	0,00	1 614 291,00
OCLTR EULIA	29/12/2003	2 138 790,00	0,00	0,00	0,00	2 080 285,00
EULIA / CAISSE EPARGNE		2 138 790,00	0,00	0,00	0,00	2 080 285,00
SG 2006	07/07/2006	2 833 333,00	0,00	0,00	0,00	1 925 000,00
SG 2008	14/01/2008	4 334 832,00	0,00	0,00	0,00	0,00
Société Générale		7 168 165,00	0,00	0,00	0,00	1 925 000,00
51932 Lignes de trésorerie liées à un emprunt		10 921 246,00	0,00	0,00	0,00	5 619 576,00

Nature (Pour chaque ligne, indiquer le numéro du contrat)	Organisme prêteur ou chef de file	Date de signature	Date d'émission ou date de mobilisation	Date du premier remboursement	Nominal	Type de taux d'intérêt	Index	Taux initial		Devise	Périodicité des remboursements	Profil d'amortissement	Possibilité de remboursement antéopé O/N	Catégorie d'emprunt
								Niveau de taux	Taux actuel					
Emprunts et dettes à l'origine du contrat														
163 Emprunts obligataires (Total)					59 696 124,05									
164 Emprunts auprès des établissements financiers (Total)					50 896 124,05									
2014010 - 2014010	Caisse d'Alloc. Familiales	03/10/2014	23/04/2015	05/09/2016	72 000,00	F	Taux Fixe	0,00	0,00	EUR	A	C	O	A1
2014018 - 2014018	Caisse d'Alloc. Familiales	02/03/2015	25/04/2016	05/06/2016	43 200,00	F	Taux Fixe	0,00	0,00	EUR	A	C	O	A1
2017027 - 2017027	Caisse d'Alloc. Familiales	02/01/2018	05/06/2018	05/06/2019	140 400,00	F	Taux Fixe	0,00	0,00	EUR	A	C	O	A1
40446706 - 404467 73	Crédit Mutuel	30/11/2006	30/11/2006	28/02/2007	2 246 910,32	V	Euribor 3 mois + 0,03	4,80	2,99	EUR	T	P	O	A1
40446708 - 404467 73	Crédit Mutuel	30/11/2006	01/12/2006	30/11/2007	2 500 000,00	F	Taux Fixe	3,75	3,00	EUR	A	P	O	A1
40446709 - 404467 73	Crédit Mutuel	30/11/2006	30/06/2008	30/06/2017	1 200 000,00	V	TAM + 0,04	4,15	3,04	EUR	A	P	O	A1
40446710 - 404467 73	Crédit Mutuel	30/11/2006	24/02/2009	31/01/2010	2 295 000,00	V	TEC 5 ans + 0,00	2,83	1,92	EUR	A	P	O	A1
40446711 - 404467 74-011	Crédit Mutuel	30/11/2007	27/02/2009	31/01/2010	1 705 000,00	V	TEC 5 ans + 0,00	2,93	1,92	EUR	A	P	O	A1
40446712 - 40446774	Crédit Mutuel	30/11/2007	01/01/2012	31/01/2013	8 295 000,00	V	TAM + 0,07	1,93	0,68	EUR	A	C	O	A1
5063539 - 5063539	Caisse des Dépôts et Consignations	18/06/2015	18/04/2017	18/04/2018	982 918,05	V	Livret A + 0,60	1,60	1,35	EUR	A	C	O	A1
5063548 - 5063548	Caisse des Dépôts et Consignations	06/08/2015	31/07/2017	01/08/2018	698 897,68	V	Livret A + 0,60	1,60	1,35	EUR	A	C	O	A1
5063715 - 21395	Caisse des Dépôts et Consignations	02/04/2015	01/09/2015	01/05/2017	733 068,00	V	Livret A + 1,00	2,00	1,87	EUR	A	C	O	A1
646474 - 00000646474	Crédit Agricole	20/07/2015	03/08/2015	03/08/2016	5 000 000,00	F	Taux Fixe	1,62	1,62	EUR	A	C	O	A1
778056392K - 00778056392K	Crédit Foncier de France	29/12/2003	01/10/2014	01/02/2015	3 983 730,00	F	Taux Fixe	0,98	0,98	EUR	A	P	O	A1
914-916 - 914-916	Agence France Locale	21/02/2019	20/03/2019	20/06/2019	8 000 000,00	F	Taux Fixe	1,38	1,39	EUR	T	C	O	A1
961672 - 961672	Crédit Agricole	16/12/2016	22/03/2017	22/03/2018	3 000 000,00	F	Taux Fixe	1,31	23,12	EUR	A	C	O	A1
9853081 - 9853081	Caisse d'Epargne	20/12/2016	15/03/2017	05/05/2017	10 000 000,00	F	Taux Fixe	1,19	1,19	EUR	T	C	O	A1
1643 Emprunts libellés en devises (Total)														
16441 Emprunts assortis d'une option de tirage sur ligne de trésorerie (Total)					7 800 000,00									
060329 - 060329-061329	Crédit Agricole CIB	30/04/2007	15/03/2007	15/06/2012	3 000 000,00	V	TAM + 0,05	4,24	3,14	EUR	A	C	O	A1
061329 - 060329-061329	Crédit Agricole CIB	30/04/2007	01/04/2007	15/03/2012	2 000 000,00	V	TAM + 0,05	4,24	3,41	EUR	A	C	O	A1
16492 - 16492/001025	Société Générale	07/07/2006	15/07/2013	15/10/2013	2 800 000,00	F	Taux Fixe	2,07	2,12	EUR	T	C	O	A1
165 Dépôts et cautionnements reçus (Total)														
167 Emprunts et dettes assortis de conditions particulières (Total)														
1671 Avances consolidées du Trésor (Total)														
1672 Emprunts sur comptes spéciaux du Trésor (Total)														
1675 Dettes pour M.E.T.P. et P.P.P. (Total)														
1676 Dettes envers locataires-acquéreurs (Total)														
1678 Autres emprunts et dettes (Total)														
168 Emprunts et dettes assimilées (Total)														
1681 Autres emprunts (Total)														
1682 Bons à moyen terme négociables (Total)														
1687 Autres dettes (Total)														
Total général					58 696 124,05									

BP-2020
 IV - ANNEXES
 ELEMENTS DU BILAN - ETAT DE LA DETTE - REPARTITION PAR NATURE DE DETTE
 A2.2 - REPARTITION PAR NATURE DE DETTE (hors 16449 et 166) (suite)

Natures (Pour chaque ligne, indiquer le numéro du contrat)	Montant couvert	Catégorie d'emprunt après couverture éventuelle	Capital restant dû au 01/01/2020	Durée résiduelle (en années)	Taux d'inlérêt			Annuité de l'exercice			ICNE de l'exercice	
					Type de taux	Index	Niveau de taux d'intérêt à la date de vote du budget	Capital	Charges d'intérêt	Intérêts perçus (le cas échéant)		
												Couverture? O/N
163 Emprunts obligataires (Total)												
164 Emprunts auprès des établissements financiers (Total)			38.615.585,17						3.584.895,35	371.200,00	0,00	131.850,80
1641 Emprunts libellés en euros (Total)			35.076.294,17						3.156.802,35	337.103,23	0,00	120.731,68
2014010 - 2014010	N	A1	43.200,00	5,68			Taux Fixe	0,00	7.200,00	0,00	0,00	0,00
2014018 - 2014018	N	A1	25.920,00	5,43			Taux Fixe	0,00	4.320,00	0,00	0,00	0,00
2017027 - 2017027	N	A1	126.360,00	8,43			Taux Fixe	0,00	14.040,00	0,00	0,00	0,00
40446708 - 4044673	N	A1	620.051,57	3,92			Taux Fixe	1,38	151.826,96	7.773,40	0,00	556,42
40446708 - 4044673	N	A1	1.047.217,86	6,92			Taux Fixe	0,71	146.454,89	6.414,30	0,00	541,64
40446709 - 40446773	N	A1	372.684,24	3,50			Taux Fixe	0,04	93.115,18	149,07	0,00	56,37
40446710 - 40446773	N	A1	844.275,06	4,08			TEC 5 ans + 0,10	0,10	164.666,32	844,28	0,00	622,05
40446711 - 40446774-011	N	A1	627.228,34	4,08			TEC 5 ans + 0,00	0,10	122.333,79	635,94	0,00	469,83
40446712 - 40446774	N	A1	4.424.000,00	7,09			Taux Fixe	0,59	553.000,00	23.101,60	0,00	20.904,46
5063539 - 5063539	N	A1	884.626,25	17,50			Livret A + 0,60	1,35	49.145,90	11.942,45	0,00	5.654,94
5063548 - 5063548	N	A1	629.007,92	17,59			Livret A + 0,60	1,35	34.944,88	8.491,61	0,00	3.339,77
5063715 - 21395	N	A1	659.761,20	17,33			Livret A + 1,00	1,75	36.653,40	11.525,62	0,00	7.269,51
646474 - 00000646474	N	A1	3.666.666,68	10,59			Taux Fixe	1,62	333.333,33	45.400,00	0,00	22.191,78
778068392K - 00778068392K	N	A1	2.080.285,05	4,09			Taux Fixe	0,98	395.767,70	20.669,54	0,00	15.316,01
914-916 - 914-916	N	A1	7.700.000,00	19,22			Taux Fixe	1,38	400.000,00	84.378,76	0,00	3.083,74
961672 - 961672	N	A1	2.700.000,00	17,22			Taux Fixe	1,31	150.000,00	25.370,00	0,00	25.991,84
9853081 - 9853081	N	A1	8.625.000,00	17,10			Taux Fixe	1,19	500.000,00	90.406,26	0,00	14.713,32
1643 Emprunts libellés en devises (Total)												
16441 Emprunts assortis d'une option de tirage sur ligne de trésorerie (Total) (0)			3.539.291,00						428.093,00	34.096,77	0,00	11.119,12
060329 - 060329-061329	N	A1	1.200.000,00	7,20			TAM + 0,05	0,00	150.000,00	0,00	0,00	2.546,25
081329 - 060329-061329	N	A1	414.291,00	2,20			TAM + 0,05	0,00	138.093,00	0,00	0,00	669,78
16492 - 16492/001/025	N	A1	1.925.000,00	13,54			Taux Fixe	2,07	140.000,00	34.096,77	0,00	7.903,09
165 Dépôts et cautionnements reçus (Total)												
167 Emprunts et dettes assortis de conditions particulières (Total)												
1671 Avances consolidées du Trésor (Total)												
1672 Emprunts sur comptes spéciaux du Trésor (Total)												
1675 Dettes pour M.E.T.P. et P.P.P. (Total)												
1676 Dettes envers localités-acquéreurs (Total)												
1678 Autres emprunts et dettes (Total)												
168 Emprunts et dettes assimilées (Total)												
1681 Autres emprunts (Total)												
1682 Bons à moyen terme négociables (Total)												
1687 Autres dettes (Total)												
Total général			38.615.585,17						3.584.895,35	371.200,00	0,00	131.850,80

ELEMENTS DU BILAN - ETAT DE LA DETTE - REPARTITION DES EMPRUNTS PAR STRUCTURE DE TAUX

A2.3

A2.3 - REPARTITION DES EMPRUNTS PAR STRUCTURE DE TAUX (HORS AT)

Emprunts ventilés par structure de taux selon le risque le plus élevé (Pour chaque ligne, indiquer le numéro de contrat) (1)	Organisme prêteur ou chef de file	Nominal	Capital restant dû au 01/01/2020	Type d'indices	Durée du contrat	Dates des périodes bonifiées	Taux minimal	Taux maximal	Coût de sortie	Taux maximal après conversion éventuelle	Niveau du taux à la date de vote du budget	Intérêts payés au cours de l'exercice	Intérêts à percevoir au cours de l'exercice (le cas échéant)	% par type de taux selon le capital restant dû
Echange de taux, taux variable simple plafonné (cap) ou encadré (tunnel) (A)													0,00	
TOTAL (A)													0,00	
Barrière simple (B)													0,00	
TOTAL (B)													0,00	
Option d'échange (C)													0,00	
TOTAL (C)													0,00	
Multiplicateur jusqu'à 3 ou multiplicateur jusqu'à 5 capé (D)		N	E	A	N	T							0,00	
TOTAL (D)													0,00	
Multiplicateur jusqu'à 5 (E)													0,00	
TOTAL (E)													0,00	
Autres types de structures (F)													0,00	
TOTAL (F)													0,00	
TOTAL													0,00	

IV - ANNEXES

IV

A2.4

ELEMENTS DU BILAN - ETAT DE LA DETTE - TYPOLOGIE DE LA REPARTITION DE L'ENCOURS

A2.4 - TYPOLOGIE DE LA REPARTITION DE L'ENCOURS (1)

Indices sous-jacents Structure	(1) Indices zone euros	(2) Indices initiation française ou zone euro ou écart entre ces indices	(3) Ecart d'indices zone euro	(4) Indices hors zone euro et écarts d'indices dont l'un est indice hors zone euro	(5) Ecart d'indices hors zone euro	(6) Autres indices
(A) Taux fixe simple. Taux variable simple. Echange de taux fixe contre taux variable ou inversement. Echange de taux structuré contre taux variable ou taux fixe (sens unique). Taux variable simple plafonné (Cap) ou encadré (tunnel)	Nombre de produits					
	20					
	% de l'encours	100,00				
(B) Barrière simple. Pas d'effet de levier	Montant en euros	38 615 585,17				
	Nombre de produits					
	% de l'encours					
(C) Option d'échange (swaption)	Montant en euros					
	Nombre de produits					
	% de l'encours					
(D) Multiplicateur jusqu'à 3 ; multiplicateur jusqu'à 5 capé	Montant en euros					
	Nombre de produits					
	% de l'encours					
(E) Multiplicateur jusqu'à 5	Montant en euros					
	Nombre de produits					
	% de l'encours					
(F) Autres types de structures	Montant en euros					
	Nombre de produits					
	% de l'encours					
Montant en euros						

(1) Cette annexe retrace le stock de dette au 01/01/N après opérations de couverture éventuelles.

IV - ANNEXES		IV
ELEMENTS DU BILAN - ETAT DE LA DETTE - DETAIL DES OPERATIONS DE COUVERTURE		A2.5

A2.5 – DETAIL DES OPERATIONS DE COUVERTURE (1)

Instruments de couverture (Pour chaque ligne, indiquer le numéro du contrat)	Emprunt couvert					Instruments de couverture					Primes éventuelles		
	Référence de l'emprunt couvert	Capital restant dû au 01/01/2020	Date de fin du contrat	Organisme co-contractant	Type de couverture (3)	Nature de la couverture (change ou taux)	Notionnel de l'instrument de couverture	Date de début du contrat	Date de fin du contrat	Périodicité de règlement des intérêts (4)	Montant des commissions diverses	Primes payées pour l'achat d'option	Primes reçues pour la vente d'option
Taux fixe (total)													
[...]													
Taux variable simple (total)													
[...]													
Taux complexe (total) (2)													
[...]													
Total													

IV – ANNEXES	IV
ELEMENTS DU BILAN – ETAT DE LA DETTE	
DETTE POUR FINANCER L'EMPRUNT D'UN AUTRE ORGANISME	A2.6

A2.6 – DETTE POUR FINANCER L'EMPRUNT D'UN AUTRE ORGANISME (1)

REPARTITION PAR PRÊTEUR	Dette en capital à l'origine (3)	Dette en capital au 1/1/N de l'exercice	Annuité à payer au cours de l'exercice	Dont	
				Intérêts (2)	Capital
TOTAL					
...					

(1) Il s'agit des cas où une commune ou un établissement public accepte de prendre en charge l'emprunt au profit d'un autre organisme sans qu'il y ait pour autant transfert du contrat.

(2) il s'agit des intérêts dus au titre de contrat initial et comptabilisés à l'article 66111 et des intérêts éventuels dus au titre du contrat d'échange et comptabilisés à l'article 668.

La dette en capital à l'origine correspond à la part de dette prise en charge par la commune.

IV – ANNEXES	IV
ELEMENTS DU BILAN – ETAT DE LA DETTE AUTRES DETTES	A2.7

A2.7 – AUTRES DETTES

(issues des engagements juridiques pris autres que ceux destinés à financer la prise en charge d'un emprunt)

LIBELLES	Montant initial de la dette	Dépenses de l'exercice	Dettes restantes
Dettes pour subventions d'équipement à verser en annuités			
Dettes pour travaux devant être réglées en plusieurs exercices			
Dettes pour souscription au capital d'une SEM			
Dettes pour location – ventes			
Dettes pour location – acquisitions			
Autres dettes à long ou moyen terme (sans réception de fonds)			
...			

IV – ANNEXES	IV
ELEMENTS DU BILAN	
METHODES UTILISEES POUR LES AMORTISSEMENTS	A3

A3 – AMORTISSEMENTS – METHODES UTILISEES

CHOIX DU CONSEIL MUNICIPAL			Délégation du
Biens de faible valeur			
Seuil unitaire en deçà duquel les immobilisations de peu de valeur s'amortissent sur un an (article R.2321-1 du CGCT)			19 décembre 1996 6 décembre 2001 13 juin 1996 16 Décembre 1999 22 octobre 2014
Procédure d'amortissement (linéaire, dégressif, variable)	Catégories de biens amortis	Durée (en années)	
Linéaire	Frais d'études, d'élaboration, de modification et de révision des documents d'urbanisme	5 ans	
Linéaire	Logiciels bureautiques, logiciels et progiciels	5 ans	
Linéaire	Frais d'études non suivis de réalisation	5 ans	
Linéaire	Frais d'insertion non suivis de réalisation	5 ans	
Linéaire	Subventions d'équipement aux personnes de droit privé	5 ans	
Linéaire	Subventions d'équipement versées à des organismes publics	15 ans	
Linéaire	Plantation d'arbre, d'arbustes et création de massifs	15 ans	
Linéaire	Autres agencement et aménagement	15 ans	
Linéaire	Immeubles productifs de revenus	30 ans	
Linéaire	Installation générales, aménagements et équipements de cuisine – installation électriques et téléphoniques	10 ans	
Linéaire	Installations de voirie – mats, lampadaires, barrières, feux tricolores, panneaux de signalisations, bornes, potelets	20 ans	
Linéaire	Matériel et outillage d'incendie et de défense civile	8 ans	
Linéaire	Matériel roulant de voirie	8 ans	
Linéaire	Autres matériel et outillage de voirie	8 ans	
Linéaire	Autres installations matériel et outillage techniques -mobilier urbain(corbeilles, bancs, cendriers), tondeuses, débroussailleuses, tronçonneuses, pulvérisateurs, semoirs, souffleurs à feuilles, broyeur, groupes électrogènes, pompes thermiques, meuleuses, perceuses	8 ans	
Linéaire	Install. générales, agencés et aménagés divers	8 ans	
Linéaire	Matériel de transport	10 ans	
Linéaire	Matériel de bureau et matériel informatique	5 ans	
Linéaire	Mobilier	15 ans	
Linéaire	Autres immobilisations corporelles	8 ans	

IV – ANNEXES	IV
ELEMENTS DU BILAN	
ETAT DES PROVISIONS	A4

A4 – ETAT DES PROVISIONS

Nature de la provision	Montant de la provision de l'exercice	Date de constitution de la provision	Montant des provisions constituées au 1/1/N	Montant total des provisions constituées	Montant des reprises inscrites au budget de l'exercice	SOLDE prévisionnel au 31/12/N
PROVISIONS BUDGETAIRES						
Provisions pour risques et charges						
Provisions pour dépréciation (2)						
TOTAL PROVISIONS BUDGETAIRES						
PROVISIONS SEMI-BUDGETAIRES						
Provisions pour risques et charges (2)						
Provision pour risques et charges financières		2009	1 229 531,00	1 229 531,00		1 229 531,00
Provision charges de fonctionnement		2010	165 841,00	165 841,00		165 841,00
Provision pour risques et charges financières		2010	500 000,00	500 000,00		500 000,00
Provision pour risques et charges financières		2014	1 200 000,00	1 200 000,00		1 200 000,00
Provision pour risques et charges financières		2015	1 100 000,00	1 100 000,00		1 100 000,00
Provision pour risques et charges financières		2016	1 500 000,00	1 500 000,00		1 500 000,00
Provisions pour dépréciation (2)						
TOTAL PROVISIONS SEMI-BUDGETAIRES			5 695 372,00	5 695 372,00		5 695 372,00

IV - ANNEXES	IV
ELEMENTS DU BILAN EQUILIBRE DES OPERATIONS FINANCIERES - DEPENSES	A6.1

DEPENSES A COUVRIR PAR DES RESSOURCES PROPRES

Art.	Libellé	Propositions nouvelles	VOTE
DEPENSES TOTALES A COUVRIR PAR DES RESSOURCES PROPRES = A + B		3 615 000.00	3 615 000.00
16	Emprunts et dettes assimilées (A)	3 610 000.00	3 610 000.00
1631	Emprunts obligataires		
1641	Emprunts en euros	1 610 000.00	1 610 000.00
1643	Emprunts en devises		
16441	Opérations afférentes à l'emprunt	2 000 000.00	2 000 000.00
1671	Avances consolidées du Trésor		
1672	Emprunts sur comptes spéciaux du Trésor		
1678	Autres emprunts et dettes		
1681	Autres emprunts		
1682	Bons à moyen terme négociables		
1687	Autres dettes		
	Autres dépenses à déduire des ressources propres (B)	5 000.00	5 000.00
10	Reprise de dotations, fonds divers et réserves		
10	Reversement de dotations, fonds divers et réserves		
139	Subvention d'investissement transférée au compte de résultat	5 000.00	5 000.00
020	Dépenses imprévues		

	Op. de l'exercice I	Restes à réaliser en dépenses de l'exercice précédent	Solde d'exécution D001	TOTAL II
Dépenses à couvrir par des ressources propres	3 615 000.00			3 615 000.00

IV - ANNEXES	IV
ELEMENTS DU BILAN EQUILIBRE DES OPERATIONS FINANCIERES - RECETTES	A6.2

RESSOURCES PROPRES

Art.	Libellé	Propositions nouvelles	VOTE
RECETTES (RESSOURCES PROPRES) = a + b		10 667 382.00	10 667 382.00
	Ressources propres externes de l'année (a)	3 351 781.00	3 351 781.00
10222	FCTVA	2 101 781.00	2 101 781.00
10223	TLE		
10226	Taxe d'aménagement	250 000.00	250 000.00
10228	Autres fonds		
13146	Attributions de compensation d'investissement		
13246	Attributions de compensation d'investissement		
138	Autres subvent ^o invest. non transf.		
139146	Attributions de compensation d'investissement		
26	Participations et créances rattachées à des participations		
27	Autres immobilisations financières	1 000 000.00	1 000 000.00
275	DEPOTS ET CAUTIONNEMENTS VERSES	1 000 000.00	1 000 000.00
	Ressources propres internes de l'année (b)	7 315 601.00	7 315 601.00
15	Provisions pour risques et charges		
169	Primes de remboursement des obligations		
26	Participations et créances rattachées à des participations		
27	Autres immobilisations financières		
28	Amortissement des immobilisations	1 639 235.00	1 639 235.00
28031	FRAIS D'ETUDES	190 000.00	190 000.00
28033	FRAIS D'INSERTION	450.00	450.00
280422	BATIMENTS ET INSTALLATIONS	370 000.00	370 000.00
28051	CONCESSIONS ET DROITS SIMILAIRES	113 600.00	113 600.00
28121	PLANTATIONS D'ARBRES ET D'ARBUSTES	20 000.00	20 000.00
28128	AUTRES AGENCEMENTS ET AMENAGEMENTS DE TERRAINS	31 000.00	31 000.00
28132	IMMEUBLES DE RAPPORT	114 000.00	114 000.00
281568	AUTRE MATER. ET OUTIL. D'INCENDIE, DEFENSE CIVILE	12 400.00	12 400.00
281571	MATERIEL ROULANT	2 930.00	2 930.00
281578	AUTRE MATERIEL ET OUTILLAGE DE VOIRIE	67 000.00	67 000.00
28158	AUTRES INSTALLATIONS, MATERIEL ET OUTILLAGE TECH.	1 250.00	1 250.00
28181	INSTAL. GENERALES, AGENCEMENTS, AMENAGEMENTS	14 000.00	14 000.00
28182	MATERIEL DE TRANSPORT	230 000.00	230 000.00
28183	MATERIEL DE BUREAU ET MATERIEL INFORMATIQUE	111 000.00	111 000.00
28184	MOBILIER	101 605.00	101 605.00
28188	AUTRES IMMOBILISATIONS CORPORELLES	260 000.00	260 000.00
29	Provisions pour dépréciation des immobilisations		
39	Provisions pour dépréciation des stocks et encours		
481	Charges à répartir sur plusieurs exercices		
49	Provisions pour dépréciation des comptes de tiers		
59	Provisions pour dépréciation des comptes financiers		
024	Produits des cessions d'immobilisations		
021	Virement de la section de fonctionnement	5 676 366.00	5 676 366.00

IV - ANNEXES	IV
ELEMENTS DU BILAN EQUILIBRE DES OPERATIONS FINANCIERES - RECETTES	A6.2

	Opérations de l'exercice III	Restes à réaliser en recettes de l'exercice précédent	Solde d'exécution R001	Affectation R1068	TOTAL IV
Total ressources propres disponibles	10 667 382.00				10 667 382.00

	Montant
Dépenses à couvrir par des ressources propres	II 3 615 000.00
Ressources propres disponibles	IV 10 667 382.00
Solde (IV - II)	V 7 052 382.00

IV – ANNEXES	IV
ELEMENTS DU BILAN	A8
ETAT DES CHARGES TRANSFEREES	

A8 – ETAT DES CHARGES TRANSFEREES

Exercice	Nature de la dépense transférée	Durée de l'étalement (en mois)	Date de la délibération	Montant de la dépense transférée au compte 481 (I)	Montant amorti au titre des exercices précédents (II)	Montant de la dotation aux amortissements de l'exercice (c/ 6812) (III)	Solde (1)
TOTAL							

(1) Correspond au montant de la charge restant à amortir = I - (II+III)

Exercice	Nature de la dépense transférée	Durée de l'étalement (en mois)	Date de la délibération	Montant de la dépense transférée au compte 481 (I)	Montant amorti au titre des exercices précédents (II)	Montant de la dotation aux amortissements de l'exercice (c/ 6862) (III)	Solde (1)
TOTAL							

(1) Correspond au montant de la charge restant à amortir = I - (II+III)

IV – ANNEXES	IV
ELEMENTS DU BILAN – DETAIL DES OPERATIONS POUR COMPTE DE TIERS	A9

A9 – CHAPITRE D'OPERATIONS POUR COMPTE DE TIERS (Détail) (1)

N° opération :	(...) Intitulé de l'opération :	Pour mémoire réalisations cumulées au 01/01/N (2)	RAR N-1 (3)	Nouveaux crédits votés	Date de la
					Total (4)
	DEPE				
(...) (5)					
040	Travaux réalisés par le personnel du mandataire				
041	Opérations d'ordre à l'intérieur de la section				
	Annulations sur dépenses (c) (6)				
	Dépenses nettes (a - c)				
	RECE				
	Financement par le mandant et par d'autres tiers (7)				
040	Financement par le mandataire				
041	Financement par emprunt à la charge du tiers				
	Annulations sur recettes (d) (6)				
	Recettes nettes (b - d)				

IV - ANNEXES													IV					
ENGAGEMENTS HORS BILAN - ENGAGEMENTS DONNES ET RECUS - EMPRUNTS GARANTIS PAR LA COMMUNE OU L'ETABLISSEMENT													B1.1					
B1.1 - ETAT DES EMPRUNTS GARANTIS PAR LA COMMUNE OU L'ETABLISSEMENT (art. L.2313-1 6°, L. 5211-36 et L.5711-1 du CGCT)																		
Année de mobilisation et d'amortissement	Année	Profil	Désignation du bénéficiaire	Objet de l'emprunt garanti	Organisme prêteur ou chef de file	Montant initial	Capital restant dû au 01/01/2020	Durée Résiduelle	Périodicité des remboursements	Taux Initial			Taux à la date de vote du budget			Indices ou devises pouvant modifier l'emprunt	Annuité garantie au cours de l'exercice	
										Taux	Index	Taux actuariel	Taux	Index	Niveau de taux		En intérêts	En capital
Total pour les emprunts contractés par des collectivités ou des EP (hors logements sociaux)						0,00	0,00									0,00	0,00	
Total des emprunts autres que ceux contractés par des collectivités ou des EP (hors logements sociaux)						2 185 708,20	1 876 469,74									46 372,86	56 495,54	
2014	P		AGECET	ACQUISITION D'UN TERRAIN AVEC PAVILLON DESTINE A L'HERBERGEMENT DE TRAVAILLEURS DE L'ESAT DES ATeliers DE MONTGLICHET	Crédit Coopératif	1 776 656,20	1 550 186,31	23,34	T							36 184,16	45 543,46	
2010	X		ARPEI	TRAVAUX DE CONSTRUCTION ET D'EQUIPEMENT POUR LE FOYER D'ACCUEIL MEDICALISE	CDC	408 750,00	326 273,43	21,00	T							10 188,68	10 956,08	
Total des emprunts contractés pour des opérations de logement social						80 970 857,11	65 194 196,25									868 309,95	1 952 950,60	
2001	X		BATIGERE IDF	CONSTRUCTION DE 39 LOGEMENTS RUE HENRI BARBUSSE	CDC	1 261 871,97	339 410,67	15,84	A							6 618,51	21 213,16	
2016	X		CLESENCE /MAISON DU CIL	ACQUISITION EN VEFA DE 4 LOGEMENTS ZAC DE LA TULIERIE	CDC	392 883,00	348 186,94	35,84	A							7 488,02	9 558,18	
2016	X		CLESENCE /MAISON DU CIL	ACQUISITION EN VEFA DE 8 LOGEMENTS ZAC DE LA TULIERIE - PLS FONCIERE	CDC	293 346,00	273 009,05	35,33	A							5 077,97	5 393,52	
2016	X		CLESENCE /MAISON DU CIL	ACQUISITION EN VEFA DE 9 LOGEMENTS ZAC DE LA TULIERIE - PLS FONCIERE	CDC	396 667,00	377 116,35	45,33	A							7 014,36	5 296,71	
2016	X		CLESENCE /MAISON DU CIL	ACQUISITION EN VEFA DE 15 LOGEMENTS ZAC DE LA TULIERIE - PLUS TRAVAUX	CDC	659 857,00	609 331,60	35,33	A							8 226,98	13 256,53	
2016	X		CLESENCE /MAISON DU CIL	ACQUISITION EN VEFA DE 15 LOGEMENTS ZAC DE LA TULIERIE - PLUS FONCIER	CDC	582 566,00	546 466,11	45,33	A							7 418,20	8 695,25	
2016	X		CLESENCE /MAISON DU CIL	ACQUISITION EN VEFA DE 15 LOGEMENTS ZAC DE LA TULIERIE - PLS FONCIER	CDC	210 396,00	191 590,72	35,33	A							1 053,75	4 827,04	
2016	X		CLESENCE /MAISON DU CIL	ACQUISITION EN VEFA DE 15 LOGEMENTS ZAC DE LA TULIERIE - PLS FONCIER	CDC	236 075,00	219 721,60	45,33	A							1 208,47	4 210,83	
2016	X		CLESENCE /MAISON DU CIL	ACQUISITION EN VEFA DE 4 LOGEMENTS ZAC DE LA TULIERIE FONCIER	CDC	386 345,00	335 948,76	45,84	A							7 222,90	7 495,65	
2001	X		ESPACE HABITAT CONSTRUCTION	REALISATION DE 33 MAISONS DE VILLE EN PLA 29/33 RUE DU LAVOIR POUR LE 31 RUE DU LAVOIR - RESIDENCE LES MARRONNIERS	CDC	1 502 754,56	899 150,92	16,92	A							17 533,44	52 233,61	
2001	X		ESPACE HABITAT CONSTRUCTION	REALISATION DE 33 MAISONS DE VILLE EN PLA 29/33 RUE DU LAVOIR POUR LE 31 RUE DU LAVOIR - RESIDENCE LES MARRONNIERS	CDC	585 513,99	378 404,16	21,92	A							5 834,26	17 557,07	
2015	X		FREHA /FRANCE EURO HABITAT	REHABILITATION DE 7 LOGEMENTS SITUES AU 113 BOULEVARD BARGUE	CDC	157 366,00	145 944,88	20,59	A							1 970,26	5 866,32	
2006	X		IMMOBILIERE 3F	ACQUISITION AMELIORATION DE 243 LOGEMENTS PLUS SUR 266 (FONCIER) LES PERRIERS - 53/63 RUE DE LA FONTAINE JEAN VALJEAN	CDC	9 547 800,00	8 329 350,28	36,92	A							186 257,56	157 231,55	
2006	X		IMMOBILIERE 3F	ACQUISITION AMELIORATION DE 243 LOGEMENTS PLUS SUR 266 (FONCIER) LES PERRIERS - 53/63 RUE DE LA FONTAINE JEAN VALJEAN	CDC	713 900,00	534 880,58	21,92	A							10 162,73	16 541,32	
2006	X		IMMOBILIERE 3F	ACQUISITION AMELIORATION DE 25 LOGEMENTS PLAI SUR 266 (FONCIER) LES PERRIERS - 53/63 RUE DE LA FONTAINE JEAN VALJEAN	CDC	1 136 600,00	973 058,29	36,92	A							14 109,35	20 266,74	
2006	X		IMMOBILIERE 3F	ACQUISITION AMELIORATION DE 25 LOGEMENTS PLAI SUR 266 (FONCIER) LES PERRIERS - 53/63 RUE DE LA FONTAINE JEAN VALJEAN	CDC	96 900,00	78 587,52	21,92	A							1 023,52	1 316,44	
2009	X		IMMOBILIERE 3F	CONSTRUCTION DE 41 LOGEMENTS PLUS CD ILOT K2	CDC	2 155 201,50	1 672 444,57	24,17	A							20 068,33	26 071,72	
2009	X		IMMOBILIERE 3F	ACQUISITION D'UN TERRAIN PLUS CD ILOT K2	CDC	200 000,00	173 031,70	39,16	A							2 076,38	2 735,76	
2009	X		IMMOBILIERE 3F	REALISATION DE 5 LOGEMENTS COLLECTIFS PLAI	CDC	538 848,05	407 003,40	24,17	A							2 238,52	2 921,18	
2009	X		IMMOBILIERE 3F	ACQUISITION D'UN TERRAIN PLUS CD ILOT K2	CDC	49 000,00	41 358,53	39,16	A							227,47	297,23	
2009	X		IMMOBILIERE 3F	CONSTRUCTION DE 41 LOGEMENTS PLUS CD ILOT K2	CDC	1 548 536,92	1 211 477,08	24,84	A							18 777,89	23 944,47	
2009	X		IMMOBILIERE 3F	ACQUISITION D'UN TERRAIN PLUS CD ILOT K2	CDC	140 000,00	122 088,75	39,84	A							1 891,14	2 474,98	
2009	X		IMMOBILIERE 3F	REALISATION DE 33 LOGEMENTS SUR 37 COLLECTIFS (33 PLUS CD ET 4 PLAI) ILOT P2 BOULEVARD BRAGUE, 14 A 18 RUE COROT	CDC	2 790 000,00	2 166 515,41	24,92	A							21 666,15	28 276,66	
2009	X		IMMOBILIERE 3F	REALISATION DE 33 LOGEMENTS SUR 37 COLLECTIFS (FONCIER) (33 PLUS CD ET 4 PLAI) ILOT P2 BOULEVARD BARGUE, 14 A 18 RUE COROT	CDC	234 000,00	203 106,52	39,92	A							2 031,07	2 630,33	
2009	X		IMMOBILIERE 3F	REALISATION DE 4 LOGEMENTS SUR 37 COLLECTIFS (33 PLUS CD ET 4 PLAI) ILOT P2 BOULEVARD BARGUE, 14 A 18 RUE COROT	CDC	388 000,00	303 013,22	24,92	A							1 666,57	2 154,46	

IV - ANNEXES

ENGAGEMENTS HORS BILAN - ENGAGEMENTS DONNES ET RECUS - EMPRUNTS GARANTIS PAR LA COMMUNE OU L'ETABLISSEMENT

B1.1 - ETAT DES EMPRUNTS GARANTIS PAR LA COMMUNE OU L'ETABLISSEMENT (art. L.2313-1 6°, L. 5211-36 et L.5711-1 du CGCT)

Année de mobilisation et d'amortissement	Année de profil	Designation du bénéficiaire	Objet de l'emprunt garanti	Organisme prêteur ou chef de file	Montant initial	Capital restant dû au 01/01/2020	Durée Résiduelle	Fécondité des remboursements	Taux Initial			Taux à la date de vote du budget			Catégorie d'emprunt	Indices ou devises pouvant modifier l'emprunt	Annuité garantie au cours de l'exercice	
									Taux	Index	Taux actuariel	Taux	Index	Niveau de taux			En intérêts	En capital
2009	X	IMMOBILIERE 3F	REALISATION DE 4 LOGEMENTS SUR 37 (FONCIER) COLLECTIFS (33 PLUS CD ET 4 PLAI) ILOT P2 BOULEVARD BARGUE, 14 A 18 RUE COROT	CDC	33 000,00	28 113,85	39,92	A	V	Livret A	1,05	V	Livret A	0,55	A1	EUR	154,63	630,28
2009	X	IMMOBILIERE 3F	REALISATION DE 50 LOGEMENTS COLLECTIFS (45 PLUS CD ET 5 PLAI) ILOT P3 - PLACE DE NOTRE DAME DES ANGES 74 BOULEVARD BARGUE, 2 RUE UTRILLO, 2 RUE COROT	CDC	3 000 000,00	2 329 693,98	24,92	A	V	Livret A	1,53	V	Livret A	1,00	A1	EUR	23 296,94	82 486,90
2009	X	IMMOBILIERE 3F	REALISATION DE 50 LOGEMENTS COLLECTIFS (45 PLUS CD ET 5 PLAI) ILOT P3 - PLACE DE NOTRE DAME DES ANGES 74 BOULEVARD BARGUE, 2 RUE UTRILLO, 2 RUE COROT POUR 459 000 €	CDC	400 000,00	347 190,82	39,92	A	V	Livret A	0,00	V	Livret A	1,00	A1	EUR	3 471,91	7 101,99
2009	X	IMMOBILIERE 3F	REALISATION DE 5 LOGEMENTS COLLECTIFS (45 PLUS CD ET 5 PLAI) ILOT P3 - PLACE DE NOTRE DAME DES ANGES 74 BOULEVARD BARGUE, 2 RUE UTRILLO, 2 RUE COROT	CDC	400 000,00	304 535,89	24,92	A	V	Livret A	1,06	V	Livret A	0,55	A1	EUR	1 674,95	11 396,56
2009	X	IMMOBILIERE 3F	REALISATION DE 50 LOGEMENTS COLLECTIFS (45 PLUS CD ET 5 PLAI) ILOT P3 - PLACE DE NOTRE DAME DES ANGES 74 BOULEVARD BARGUE, 2 RUE UTRILLO, 2 RUE COROT	CDC	50 000,00	42 596,43	39,92	A	V	Livret A	1,05	V	Livret A	0,55	A1	EUR	234,28	954,98
2009	X	IMMOBILIERE 3F	REALISATION DE 27 LOGEMENTS SUR 30 COLLECTIFS (27 PLUS CD ET 3 PLAI) ILOT V2 RUE BERTHE MORISOT	CDC	1 200 000,00	931 877,57	24,92	A	V	Livret A	1,60	V	Livret A	1,00	A1	EUR	9 318,76	32 994,76
2009	X	IMMOBILIERE 3F	REALISATION DE 27 LOGEMENTS SUR 30 COLLECTIFS (27 PLUS CD ET 3 PLAI) ILOT V2 RUE BERTHE MORISOT	CDC	200 000,00	173 595,29	39,92	A	V	Livret A	1,50	V	Livret A	1,00	A1	EUR	1 735,95	3 951,00
2009	X	IMMOBILIERE 3F	REALISATION DE 3 LOGEMENTS SUR 30 COLLECTIFS (27 PLUS CD ET 3 PLAI) ILOT V2 RUE BERTHE MORISOT	CDC	300 000,00	228 401,93	24,92	A	V	Livret A	1,06	V	Livret A	0,55	A1	EUR	1 256,21	8 957,42
2009	X	IMMOBILIERE 3F	REALISATION DE 3 LOGEMENTS SUR 30 COLLECTIFS (41 PLUS CD ET 6 PLAI) ILOT Q1 NORD, PLACE DE NOTRE DAME DES ANGES 13/15 RUE DU CHALET ET 83/101 BOULEVARD BARGUE	CDC	29 000,00	17 038,59	39,92	A	V	Livret A	1,07	V	Livret A	0,55	A1	EUR	93,71	381,99
2009	X	IMMOBILIERE 3F	REALISATION DE 2 LOGEMENTS SUR 59 COLLECTIFS (41 PLUS CD ET 6 PLAI) ILOT Q1 NORD, PLACE DE NOTRE DAME DES ANGES 13/15 RUE DU CHALET ET 83/101 BOULEVARD BARGUE	CDC	850 000,00	669 834,19	24,92	A	V	Livret A	1,88	V	Livret A	1,35	A1	EUR	9 042,76	22 704,59
2009	X	IMMOBILIERE 3F	REALISATION DE 12 LOGEMENTS SUR 59 COLLECTIFS (41 PLUS CD, 12 PLUS ET 6 PLAI) ILOT Q1 NORD, PLACE DE NOTRE DAME DES ANGES 13/15 RUE DU CHALET ET 83/101 BOULEVARD BARGUE	CDC	100 000,00	87 974,74	39,92	A	V	Livret A	1,86	V	Livret A	1,35	A1	EUR	1 187,66	1 673,18
2009	X	IMMOBILIERE 3F	REALISATION DE 6 LOGEMENTS SUR 59 COLLECTIFS (41 PLUS CD, 12 PLUS ET 6 PLAI) ILOT Q1 NORD, PLACE DE NOTRE DAME DES ANGES 13/15 RUE DU CHALET ET 83/101 BOULEVARD BARGUE	CDC	500 000,00	380 669,86	24,92	A	V	Livret A	1,06	V	Livret A	0,55	A1	EUR	2 093,66	14 245,71
2009	X	IMMOBILIERE 3F	REALISATION DE 6 LOGEMENTS SUR 59 COLLECTIFS (41 PLUS CD, 12 PLUS ET 6 PLAI) ILOT Q1 NORD, PLACE DE NOTRE DAME DES ANGES 13/15 RUE DU CHALET ET 83/101 BOULEVARD BARGUE (FONCIER)	CDC	60 000,00	51 115,74	39,92	A	V	Livret A	1,05	V	Livret A	0,55	A1	EUR	261,14	1 033,97
2009	X	IMMOBILIERE 3F	REALISATION DE 41 LOGEMENTS SUR 59 COLLECTIFS (41 PLUS CD, 12 PLUS ET 6 PLAI) ILOT Q1 NORD, PLACE DE NOTRE DAME DES ANGES 13/15 RUE DU CHALET ET 83/101 BOULEVARD BARGUE	CDC	2 500 000,00	1 941 411,65	24,92	A	V	Livret A	1,53	V	Livret A	1,00	A1	EUR	19 114,12	60 000,00
2009	X	IMMOBILIERE 3F	REALISATION DE 4 LOGEMENTS SUR 59 COLLECTIFS (41 PLUS CD ET 6 PLAI) ILOT Q1 NORD, PLACE DE NOTRE DAME DES ANGES 13/15 RUE DU CHALET ET 83/101 BOULEVARD BARGUE (FONCIER)	CDC	300 000,00	260 393,01	39,92	A	V	Livret A	1,51	V	Livret A	1,00	A1	EUR	2 603,93	10 000,00
2009	X	IMMOBILIERE 3F	REALISATION DE 38 LOGEMENTS SUR 42 COLLECTIFS (38 PLUS CD ET 4 PLAI) ILOT P1 BOULEVARD BARGUE, 14 A 18 RUE COROT	CDC	3 289 000,00	2 707 204,56	26,56	A	V	Livret A	2,38	V	Livret A	1,00	A1	EUR	27 072,05	100 000,00
2010	X	IMMOBILIERE 3F	REALISATION DE 38 LOGEMENTS SUR 42 COLLECTIFS (38 PLUS CD ET 4 PLAI) ILOT P1 BOULEVARD BARGUE, 14 A 18 RUE COROT	CDC	267 000,00	238 946,87	41,59	A	V	Livret A	1,68	V	Livret A	1,00	A1	EUR	2 389,47	10 000,00
2010	X	IMMOBILIERE 3F	REALISATION DE 4 LOGEMENTS SUR 42 COLLECTIFS (38 PLUS CD ET 4 PLAI) ILOT P1 BOULEVARD BARGUE, 14 A 18 RUE COROT	CDC	417 000,00	337 823,22	26,58	A	V	Livret A	1,35	V	Livret A	0,55	A1	EUR	1 658,03	10 000,00
2010	X	IMMOBILIERE 3F	REALISATION DE 4 LOGEMENTS SUR 42 COLLECTIFS (FONCIER) (38 PLUS CD ET 4 PLAI) ILOT P1 BOULEVARD BARGUE, 14 A 18 RUE COROT	CDC	34 000,00	29 973,69	41,59	A	V	Livret A	1,31	V	Livret A	0,55	A1	EUR	164,86	638,35
2010	X	IMMOBILIERE 3F	REALISATION DE 45 LOGEMENTS SUR 50 COLLECTIFS (45 PLUS CD ET 5 PLAI) ILOT K1 AVENUE DE CUCHY	CDC	2 600 000,00	2 140 082,64	26,58	A	V	Livret A	2,18	V	Livret A	1,00	A1	EUR	21 400,83	69 456,11

Accusé de réception en préfecture
 Date de transmission : 23/12/2019
 Date de réception : 23/12/2019

IV - ANNEXES												IV						
ENGAGEMENTS HORS BILAN - ENGAGEMENTS DONNES ET RECUS - EMPRUNTS GARANTIS PAR LA COMMUNE OU L'ETABLISSEMENT												B1.1						
B1.1 - ETAT DES EMPRUNTS GARANTIS PAR LA COMMUNE OU L'ETABLISSEMENT (art. L.2313-1 6°, L. 5211-36 et L.5711-1 du CGCT)																		
Année de mobilisation et d'amortissement	Année	Profil	Designation du bénéficiaire	Objet de l'emprunt garanti	Organisme prêteur ou chet de file	Montant initial	Capital restant dû au 01/01/2020	Durée Résiduelle	Périodicité des remboursements	Taux initial			Taux à la date de vote du budget		Catégorie d'emprunt	Indices ou devises pouvant modifier l'emprunt	Annuité garantie au cours de l'exercice	
										Taux	Index	Taux actuariel	Taux	Index			Niveau de taux	En intérêts
	2010	X	IMMOBILIERE 3F	REALISATION DE 45 LOGEMENTS SUR 50 COLLECTIFS (FONGIER) (45 PLUS CD ET 5 PLA) ILOT K1 AVENUE DE CLICHY	CDC	546 000,00	468 632,90	41,59	A	Livret A	2,20	V	Livret A	1,00	A1	EUR	4 886,33	9 416,71
	2010	X	IMMOBILIERE 3F	REALISATION DE 5 LOGEMENTS SUR 50 COLLECTIFS (45 PLUS CD ET 5 PLA) ILOT K1 AVENUE DE CLICHY	CDC	374 000,00	302 987,73	26,58	A	Livret A	1,76	V	Livret A	0,55	A1	EUR	1 666,43	10 439,94
	2010	X	IMMOBILIERE 3F	REALISATION DE 5 LOGEMENTS SUR 50 COLLECTIFS (FONGIER) (45 PLUS CD ET 5 PLA) ILOT K1 AVENUE DE CLICHY	CDC	78 000,00	68 793,18	41,59	A	Livret A	1,77	V	Livret A	0,55	A1	EUR	370,20	1 459,87
	2010	X	IMMOBILIERE 3F	PRET ENERGIE PERFORMANCE ILOT K1 AVENUE DE CLICHY	CDC	529 000,00	428 994,83	26,59	A	Livret A	1,66	V	Livret A	0,45	A1	EUR	1 921,49	14 908,85
	2010	X	IMMOBILIERE 3F	ACQUISITION AMELIORATION DE 46 LOGEMENTS 1921 RUE PAUL CEZANNE ET 11 13 15 RUE DERRAIN "LES SUISSES"	CDC	542 000,00	434 590,57	25,25	A	Livret A	2,20	V	Livret A	1,00	A1	EUR	4 345,91	14 719,09
	2010	X	IMMOBILIERE 3F	ACQUISITION AMELIORATION DE 10 LOGEMENTS 1921 RUE PAUL CEZANNE ET 11 13 15 RUE DERRAIN "LES SUISSES"	CDC	118 000,00	95 993,40	25,25	A	Livret A	1,74	V	Livret A	0,55	A1	EUR	511,24	3 335,41
	2011	X	IMMOBILIERE 3F	CONSTRUCTION DE 29 LOGEMENTS COLLECTIFS SUR 32 PLUS CDPLAI ILOT J1 AVENUE PAUL CEZANNE	CDC	2 531 000,00	2 081 973,48	26,25	A	Livret A	2,60	V	Livret A	1,35	A1	EUR	28 241,64	64 731,75
	2011	X	IMMOBILIERE 3F	CONSTRUCTION DE 29 LOGEMENTS COLLECTIFS SUR 32 PLUS CDPLAI ILOT J1 AVENUE PAUL CEZANNE	CDC	425 000,00	381 134,54	41,25	A	Livret A	2,60	V	Livret A	1,35	A1	EUR	5 145,32	6 803,31
	2011	X	IMMOBILIERE 3F	CONSTRUCTION DE 3 LOGEMENTS COLLECTIFS SUR 32 PLUS CDPLAI ILOT J1 AVENUE PAUL CEZANNE	CDC	337 000,00	271 211,00	26,25	A	Livret A	1,80	V	Livret A	0,55	A1	EUR	1 491,66	9 345,02
	2011	X	IMMOBILIERE 3F	CONSTRUCTION DE 3 LOGEMENTS COLLECTIFS SUR 32 PLUS CDPLAI ILOT J1 AVENUE PAUL CEZANNE	CDC	56 000,00	48 005,49	41,25	A	Livret A	1,80	V	Livret A	0,55	A1	EUR	269,53	1 040,41
	2011	X	IMMOBILIERE 3F	ACCORD DE GARANTIE D'EMPRUNT CONCERNANT LA REHABILITATION ET RESIDENTIALISATION DE 5 LOGEMENTS COLLECTIFS SUR 50 PLUS CDPLAI ILOTS M2 J1 J2 AVENUE PAUL CEZANNE	CDC	1 613 000,00	1 333 209,48	26,42	A	Livret A	2,84	V	Livret A	1,35	A1	EUR	17 996,33	41 253,38
	2011	X	IMMOBILIERE 3F	REHABILITATION ET RESIDENTIALISATION DE 5 LOGEMENTS COLLECTIFS SUR 50 PLUS CDPLAI ILOTS M2 J1 J2 AVENUE PAUL CEZANNE	CDC	1 144 000,00	1 025 924,45	41,42	A	Livret A	2,84	V	Livret A	1,35	A1	EUR	13 849,98	18 312,92
	2011	X	IMMOBILIERE 3F	REHABILITATION ET RESIDENTIALISATION DE 45 LOGEMENTS COLLECTIFS SUR 50 PLUS CDPLAI ILOTS M2 J1 J2 AVENUE PAUL CEZANNE	CDC	184 000,00	148 079,62	26,42	A	Livret A	2,04	V	Livret A	0,55	A1	EUR	814,44	5 102,32
	2011	X	IMMOBILIERE 3F	CDCC#119017# - REHABILITATION ET RESIDENTIALISATION DE 45 LOGEMENTS COLLECTIFS SUR 50 PLUS CDPLAI ILOTS M2 J1 J2 AVENUE PAUL CEZANNE	CDC	131 000,00	114 637,86	41,42	A	Livret A	2,04	V	Livret A	0,55	A1	EUR	630,51	2 433,81
	2011	X	IMMOBILIERE 3F	TRAVAUX DE REHABILITATION DE 14 LOGEMENTS EN DUPLEX DE LA RESIDENCE "LES SUISSES" AU 7/9 ET 19/21 AVE P CEZANNE (BAT 4B ET 4D) ET 11/13/15 RUE DERRAIN (BAT B9)	CDC	664 000,00	507 758,89	17,00	A	Livret A	2,85	V	Livret A	1,35	A1	EUR	6 854,75	16 093,18
	2012	X	IMMOBILIERE 3F	TRAVAUX DE REHABILITATION DE 50 LOGEMENTS EN DUPLEX DE LA RESIDENCE "LES SUISSES" AU 7/9 ET 19/21 AVE P CEZANNE (BAT 4D) ET 11/13/15 RUE DERRAIN (BAT B9)	CDC	200 000,00	113 541,79	7,00	A	Livret A	2,84	V	Livret A	1,35	A1	EUR	1 532,81	6 196,91
	2016	X	IMMOBILIERE 3F	CONSTRUCTION EN VEFA DE 20 LOGEMENTS PLUS 31-35 RUE HENRI BARBUSSE	CDC	1 542 000,00	1 503 289,81	38,17	A	Livret A	0,07	V	Livret A	1,35	A1	EUR	20 294,41	79 497,51
	2016	X	IMMOBILIERE 3F	CONSTRUCTION EN VEFA DE 20 LOGEMENTS PLUS 31-35 RUE HENRI BARBUSSE	CDC	1 039 000,00	1 020 699,34	36,17	A	Livret A	0,64	V	Livret A	1,35	A1	EUR	13 778,43	50 225,46
	2008	X	OPIEVOY	REHABILITATION DE 65 LOGEMENTS DE LA RESIDENCE PAUL LANGEVIN	Davia Crédi Local	387 776,00	282 307,96	20,42	T	Euroibor 3 mois	1,70	V	Euroibor 3 mois	0,90	A1	EUR	2 545,29	13 690,37
	1998	X	SEINE SAINT DENIS HABITAT	REALISATION D'UN PROGRAMME DE 36 LOGEMENTS SOCIERX ZAC TULIERE ILOTS 1C ET 2A	Crédit Foncier de France	2 085 941,50	570 607,04	3,08	A	Taux Fixe	5,50	F	Taux Fixe	5,50	A1	EUR	31 383,39	119 027,65
	1999	X	SEINE SAINT DENIS HABITAT	CONSTRUCTION DE 24 LOGEMENTS BOULEVARD HARDY	CDC	961 614,07	133 274,80	10,42	A	Livret A	5,08	V	Livret A	2,05	A1	EUR	2 732,13	11 162,28
	1999	X	SEINE SAINT DENIS HABITAT	CONSTRUCTION DE 17 LOGEMENTS SUR 124 PLA MARCHE DE LA REHABILITATION	CDC	727 516,31	138 540,38	10,92	A	Livret A	2,71	V	Livret A	2,05	A1	EUR	2 840,08	11 187,50
	2009	C	SEINE SAINT DENIS HABITAT	ACQUISITION DE 85 LOGEMENTS A LA RESIDENCE "LES BOSQUETS" APRÈS DU COMITE INTERPROFESSIONNEL DU LOGEMENT (CIL93) DANS LE CADRE DU PRU	CIL Logiao	946 000,00	766 116,65	19,92	A	Taux Fixe	0,50	F	Taux Fixe	0,50	A1	EUR	3 830,58	36 516,07
	2010	X	SEINE SAINT DENIS HABITAT	ACQUISITION ET AMELIORATION DE 60 LOGEMENT SITUES	CDC	458 078,00	417 330,15	40,09	A	Livret A	1,50	V	Livret A	1,00	A1	EUR	4 175,30	8 275,01

IV - ANNEXES		IV
ENGAGEMENTS HORS BILAN - ENGAGEMENTS DONNES ET RECUS - EMPRUNTS GARANTIS PAR LA COMMUNE OU L'ETABLISSEMENT		B1.1
B1.1 - ETAT DES EMPRUNTS GARANTIS PAR LA COMMUNE OU L'ETABLISSEMENT (art. L.2313-1 6°, L. 5211-36 et L.5711-1 du CGCT)		

Année de mobilisation et d'amortissement	Année	Profil	Désignation du bénéficiaire	Objet de l'emprunt garanti	Organisme prêteur ou chef de file	Montant initial	Capital restant dû au 01/01/2020	Durée Résiduelle	Périodicité des remboursements	Taux Initial			Taux à la date de vote du budget			Catégorie d'emprunt	Indices ou devises pouvant modifier l'emprunt	Annuité garantie au cours de l'exercice	
										Taux	Index	Taux actuariel	Taux	Index	Niveau de taux			En intérêts	En capital
	2010	X	SEINE SAINT DENIS HABITAT	OPERATION DE REHABILITATION DE 20 LOGEMENTS SITUES A LES BOSQUETS BATIMENT B4	CDC	360 000,00	156 291,59	5,92	A	F	Taux Fixe	1,90	F	Taux Fixe	A1	EUR	2 989,54	24 838,46	
	2010	X	SEINE SAINT DENIS HABITAT	OPERATION DE RECONSTRUCTION ET DEMOLITION DE 19 LOGEMENTS SITUES A ILOT BERTHE MORISOT 1ER PHASE « LES BOSQUETS »	CDC	6 114 840,00	5 397 626,35	31,09	A	V	Livret A	2,81	V	Livret A	A1	EUR	72 867,56	135 975,59	
	2010	X	SEINE SAINT DENIS HABITAT	OPERATION DE RECONSTRUCTION ET DEMOLITION DE 19 LOGEMENTS SITUES A ILOT BERTHE MORISOT 1ER PHASE « LES BOSQUETS »	CDC	1 523 983,00	1 396 031,26	41,09	A	V	Livret A	2,81	V	Livret A	A1	EUR	18 846,42	24 919,39	
	2010	X	SEINE SAINT DENIS HABITAT	OPERATION DE RECONSTRUCTION DEMOLITION DE 119 LOGEMENTS SITUES A ILOT BERTHE MORISOT 1ERE PHASE « LES BOSQUETS »	CDC	1 471 666,00	1 272 629,46	31,09	A	V	Livret A	2,01	V	Livret A	A1	EUR	6 999,46	36 481,53	
	2010	X	SEINE SAINT DENIS HABITAT	OPERATION DE RECONSTRUCTION DEMOLITION DE 119 LOGEMENTS SITUES A ILOT BERTHE MORISOT 1ERE PHASE « LES BOSQUETS »	CDC	201 166,00	180 699,12	41,09	A	V	Livret A	2,02	V	Livret A	A1	EUR	993,85	3 836,32	
	2011	X	SEINE SAINT DENIS HABITAT	OPERATION DE RECONSTRUCTION DEMOLITION DE 41 LOGEMENTS SITUES A ILOT BERTHE MORISOT 2EME PHASE	CDC	683 618,00	620 426,26	42,09	A	V	Livret A	1,63	V	Livret A	A1	EUR	6 204,26	11 618,86	
	2012	X	SEINE SAINT DENIS HABITAT	OPERATION DE RECONSTRUCTION DEMOLITION DE 41 LOGEMENTS SITUES A ILOT BERTHE MORISOT 2EME PHASE	CDC	3 725 863,00	3 246 807,66	32,09	A	V	Livret A	1,49	V	Livret A	A1	EUR	32 468,08	83 532,04	
	2016	X	SEINE SAINT DENIS HABITAT	REHABILITATION DE 85 LOGEMENTS 2 A 10 ET 16 A 20 PAUL LANGEVIN	CDC	825 130,17	719 680,77	15,92	T	V	Livret A	0,00	V	Livret A	A1	EUR	0,00	36 983,86	
	2016	X	SEINE SAINT DENIS HABITAT	CONSTRUCTION DE 76 LOGEMENTS PLA BOULEVARD HARDY	CDC	1 223 005,73	1 124 171,06	22,58	A	V	Livret A	2,61	V	Livret A	A1	EUR	37 242,42	26 133,59	
	2016	X	SEINE SAINT DENIS HABITAT	CONSTRUCTION DE 21 LOGEMENTS PLA ILOT 4	CDC	83 122,47	76 446,25	30,92	A	V	Livret A	1,53	V	Livret A	A1	EUR	1 184,92	1 939,51	
	2016	X	SEINE SAINT DENIS HABITAT	REHABILITATION DE 85 LOGEMENTS 2 A 10 ET 16 A 20 PAUL LANGEVIN	CDC	285 732,17	244 436,97	22,09	A	V	Livret A	1,34	V	Livret A	A1	EUR	3 422,12	9 061,89	
	2016	X	SEINE SAINT DENIS HABITAT	TRAVAUX DE RESIDENTIALISATION DE 85 LOGEMENTS DE LA RESIDENCE PAUL LANGEVIN 2 A 10 ET 16 A 20 RUE PAUL LANGEVIN	CDC	351 056,58	300 116,31	22,09	A	V	Livret A	1,35	V	Livret A	A1	EUR	4 051,57	11 214,60	
	2016	X	SEINE SAINT DENIS HABITAT	OPERATION DE RESIDENTIALISATION DE 76 LOGEMENTS SITUES AU 32 A 38 BOULEVARD HARDY	CDC	677 660,00	566 893,57	15,33	A	V	Livret A	1,35	V	Livret A	A1	EUR	7 653,06	31 261,85	
	2018	X	SEINE SAINT DENIS HABITAT	CONSTRUCTION « EDGAR DEGAS » DE 48 LOGEMENTS RUE EDGAR DEGAS – PLUS	CDC	2 664 715,00	2 664 715,00	38,00	A	V	Livret A	1,32	V	Livret A	A1	EUR	36 243,55	0,00	
	2018	X	SEINE SAINT DENIS HABITAT	CONSTRUCTION « EDGAR DEGAS » DE 48 LOGEMENTS RUE EDGAR DEGAS – PLUS FONCIER	CDC	397 874,00	397 874,00	48,00	A	V	Livret A	1,32	V	Livret A	A1	EUR	5 368,60	0,00	
	2005	X	VILGIA	CREATION D'UN LOGEMENT ADAPTE EN SECTEUR DIFFUS SIS 32 AVENUE VICTOR HUGO	CDC	7 929,10	4 264,27	12,67	A	V	Livret A	2,61	V	Livret A	A1	EUR	69,08	297,33	
TOTAL GENERAL						83 156 565,31	67 070 665,99										914 682,81	2 669 456,14	

Accusé de réception en préfecture
093-219300472-20191219-DEL19233-DE
Date de télétransmission : 23/12/2019
Date de réception préfecture : 23/12/2019

Accusé de réception en préfecture
093-219300472-20191219-DEL19233-DE
Date de télétransmission : 23/12/2019
Date de réception préfecture : 23/12/2019

IV - ANNEXES		IV
ENGAGEMENTS HORS BILAN – CALCUL DU RATIO D'ENDETTEMENT RELATIF AUX GARANTIES D'EMPRUNT		B1.2

B1.2 - CALCUL DU RATIO D'ENDETTEMENT RELATIF AUX GARANTIES D'EMPRUNT

Calcul du ratio de l'article L.2252-1 du CGCT	Valeur en euros
Total des annuités déjà garanties à échoir dans l'exercice (1)	102 872,40
Total des premières annuités entières des nouvelles garanties de l'exercice (1)	-
Annuité nette de la dette de l'exercice (2)	3 956 095,35
Provisions pour garanties d'emprunts	0,00
Total des annuités d'emprunts garantis de l'exercice	4 058 967,75
Recettes réelles de fonctionnement	42 423 001,00
Part des garanties d'emprunts accordées au titre de l'exercice en % (3)	9,57 %

IV – ANNEXES	IV
AUTRES ELEMENTS D'INFORMATIONS – ETAT PREVISIONNEL DU PERSONNEL AU 01/01/200	C1

GRADES OU EMPLOIS (1)	CATEGORIES (2)	EMPLOIS BUDGETAIRES (3)			EFFECTIFS POURVUS SUR EMPLOIS BUDGETAIRES EN EPTP (4)		
		EMPLOIS PERMANENTS A TEMPS COMPLET	EMPLOIS PERMANENTS A TEMPS NON COMPLET	TOTAL	AGENTS TITULAIRES	AGENTS NON TITULAIRES	TOTAL
EMPLOIS FONCTIONNELS (a)							
. Directeur général des services	A	1,00	0,00	1,00	0,00	0,00	0,00
. Directeur général adjoint des services	A	4,00	0,00	4,00	4,00	0,00	4,00
		5,00	0,00	5,00	0,00	0,00	4,00
FILIERE ADMINISTRATIVE (b)							
. Attaché territorial principal	A	2,00	0,30	2,30	2,00	0,30	2,30
. Attaché territorial	A	17,00	0,00	17,00	13,00	4,00	17,00
. Rédacteur territorial principal de 1ère classe	B	12,00	0,00	12,00	12,00	0,00	12,00
. Rédacteur territorial principal de 2ème classe	B	4,00	0,00	4,00	4,00	0,00	4,00
. Rédacteur territorial	B	12,00	0,00	12,00	4,00	7,80	11,80
. Adjoint adm. Territorial principal de 1ère classe	C	32,00	0,00	32,00	31,50	0,00	31,50
. Adjoint adm. Territorial principal de 2ème classe	C	23,00	0,00	23,00	23,00	0,00	23,00
. Adjoint administratif territorial	C	25,00	0,00	25,00	19,20	5,00	24,20
		127,00	0,30	127,30	108,70	17,10	125,80
FILIERE TECHNIQUE (c)							
. Directeur des Services techniques	A	1,00	0,00	1,00	1,00	0,00	1,00
. Ingénieur territorial	A	5,00	0,00	5,00	4,00	1,00	5,00
. Ingénieur territorial principal	A	4,00	0,00	4,00	3,00	1,00	4,00
. Technicien territorial principal de 1ère classe	B	2,00	0,00	2,00	2,00	0,00	2,00
. Technicien territorial principal de 2ème classe	B	3,00	0,00	3,00	3,00	0,00	3,00
. Technicien territorial	B	5,00	0,00	5,00	2,00	3,00	5,00
. Agent de maîtrise territorial principal	C	15,00	0,00	15,00	13,00	2,00	15,00
. Agent de maîtrise territorial	C	11,00	0,00	11,00	11,00	0,00	11,00
. Adjoint Technique territorial Principal 1ère classe	C	15,00	0,00	15,00	15,00	0,00	15,00
. Adjoint Technique territorial Principal 2ème classe	C	44,00	0,00	44,00	35,20	8,00	43,20
. Adjoint technique territorial	C	95,00	5,81	100,81	51,80	45,54	97,34
		200,00	5,81	205,81	141,00	60,54	201,54
FILIERE SOCIALE (d)							
. Educateur territorial de jeunes enfants de 1ère classe	A	5,00	0,00	5,00	5,00	0,00	5,00
. Educateur territorial de jeunes enfants de 2ème classe	A	3,00	0,00	3,00	2,60	0,00	2,60
. Agent social territorial principal de 1ère Classe	C	3,00	0,00	3,00	2,80	0,00	2,80
. Agent social territorial principal de 2ème Classe	C	3,00	0,00	3,00	1,90	1,00	2,90
. Agent social territorial	C	6,00	0,00	6,00	4,00	2,00	6,00
		20,00	0,00	20,00	16,30	3,00	19,30
FILIERE MEDICO – SOCIALE (e)							
. Infirmière en soins généraux hors classe	A	1,00	0,00	1,00	1,00	0,00	1,00
. Infirmière en soins généraux de classe normale	A	2,00	0,00	2,00	2,00	0,00	2,00
. Infirmière de classe normale	A	1,00	0,00	1,00	0,00	1,00	1,00
. Auxiliaire de puériculture principale 1ère classe	C	16,00	0,00	16,00	16,00	0,00	16,00
. Auxiliaire de puériculture principale 2ème classe	C	33,00	0,00	33,00	22,60	9,00	31,60
		53,00	0,00	53,00	41,60	10,00	51,60
FILIERE SPORTIVE (f)							
. Educateur des A.P.S.	B	7,00	3,00	10,00	1,00	9,00	10,00
		7,00	3,00	10,00	1,00	9,00	10,00
FILIERE CULTURELLE (g)							
. Bibliothécaire territorial	A	1,00	0,00	1,00	1,00	0,00	1,00
. Prof. d'enseignt art. de classe normale	A	1,00	0,00	1,00	1,00	0,00	1,00
. Assistant territorial de conservation du patrimoine et des bibliothèques	B	1,00	0,00	1,00	1,00	0,00	1,00
. Assistant d'enseignement artistique	B	0,00	1,80	1,80	0,00	1,80	1,80
. Adjoint du patrimoine principal de 1ère cl	C	4,00	0,00	4,00	3,90	0,00	3,90
. Adjoint du patrimoine principal de 2ème cl	C	4,00	0,00	4,00	3,80	0,00	3,80
		11,00	1,80	12,80	10,70	1,80	12,50

IV – ANNEXES	IV
AUTRES ELEMENTS D'INFORMATIONS – ETAT PREVISIONNEL DU PERSONNEL AU 01/01/200	C1

GRADES OU EMPLOIS (1)	CATEGORIES (2)	EMPLOIS BUDGETAIRES (3)			EFFECTIFS POURVUS SUR EMPLOIS BUDGETAIRES EN EPT (4)		
		EMPLOIS PERMANENTS A TEMPS COMPLET	EMPLOIS PERMANENTS A TEMPS NON COMPLET	TOTAL	AGENTS TITULAIRES	AGENTS NON TITULAIRES	TOTAL
FILIERE ANIMATION (h)							
. Animateur principal de 1ère cl.	B	3,00	0,00	3,00	3,00	0,00	3,00
. Animateur principal 2ème cl.	B	1,00	0,00	1,00	1,00	0,00	1,00
. Animateur	B	10,00	0,00	10,00	8,80	1,00	9,80
. Adjoint d'animation principal 2ème classe	C	7,00	0,00	7,00	7,00	0,00	7,00
. Adjoint d'animation	C	50,00	0,00	50,00	25,00	25,00	50,00
		71,00	0,00	71,00	44,80	26,00	70,80
FILIERE POLICE (i)							
. Brigadier-chef principal	C	4,00	0,00	4,00	4,00	0,00	4,00
. Gardien -Brigadier	C	11,00	0,00	11,00	8,00	0,00	8,00
. Chef de service de Police Municipale	B	1,00	0,00	1,00	1,00	0,00	1,00
		16,00	0,00	16,00	13,00	0,00	13,00
EMPLOIS NON CITES (j) (5)							
TOTAL GENERAL (a + b + c + d + e + f + g + h + i + j)		510,00	10,91	520,91	377,10	127,44	508,54

(1) Les grades ou emplois sont désignés conformément à la circulaire n° NOR : INTB9500102C du 23 mars 1995. Les emplois fonctionnels sont également comptabilisés dans leur filière d'origine.

(2) Catégories : A, B ou C.

(3) Emplois budgétaires créés par l'assemblée délibérante. Les emplois permanents à temps complet sont comptabilisés pour une unité, les emplois à temps non complet sont comptabilisés à hauteur de la quotité de travail prévue par la délibération créant l'emploi.

(4) Equivalent temps plein annuel travaillé (ETPT). Le décompte est proportionnel à l'activité des agents, mesurée par leur quotité de temps de travail et par leur période d'activité sur l'année :

ETP = Effectif physique * quotité de temps de travail.

Exemple : un agent à temps plein (quotité de travail = 100%) présent toute l'année correspond à 1 ETP; un agent à temps partiel, à 80 % (quotité de travail = 80%) correspond à 0,8 ETP. Un agent à temps partiel, à 100 % (quotité de travail = 100%) correspond à 1 ETP.

(5) Par exemple : emploi dont les missions ne correspondent pas à un cadre d'emplois existant, « emplois spécifiques » régie par l'article 139 ter de la loi n°84-53 du 26 janvier 1984 etc.

IV – ANNEXES	IV
AUTRES ELEMENTS D'INFORMATIONS – ETAT PREVISIONNEL DU PERSONNEL AU 01/01/2020	C1

contractuels de droit public sur emplois permanents

AGENTS NON TITULAIRES	CATEGORIES (1)	SECTEUR (2)	REMUNERATION (3)		CONTRAT	
			Indice (8)	Euros	Fondement du contrat (4)	Nature du contrat (5)
Agents occupant un emploi permanent (6)				170 280,76 €		
Attaché	Catégorie A	ADM	388	- €	3-2	CDD
Attaché	Catégorie A	ADM	405	- €	3-3-2*	CDD
Attaché	Catégorie A	ADM	473	- €	3-3-1*	CDD
Attaché	Catégorie A	ADM	669	- €	Portabilité art 3-5	CDI
Rédacteur	Catégorie B	ADM	343	- €	3-2	CDD
Rédacteur	Catégorie B	ADM	355	- €	3-2	CDD
Rédacteur	Catégorie B	ADM	431	- €	3-2	CDD
Adjoint administratif territorial	Catégorie C	ADM	326	- €	3-2	CDD
Adjoint administratif territorial	Catégorie C	ADM	326	- €	3-2	CDD
Adjoint administratif territorial	Catégorie C	ADM	327	- €	3-2	CDD
Adjoint administratif territorial	Catégorie C	ADM	327	- €	3-2	CDD
Adjoint administratif territorial	Catégorie C	ADM	328	- €	3-3	CDD
Chef de Projet	Emploi hors catégorie	ADM	418	- €	3-3-2*	CDD
Chef de Projet	Emploi hors catégorie	ADM	510	- €	3-3-2*	CDD
Chef de Projet	Emploi hors catégorie	ADM	793	- €	3-3-2*	CDD
Graphiste-Maquetiste	Emploi hors catégorie	ADM	366	- €	3-3-1*	CDD
Journaliste - Maquetiste	Emploi hors catégorie	ADM	457	- €	3-3-2*	CDD
Webmaster	Emploi hors catégorie	ADM	344	- €	3-3-1*	CDD
Ingénieur	Catégorie A	TECH	388	- €	3-2	CDD
Ingénieur principal	Catégorie A	TECH	645	- €	3-2	CDD
Technicien	Catégorie B	TECH	381	- €	3-2	CDD
Technicien	Catégorie B	TECH	431	- €	3-2	CDD
Adjoint technique territorial	Catégorie C	TECH	326	- €	3-2	CDD
Adjoint technique territorial	Catégorie C	TECH	326	- €	3-2	CDD
Adjoint technique territorial	Catégorie C	TECH	326	- €	3-2	CDD
Adjoint technique territorial	Catégorie C	TECH	326	- €	3-2	CDD
Adjoint technique territorial	Catégorie C	TECH	326	- €	3-2	CDD
Adjoint technique territorial	Catégorie C	TECH	326	- €	3-2	CDD
Adjoint technique territorial	Catégorie C	TECH	326	- €	3-2	CDD
Adjoint technique territorial	Catégorie C	TECH	326	- €	3-2	CDD
Adjoint technique territorial	Catégorie C	TECH	326	- €	3-2	CDD
Adjoint technique territorial	Catégorie C	TECH	326	- €	3-2	CDD
Adjoint technique territorial	Catégorie C	TECH	326	- €	3-2	CDD
Adjoint technique territorial	Catégorie C	TECH	326	- €	3-2	CDD
Adjoint technique territorial	Catégorie C	TECH	326	- €	3-2	CDD
Adjoint technique territorial	Catégorie C	TECH	326	- €	3-2	CDD
Adjoint technique territorial	Catégorie C	TECH	326	- €	3-2	CDD
Adjoint technique territorial	Catégorie C	TECH	326	- €	3-2	CDD
Adjoint technique territorial	Catégorie C	TECH	326	- €	3-2	CDD
Adjoint technique territorial	Catégorie C	TECH	326	- €	3-2	CDD
Adjoint technique territorial	Catégorie C	TECH	326	- €	3-2	CDD
Adjoint technique territorial principal de 2ème classe	Catégorie C	TECH	328	- €	3-2	CDD
Adjoint technique territorial principal de 2ème classe	Catégorie C	TECH	328	- €	3-2	CDD
Adjoint technique territorial principal de 2ème classe	Catégorie C	TECH	328	- €	3-2	CDD
Adjoint technique territorial principal de 2ème classe	Catégorie C	TECH	328	- €	3-2	CDD
Adjoint technique territorial principal de 2ème classe	Catégorie C	TECH	328	- €	3-2	CDD
Adjoint technique territorial principal de 2ème classe	Catégorie C	TECH	333	- €	3-2	CDD
Adjoint technique territorial principal de 2ème classe	Catégorie C	TECH	364	- €	3-2	CDD
Agent de maîtrise principal	Catégorie C	TECH	432	- €	3-2	CDD
Agent de maîtrise principal	Catégorie C	TECH	495	- €	3-2	CDD
Educateur territorial des A.P.S	Catégorie B	Sportive	343	- €	3-2	CDD
Educateur territorial des A.P.S	Catégorie B	Sportive	343	- €	3-2	CDD
Educateur territorial des A.P.S	Catégorie B	Sportive	343	- €	3-2	CDD
Educateur territorial des A.P.S	Catégorie B	Sportive	343	- €	3-2	CDD
Animateur	Catégorie B	ANIM	343	- €	3-2	CDD
Adjoint territorial d'animation	Catégorie C	ANIM	326	- €	3-2	CDD
Adjoint territorial d'animation	Catégorie C	ANIM	326	- €	3-2	CDD
Adjoint territorial d'animation	Catégorie C	ANIM	326	- €	3-2	CDD
Adjoint territorial d'animation	Catégorie C	ANIM	326	- €	3-2	CDD

IV – ANNEXES	IV
AUTRES ELEMENTS D'INFORMATIONS – ETAT PREVISIONNEL DU PERSONNEL AU 01/01/2020	C1

contractuels de droit public sur emplois permanents

AGENTS NON TITULAIRES	CATEGORIES (1)	SECTEUR (2)	REMUNERATION (3)		CONTRAT	
			Indice (8)	Euros	Fondement du contrat (4)	Nature du contrat (5)
Adjoint territorial d'animation	Catégorie C	ANIM	326	- €	3-2	CDD
Adjoint territorial d'animation	Catégorie C	ANIM	326	- €	3-2	CDD
Adjoint territorial d'animation	Catégorie C	ANIM	326	- €	3-2	CDD
Adjoint territorial d'animation	Catégorie C	ANIM	326	- €	3-2	CDD
Adjoint territorial d'animation	Catégorie C	ANIM	326	- €	3-2	CDD
Adjoint territorial d'animation	Catégorie C	ANIM	326	- €	3-2	CDD
Adjoint territorial d'animation	Catégorie C	ANIM	326	- €	3-2	CDD
Adjoint territorial d'animation	Catégorie C	ANIM	326	- €	3-2	CDD
Adjoint territorial d'animation	Catégorie C	ANIM	326	- €	3-2	CDD
Adjoint territorial d'animation	Catégorie C	ANIM	326	- €	3-2	CDD
Adjoint territorial d'animation	Catégorie C	ANIM	326	- €	3-2	CDD
Adjoint territorial d'animation	Catégorie C	ANIM	326	- €	3-2	CDD
Adjoint territorial d'animation	Catégorie C	ANIM	326	- €	3-2	CDD
Adjoint territorial d'animation	Catégorie C	ANIM	326	- €	3-2	CDD
Adjoint territorial d'animation	Catégorie C	ANIM	326	- €	3-2	CDD
Adjoint territorial d'animation	Catégorie C	ANIM	326	- €	3-2	CDD
Adjoint territorial d'animation	Catégorie C	ANIM	326	- €	3-2	CDD
Adjoint territorial d'animation	Catégorie C	ANIM	326	- €	3-2	CDD
Adjoint territorial d'animation	Catégorie C	ANIM	326	- €	3-2	CDD
Adjoint territorial d'animation	Catégorie C	ANIM	326	- €	3-2	CDD
Agent social	Catégorie C	S	326	- €	3-2	CDD
Agent social	Catégorie C	S	327	- €	3-3	CDD
Agent social principal de 2ème classe	Catégorie C	S	328	- €	3-2	CDD
Auxiliaire de puériculture principal de 2ème classe	Catégorie C	MS	328	- €	3-1a	CDD
Auxiliaire de puériculture principal de 2ème classe	Catégorie C	MS	328	- €	3-2	CDD
Auxiliaire de puériculture principal de 2ème classe	Catégorie C	MS	328	- €	3-2	CDD
Auxiliaire de puériculture principal de 2ème classe	Catégorie C	MS	328	- €	3-2	CDD
Auxiliaire de puériculture principal de 2ème classe	Catégorie C	MS	328	- €	3-2	CDD
Auxiliaire de puériculture principal de 2ème classe	Catégorie C	MS	328	- €	3-2	CDD
Auxiliaire de puériculture principal de 2ème classe	Catégorie C	MS	328	- €	3-2	CDD
Auxiliaire de puériculture principal de 2ème classe	Catégorie C	MS	328	- €	3-2	CDD
Auxiliaire de puériculture principal de 2ème classe	Catégorie C	MS	328	- €	3-2	CDD
Auxiliaire de puériculture principal de 2ème classe	Catégorie C	MS	328	- €	3-2	CDD
Auxiliaire de puériculture principal de 2ème classe	Catégorie C	MS	328	- €	3-2	CDD
Psychologue	Emploi hors catégorie	MS	0	- €	autre	CDD
Infirmier de classe normale	Catégorie B	MS	495	- €	3-2	CDD
Surveillant entrées et sorties des écoles	Catégorie C	PM	0	- €	autre	CDD
Surveillant entrées et sorties des écoles	Catégorie C	PM	0	- €	autre	CDD
Surveillant entrées et sorties des écoles	Catégorie C	PM	0	- €	autre	CDD
Surveillant entrées et sorties des écoles	Catégorie C	PM	0	- €	autre	CDD
Surveillant entrées et sorties des écoles	Catégorie C	PM	0	- €	autre	CDD
Surveillant entrées et sorties des écoles	Catégorie C	PM	0	- €	autre	CDD
Surveillant entrées et sorties des écoles	Catégorie C	PM	0	- €	autre	CDD
Surveillant entrées et sorties des écoles	Catégorie C	PM	0	- €	autre	CDD
Professeur		CULT		- €		CDI
Professeur		CULT		- €		CDI
Agents occupant un emploi non permanent (7)				11 977,47 €		
Adjoint administratif territorial	Catégorie C	ADM	326	- €	3-1	CDD
Adjoint technique territorial	Catégorie C	TECH	326	- €	3-1a	CDD
Adjoint technique territorial	Catégorie C	TECH	326	- €	3-1	CDD
Auxiliaire de puériculture principal de 2ème classe	Catégorie C	MS	328	- €	3-1	CDD
Animateur Diplômé Centre de loisirs	Emploi hors catégorie	ANIM	0	- €	3-1a	CDD
Animateur Diplômé Centre de loisirs	Emploi hors catégorie	ANIM	0	- €	3-1a	CDD
Animateur Diplômé Centre de loisirs	Emploi hors catégorie	ANIM	0	- €	3-1a	CDD
Animateur Diplômé Centre de loisirs	Emploi hors catégorie	ANIM	0	- €	3-1a	CDD
Animateur Diplômé Centre de loisirs	Emploi hors catégorie	ANIM	0	- €	3-1a	CDD
Animateur Diplômé Centre de loisirs	Emploi hors catégorie	ANIM	0	- €	3-1a	CDD
Animateur Diplômé Centre de loisirs	Emploi hors catégorie	ANIM	0	- €	3-1a	CDD
Animateur Diplômé Centre de loisirs	Emploi hors catégorie	ANIM	0	- €	3-1a	CDD
Animateur Diplômé Centre de loisirs	Emploi hors catégorie	ANIM	0	- €	3-1a	CDD
Animateur Diplômé Centre de loisirs	Emploi hors catégorie	ANIM	0	- €	3-1a	CDD
Animateur Diplômé Centre de loisirs	Emploi hors catégorie	ANIM	0	- €	3-1a	CDD
Animateur Diplômé Centre de loisirs	Emploi hors catégorie	ANIM	0	- €	3-1a	CDD
Animateur Diplômé Centre de loisirs	Emploi hors catégorie	ANIM	0	- €	3-1a	CDD
Animateur non diplômé centre de loisirs	Emploi hors catégorie	ANIM	0	- €	3-1a	CDD
Animateur non diplômé centre de loisirs	Emploi hors catégorie	ANIM	0	- €	3-1a	CDD
Animateur non diplômé centre de loisirs	Emploi hors catégorie	ANIM	0	- €	3-1a	CDD

IV – ANNEXE	IV
AUTRES ELEMENTS D'INFORMATION LISTES DES ORGANISMES DANS LESQUELS LA COLLECTIVITE A PRIS UN ENGAGEMENT FINANCIER	C2

**C2 – LISTES DES ORGANISMES DANS LESQUELS A ETE PRIS UN ENGAGEMENT
FINANCIER (articles L. 2313-1 et L. 2313-1-1 du CGCT)**

Les documents financiers et comptables de ces organismes sont mis à la disposition du public à (1). Toute personne a le droit de demander communication sur place et de prendre copie totale ou partielle à ses frais.

La nature de l'engagement (2)	Nom de l'organisme	Raison sociale de l'organisme	Nature juridique de l'organisme	Montant de l'engagement
Délégation de service public (3) ...	OGF	OGF	Société Anonyme	
Détention d'une part du capital ...	SEM PACT 93	Sté économie Mixte Locale	SEML	20 000,00
Garantie ou cautionnement d'un emprunt ...		SE REPORTER AU DETAIL ANNEXE IV B1,1		
Subventions supérieures à 75 000 € ou représentant plus de 50 % du produit figurant au compte de résultat de l'organisme ...	CENTRE COMMUNALE D'ACTION SOCIALE	CCAS	Établissement Public	506 177,00
Autres. ...				

(1) Hôtel de ville pour les communes et siège de l'établissement pour les EPCI, syndicat ... et autres lieux publics désignés par la commune ou l'établissement ;

(2) Indiquer la date de la décision (délibérations, contrats ou décisions de l'exécutif) ;

(3) Préciser la nature de la délégation (concession, affermage, régie intéressée ...).

IV – ANNEXE

IV

AUTRES ELEMENTS D'INFORMATIONS	
LISTE DES ORGANISMES DE REGROUPEMENTS	C3.1
LISTE DES ETABLISSEMENTS PUBLICS CREEES PAR LA COMMUNE	C3.2
LISTE DES SERVICES INDIVIDUALISEES DANS UN B.A	C3.3
LISTE DES SERVICES ASSUJETTIS A LA TVA ET NON ERIGES EN B.A	C3.4

C3.1 – LISTE DES ORGANISMES DE REGROUPEMENT AUXQUELS ADHERE LA COMMUNE OU L'ETABLISSEMENT

DESIGNATION DES ORGANISMES	DATE D'ADHESION	MODE DE FINANCEMENT (1)	MONTANT DU FINANCEMENT
Etablissements publics de coopération intercommunale			
Syndicat Intercommunal pour le Gaz et l'électricité en Île-de-France (SIGEIF)	17/11/94	Moyenne du pourcentage de la population et des bases	5 020,78 €
Syndicat Intercommunal de la Périphérie de Paris pour l'électricité et les réseaux de Communication (SIPPEREC)	17/09/08	Moyenne du pourcentage de la population et des bases	10 032,08 €
Syndicat Intercommunal Funéraire de la Région Parisienne (SIFUREP)	11/05/15	Moyenne du pourcentage de la population et des bases	1 453,00 €
Etablissement Public Territoriale Grand Paris Grand Est (EPT)	01/01/16	PCFE	
Autres organismes de regroupement			

(1) Indiquer si le financement est fait par TPZ, TPU, TPU + fiscalité additionnelle, fiscalité additionnelle ou sans fiscalité propre.

C3.2 – LISTE DES ETABLISSEMENTS PUBLICS CREEES (1)

Catégorie d'établissement	Intitulé / objet de l'établissement	Date de création	N° et date délibération	Nature e l'activité (SPIC/ SPA)	TVA (oui / non)
CCAS	CCAS	1986		Action Sociale	Non

(1) ou créés par l'établissement public ou le groupement.

C3.3 – LISTE DES SERVICES INDIVIDUALISEES DANS UN BUDGET ANNEXE

Catégorie d'établissement	Intitulé / objet de l'établissement	Date de création	N° et date délibération	N° SIRET	Nature de l'activité (SPIC/SPA)	TVA (oui / non)
Commune	Restauration Collective	01/01/18	2017/191 du 23/11/17	21930047200376		

C3.4 – LISTE DES SERVICES ASSUJETTIS A LA TVA ET NON ERIGES EN BUDGET ANNEXE

Catégorie de service	Intitulé / objet du service	Date de création	N° et date délibération	Nature de l'activité (SPIC/SPA)
SERVICE COMMUNAL	Son et Lumière			Culturelle

IV – ANNEXE	IV
DECISIONS EN MATIERE DE TAUX DE CONTRIBUTIONS DIRECTES ARRETE ET SIGNATURES	D1

Libellés	Bases notifiées (si connues à la date de vote)	Variation des bases/(N-1)	Taux appliqués par décision du conseil municipal.	Variation de taux/N-1	Produit voté par le conseil municipal	Variation du produit/N-1
Taxe d'habitation	44 119 000	0,00 %	31,67 %	0,00 %	13 972 487	0,00 %
TFPB	30 528 000	0,00 %	16,22 %	0,00 %	4 951 642	0,00 %
TFPNB	260 700	0,00 %	27,18 %	0,00 %	70 858	0,00 %
CFE						
TOTAL	74 907 700	0,00 %			18 994 987	0,00 %

D2 - ARRETE - SIGNATURES

Nombre de membres en exercice... 35
Nombre de membres présents... 24
Nombre de suffrages exprimés... 33
VOTES :
Pour... 29
Contre... 3
Abstentions... 1

Date de convocation : 13/12/2019

Présenté par, (1), Monsieur le Maire
A. Montfermeil ... le 19/12/2019

Délibéré par le Conseil Municipal (2), réuni en session le 19/12/2019
A. Montfermeil ... le 19/12/2019

Les membres du Conseil Municipal (2),

[Handwritten signatures and scribbles covering the list of council members]

Certifié exécutoire par le Maire (1), compte tenu de la transmission en préfecture, le 23/12/2019
et de la publication le 23/12/2019



A. Montfermeil ... le 23/12/2019

(1) Indiquer le maire ou le président de l'organisme ;
(2) Indiquer le conseil municipal ou l'assemblée délibérante.