



EXTRAIT DU REGISTRE DE DELIBERATIONS CONSEIL MUNICIPAL DU 19 MAI 2021

L'an deux mille vingt et un, le dix-neuf mai, à dix-neuf heures trente, le Conseil Municipal de la commune de MONTFERMEIL, s'est réuni exceptionnellement au Forum Léopold Sédar SENGHOR – Salle Edith PIAF, sis 55-63 boulevard Bargue, sous la présidence de **Monsieur Xavier LEMOINE - Maire**, à la suite de la convocation adressée le douze mai deux mille vingt et un.

Ouverture de la séance à 20h10.

PRESENTS :

M. LEMOINE (a quitté la séance à 20h36), M. GINAC, Mme HUART, M. SCHUMACHER, Mme PINTO, M. BARTH, Mme DIARRA, M. ARSLAN, M. CADIO, Mme SIBY, M. DAHMOUNI, Mme GERARD, M. CHAINEY, Mme ETIENNE, Mme TERREN, Mme DE BERNARDIN, M. LAVALLEZ, M. MEDJALDI, M. BAKHTAOUI, Mme HASHAS, M. DA CRUZ, Mme MARQUES, M. CAUCHIE, M. SARACOZ, Mme DELLAC, M. KACHOUR, Mme PLANET-LEDIEU, M. KECHAOU, Mme RIBEAUCOURT et M. YACHOU.

ABSENT(S) / PROCURATION(S) :

Mme DA SILVA (donne procuration à M. SCHUMACHER), Mme BOUKREDINE (donne procuration à Mme HUART), Mme DUDEK (donne procuration à Mme PINTO), Mme LAÏDOUNI (donne procuration à M. CADIO), M. PEDRO (donne procuration à M. BARTH).

Monsieur Mohamad BAKHTAOUI a été désigné comme secrétaire de séance, conformément à l'article L.2121.15 du CGCT.

(Direction Financière) COMPTE ADMINISTRATIF – EXERCICE 2020 - BUDGET PRINCIPAL

Sur proposition de Monsieur ARSLAN, rapporteur.

Vu les articles L1612-12 et L2121-31 du Code Général des Collectivités Territoriales relatifs à l'approbation du Compte de Gestion du Trésorier Principal,

Vu le Compte de Gestion arrêté définitivement par le Trésorier Principal en date du 19 Mai 2021,

Vu la balance générale des sections de fonctionnement et d'investissement,

Monsieur Xavier LEMOINE - Maire, ayant quitté la salle,

Réuni sous la Présidence de Monsieur Gérard GINAC, 1er Adjoint au Maire, conformément à l'article L 2121-14 du Code Général des Collectivités Territoriales présenté,

Il est proposé au Conseil Municipal :

- d'arrêter le Compte Administratif de la ville de l'exercice 2020 comme suit :

	INVESTISSEMENT	FONCTIONNEMENT	TOTAL
Total Recettes Réalisées [1]=[2+3]	16 827 733.44	47 923 080.99	64 750 814.43
Résultat N-1 affectée en 2020 (2)	2 825 009.88	0.00	2 825 009.88
Recettes réalisées (3)	19 652 743.32	47 923 080.99	67 575 824.31
Total Dépenses réalisées [4]	15 879 340.15	40 283 131.20	56 162 471.35
Résultat 2020 (hors résultat N-1) [A]= (3-4)	3 773 403.17	7 639 949.79	11 413 352.96
Résultat de l'exercice 2020 (avec N-1 affectée) [B]= (1-4)	948 393.29	7 639 949.79	8 588 343.08
Résultat antérieur reporté excédent [C]	2 825 009.88	2 436 235.59	5 261 245.47
Résultat antérieur reporté budget annexe déficit [D]		-654 311.15	
Résultat antérieur reporté [E]=(C-D)		1 781 924.44	
Résultat de clôture 2020 (y compris affectation N-1 et résultat antérieur) [D] = (B+C)			
Excédent	3 773 403.17	9 421 874.20	13 195 277.37
Déficit			

Le Conseil Municipal a voté : par 28 voix Pour et 6 Abstentions.

Ainsi fait et délibéré en séance, les jour, mois et an susdits./.



Le Maire,
Xavier LEMOINE

Le présent acte peut faire l'objet d'un recours, dans un délai de 2 mois à compter de sa date de publication ou de notification, auprès du Tribunal Administratif de Montreuil-sous-Bois, 7, rue Catherine Puig – 93 100 Montreuil-sous-Bois.

CERTIFIE EXECUTOIRE

Transmis le 28/05/2021
Au Représentant de l'Etat
Publié le 28/05/2021
Montfermeil, le 28/05/2021
Pour le Maire, par délégation,
Directeur Général (Adjoint)



PRESENTATION DU COMPTE ADMINISTRATIF 2020

BUDGET PRINCIPAL – VILLE DE MONTFERMEIL

Le compte administratif retrace les mouvements effectifs des dépenses et des recettes de la collectivité. Il constitue l'arrêté des comptes de la commune de l'année n-1.

Par le biais de ce document, il est rendu compte aux élus et aux administrés des exécutions budgétaires réalisées en dépenses et en recettes.

Le Compte Administratif retrace toutes les recettes (y compris celles non titrées) et les dépenses réalisées, y compris celles qui ont été engagées mais non mandatées (restes à réaliser).

Il rapproche les prévisions inscrites au budget des réalisations effectives. Il présente aussi le résultat comptable de l'exercice en section de fonctionnement et le besoin de financement de la section d'investissement.

Les informations contenues dans le compte administratif sont par ailleurs concordantes avec celles présentées par le comptable public dans le cadre de son compte de gestion, ce dernier venant donner une vision patrimoniale précise de la commune.

I. PRESENTATION GENERALE DE L'EXERCICE 2020

La composition des résultats de l'année 2020 en fonctionnement et en investissement vous sera présentée par le schéma ci-dessous

CA 2020 Budget Principal

F O N C T I O N N E M E N T	DEPENSES DE GESTION COURANTE 35,46M€ (Dont 4,7M€ rattachements)	RECETTES DE GESTION COURANTE 42,9 M€
	CHARGES FINANCIERES ET EXCEPTIONNELLES 0,55M€	PRODUITS FINANCIERS ET EXCEPTIONNELS 5,02 M€
	AMORTISSEMENT ET ECRITURES D'ORDRE 4,3 M€ (Dont Amortissement 1,7M€)	RECETTES D'ORDRE 52 929.00€
		EXCÉDENT 2019 DE FONCTIONNEMENT 2,4 M€
	TOTAL DÉPENSES 40,93 M€	TOTAL RECETTES 50,4 M€
DEFICIT BUDGET ANNEXE RESTAURATION 654 311.15 M€		
EXCÉDENT DE FONCTIONNEMENT 2020 + 9,42M€		

IN VE STI SS E M E N T	DÉPENSES D'ÉQUIPEMENT 11,3 M€	RECETTES D'INVESTISSEMENT 12,5 M€
	DÉPENSES FINANCIÈRES ET POUR COMPTE DE TIERS 4.5 M€	EMPRUNTS 7 866.00€ (165-Dépôts et consignations)
	DÉPENSES D'ORDRE 0,135M€	AMORTISSEMENTS ET ÉCRITURES D'ORDRE 4,27M€
		EXCÉDENT 2019 REPORTÉ INVESTISSEMENT 2,825 M€
	TOTAL DÉPENSES 15,88M€	TOTAL RECETTES 19,65M€

EXCÉDENT D'EXÉCUTION D'INVESTISSEMENT + 3,77M€

RESTES A RÉALISER DÉPENSES
D'INVESTISSEMENT 19,6M€

RESTES A RÉALISER RECETTES
D'INVESTISSEMENT 21,3 M€

SOLDE ÉCÉDENTAIRE DES RESTES À RÉALISER INVESTISSEMENT + 1.7 M€

RÉSULTAT CUMULÉ + 5,46M€

Au terme de l'exercice 2020, l'exécution budgétaire permet de dégager les équilibres suivants :

1. LES GRANDS EQUILIBRES BUDGETAIRES

• **Section de Fonctionnement : l'excédent de fonctionnement 2020 est de 9.42 M€**

L'excédent de fonctionnement 2020 est de **9,42M€** (excédent 2019 : **8,596M€**). Il a progressé de + 10%.

Le résultat en fonctionnement correspond à **20%** (en 2019 = **18.9%**) du total des recettes réelles de la même section.

La constitution du résultat excédentaire de fonctionnement est **principalement liée aux impôts et aux recettes exceptionnelles**. Les principaux contributeurs sont :

- 1)- Les recettes exceptionnelles de 5,02M€. Cette performance en produits exceptionnels est liée principalement à la vente des biens et les recettes encaissées en compensation des dépenses COVID. (Le détail de ces encaissements vous sera présenté dans la partie de ce rapport détaillant les recettes de fonctionnement).
- 2)- Le taux de réalisation en 2020, en dépenses de fonctionnement de 90.8%
- 3)- Les estimations budgétaires au titre des impôts des taxes en 2020 ont été prudentes notamment compte tenu du fait de la suppression progressive annoncée de la taxe d'habitation.

•Section d'Investissement : le résultat d'investissement 2020 est de 3.77 M€

L'excédent d'investissement 2020 hors reports est de **3,77M€** (excédent 2019 : **2,83M€**) Il a progressé de + 34%.

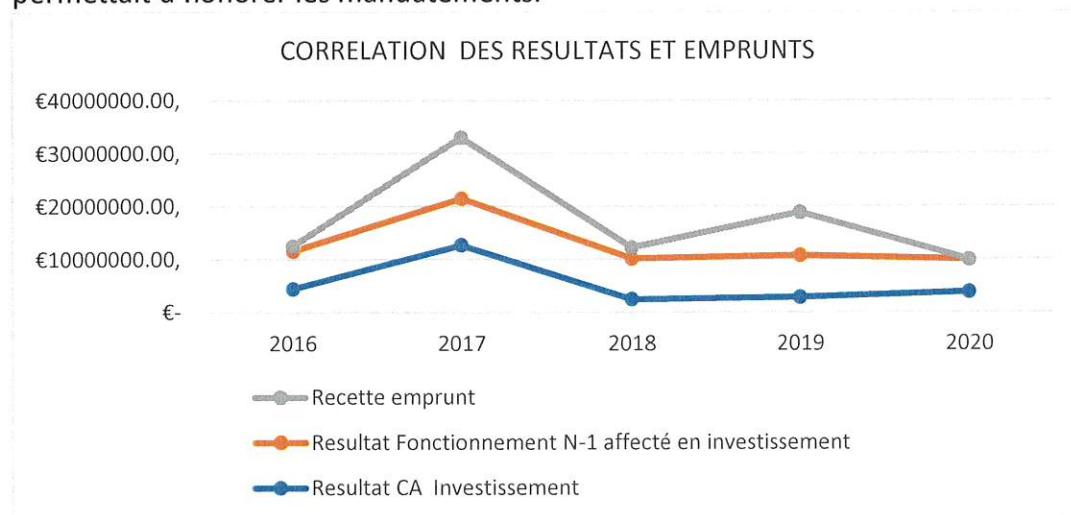
Le résultat d'investissement 2020 correspond à **30%** (en 2019 = **13%**) du total des recettes réelles de la même section.

Cette progression est liée principalement aux points suivants :

- 1)- La part du résultat en fonctionnement 2019 reportée en section d'investissement de **6.1 M€** (Chapitre 10 dotations, fonds propres et réserves)
- 2)- Un taux d'exécution en dépenses d'équipement en 2020 de **35%**.
- 3)- Les emprunts

Cette année les recettes d'emprunts n'ont pas contribué au résultat.

Il n'y a pas eu de consolidation des nouveaux prêts en 2020 car le niveau de la trésorerie permettait d'honorer les mandatements.



- 4)- Les opérations d'ordre de transfert entre section **4,3M€** (2019 = **2.1M€**)

La collectivité effectue des opérations dites réelles et d'autres opérations qualifiées d'ordre.

Les opérations réelles se caractérisent par le fait qu'elles donnent lieu à des mouvements de trésorerie.

À l'inverse, des transferts de crédits peuvent s'effectuer d'une section à l'autre ou entre dépenses et recettes d'une même section, sans donner lieu à un encaissement ou à un décaissement réel : il s'agit d'opérations d'ordre.

Ces opérations d'ordre permettent notamment de retracer des mouvements qui ont un impact sur l'actif de la ville sans avoir de conséquence sur la trésorerie. Les opérations d'ordre permettent également la passation d'écritures entre sections (de la section de fonctionnement vers la section d'investissement ou investissement) et/ou au sein de chaque section (au sein de la section de fonctionnement ou au sein de la section d'investissement). **Les opérations d'ordre doivent toujours être équilibrées, en prévision comme en exécution.**

Les principales écritures d'ordre inscrites et constantes tous les ans sont les dotations d'amortissement (classes 68 et 28). Les virements de la section de fonctionnement à la section d'investissement (023 et 021) destinés à compléter les recettes nécessaires aux opérations d'investissement adoptées au titre de l'exercice, doivent également être équilibrés. On peut constater l'évolution et le poids de ces 2 principales écritures dans le résultat du tableau ci-dessous.

Libelles	2016	2017	2018	2019	2020
Virement section Investissement	5 706 404€	6 529 430€	7 457 808€	6 247 163€	5 676 366€
Amortissement et Provision	1 231 203€	1 363 081€	1 370 562€	1 622 616€	1 725 403€

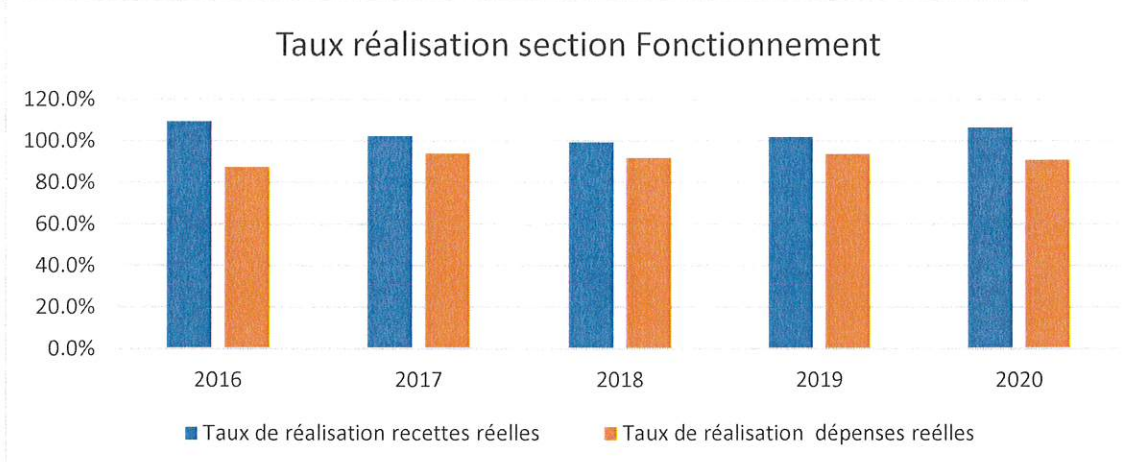
En 2020 les résultats des 2 sections ont été impactés principalement par les cessions des biens suivants :

- Les parcelles acquises par la Société NEXITY pour un coût de 1 645 000€ HT.
- Les parcelles acquises par Immobilière 3F pour un coût de 777 000€ HT.

L'affectation du résultat de fonctionnement de l'année 2020 (9,42M€) entre les deux sections vous sera proposée au moment du vote du prochain document budgétaire. (BS-DM).

2. LES TAUX D'EXECUTION

TAUX DE REALISATION DES RECETTES ET DES DEPENSES DE FONCTIONNEMENT



Depuis 2017 le pourcentage de réalisation des dépenses liées directement au fonctionnement et donc aux activités proposées par la ville est supérieur à 90% : **90,8%** en 2020 (en 2019 93.9%).

FOCUS SUR LES IMPACTS DE LA CRISE SANITAIRE

Le coût direct (protocoles sanitaires, achats et prestations spécifiques et non prévues) lié à la crise sanitaire est de **700 318€**.

A cela s'ajoute la perte des recettes de stationnement payant sur voirie, le soutien aux commerces, la suspension des chantiers de travaux, la modification des plans de prévention pour les entreprises intervenant pour le compte de la ville impactant directement l'exécution des contrats d'entretien, de baux ou marchés de prestations de service ou travaux et évalué pour la direction des services techniques à une somme supplémentaire de **128 611€**.

Il convient d'ajouter aussi le coût de l'organisation de la blanchisserie pour l'hôpital d'un montant de **135 806€**.

La ville n'a également pas assuré normalement certains services tels que la restauration scolaire, les accueils péri et extra scolaires, les crèches ce qui a entraîné des facturations en baisse, la baisse est ainsi évaluée à 17% (cf paragraphe relatif aux recettes de fonctionnement)

De la même manière les équipements culturels et sportifs fermés n'ont pas permis de générer des recettes sur la période du 17/03 au 11/05/20.

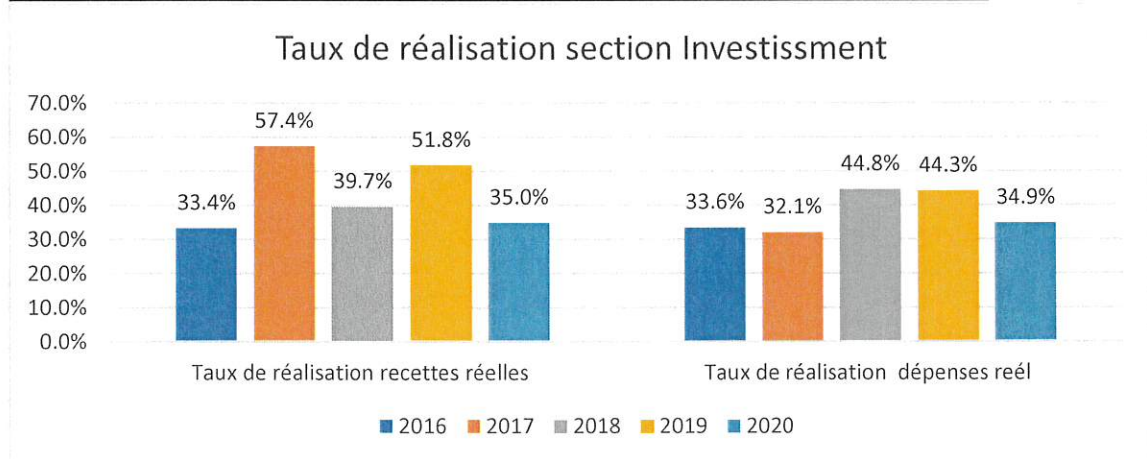
En termes de masse salariale, l'octroi de la prime aux agents ayant assuré leurs missions en présentiel constitue une dépense supplémentaire de près de **300 000 €**.

Ainsi, les recettes encaissées, liées au contexte sanitaire de **721 516€** ne couvrent pas les dépenses.

468 830€ sont comptabilisés dans le chapitre 77 « recettes exceptionnelles ». La différence de **252 686€** est comptabilisée dans les recettes du chapitre 74 "dotations". Pour mémoire, les contributeurs de ces recettes sont la Caisse d'Allocations Familiales pour un montant de 472 80€ et la Métropole du Grand Paris pour un montant de 248 686€.

Le taux de réalisation des recettes budgétaires de 106.4% s'explique par la prudence des prévisions budgétaires en recettes lors du budget prévisionnel.

TAUX DE REALISATION DES RECETTES ET DES DEPENSES D'INVESTISSEMENT

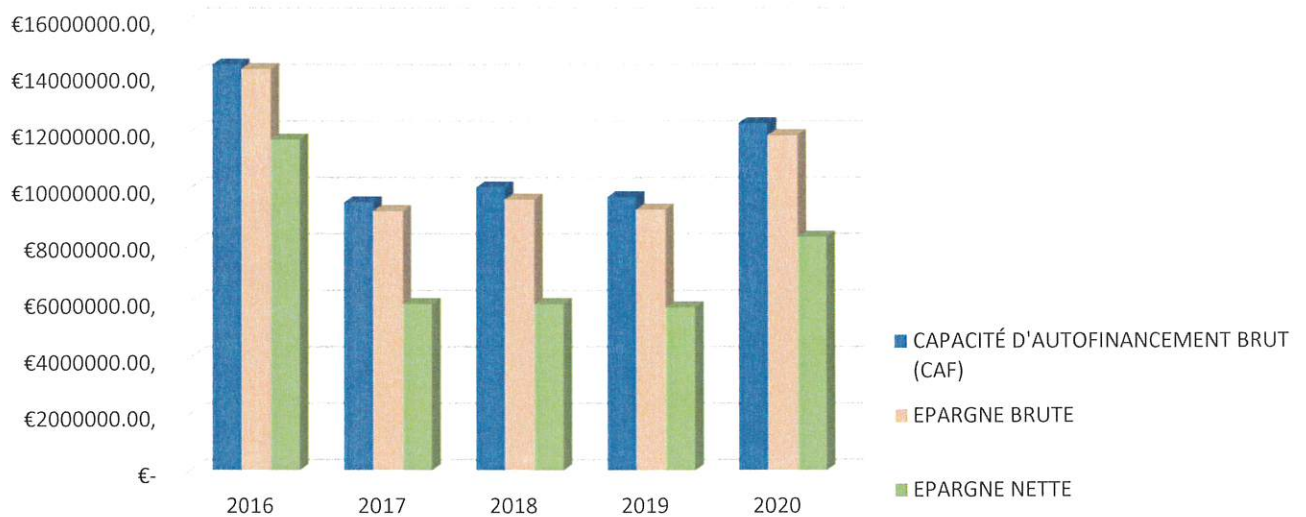


Le taux d'exécution 2020 est de **34.9%**.

3.SITUATION FINANCIERE ET SOLDES DE GESTION

Recettes réelles de fonctionnement [1]	47 870 152€
Dépenses réelles de fonctionnement [2] (Hors intérêts et provisions)	- 35 579 942€
.....	
CAPACITÉ D'AUTOFINANCEMENT BRUT (CAF) [3] = (1-2)	12 290 210€
Intérêts de la dette [4]	- 425 370€
.....	
EPARGNE BRUT [5] = (3-4)	11 864 840€
Remboursement du capital de la dette [6]	- 3 595 445€
.....	
EPARGNE NETTE (5-6)	8 269 395€

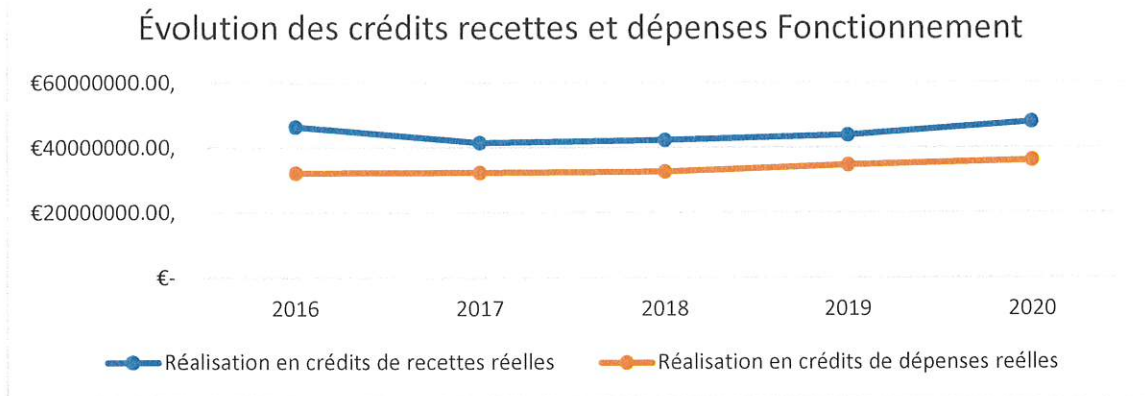
EVOLUTION DES SOLDES DE GESTION



Le niveau de la Capacité d'autofinancement (CAF) est en augmentation. Il est cohérent avec les programmations d'investissement et traduit le recours limité à l'emprunt constaté en 2020.

Seule l'épargne nette n'a pas une évolution importante ; cela est dû aux remboursements du capital de la dette.

II. LE FONCTIONNEMENT



Les recettes en 2020 (+9%) ont évolué plus que les dépenses (+4%) alors qu'en 2019 la tendance était inverse, c'est-à-dire +5.9% pour les dépenses et +3.4% pour les recettes.

1.LES RECETTES REELLES DE FONCTIONNEMENT

1.1 REPARTITION DES RECETTES REELLES DE FONCTIONNEMENT

1. Libelles	2019	2020
Chap. 013 Atténuation de Charges	222 987.88 €	274 603.04 €
Chap. 70 Produit des services et vente diverses	2 367 598.26 €	2 354 097.58 €
Chap. 73 Impôt et taxes	25 931 334.91 €	26 585 201.82 €
Chap. 74 Dotation et Participation	14 201 253.79 €	13 075 241.99 €
Chap. 75 Autres Produits de gestion Courante	573 142.82 €	557 714.20 €
Chap. 76 Produits Financiers		1 373.33 €
Chap. 77 Produits Exceptionnels	603 298.20 €	5 021 919.73 €
TOTAL RECETTES RÉELLES	43 899 615.86 €	47 870 151.69 €

1.2 LES RECETTES ET ATTENUATIONS DE CHARGES

Les atténuations des charges correspondent aux remboursements des indemnités journalières de la sécurité sociale (budget ville), remboursements des frais de personnel des budgets annexes. Cette recette est très variable d'une année à l'autre.

Libellé	2016	2017	2018	2019	2020
Atténuation des Charges	144 371€	202 071€	178 522€	222 988€	274 603€

1.3 LES PRODUITS DES SERVICES ET VENTES DIVERSES

Dans ce chapitre sont comptabilisées les recettes des activités, des prestations proposées par la ville aux administrés et aussi les remboursements des salaires des budgets annexes (CCAS-MAD-PRE) et au profit du SIVU CMRD.

En neutralisant ces recettes sur l'année 2019 du montant global encaissé dans le chapitre 70 produit des services et ventes directes en 2020 (2 354 098€), le réel encaissement pour l'année 2020 est de 1 960 380€.

L'impact de la crise sanitaire se traduit par une baisse de 17% du produit des activités et services.

1.4 LES TAXES ET IMPOTS

Le tableau ci-dessous permet de constater deux aspects qui influencent le produit final encaissé par la collectivité :

- 1)- Les changements législatifs : Par exemple création d'une nouvelle collectivité (EPT) avec transfert de compétences et une partie des ressources ;
- 2)- Les écarts entre les bases prévisionnelles données par l'état notifiatif des taux d'imposition des taxes directes locales en fin d'année qui permet de préparer le budget de l'année prochaine et les bases effectives.

Produits TH-TF et TFNB	2016	2017	2018	2019	2020
Recette TH prévisionnelle (1)	13 433 781 €	13 296 650 €	13 679 540 €	13 972 487 €	14 118 489 €
Recette TF et TFNB (2)	5 519 017 €	5 690 600 €	5 766 926 €	5 022 500 €	5 107 859 €
Total Document notification d'état [A] =(1+2)	18 952 798 €	18 987 250 €	19 446 466 €	18 994 987 €	19 226 348 €
Total encaissé CA [B]	18 742 954 €	18 983 268 €	19 278 428 €	18 905 558 €	19 536 903 €
Delta recette Taxes (B-A)	-209 844	-3 982	-168 038	-89 429	310 555 €
Bases des Taxes	2016	2017	2018	2019	2020
Base TH prévisionnelle (1)	42 418 000	41 985 000	43 194 000	44 119 000	44 580 000
Base TH effective (2)	41 694 600	41 946 498	42 566 064	43 792 936	44 316 775
Delta base TH (2-1)	-723 400	-38 502	-627 936	-326 064	-263 225
Base TF prévisionnelle (1)	28 376 000	29 270 000	29 651 000	30 528 000	31 038 000
Base TF effective (2)	28 355 414	29 085 907	29 650 911	30 424 434	31 078 273
Delta base TF (2-1)	20 586	184 093	89	103 566	-40 273
Base TFNB prévisionnelle (1)	239 700	238 800	250 200	260 700	270 400
Base TFNB effective (2)	237 914	241 981	251 258	266 506	272 049
Delta base TFNB (2-1)	- 1 786	+3 181	+1 058	+5 806	+1 649

Pour rappel, lors du débat d'orientations budgétaires, les prévisions d'évolution de la progression des bases étaient prudentes ; les bases évoluent favorablement en 2020.

1.5 LES DOTATIONS ET PARTICIPATIONS

Le chapitre 74 « Dotations, subventions et participations » retrace, d'une part, les versements reçus par la collectivité au titre des dotations d'État (comptes 741 à 746 inclus) et, d'autre part, les subdivisions intéressées du compte 747, les autres versements (subventions ou participations) reçus de divers tiers, soit en vertu de la réglementation soit en exécution de contrats ou conventions, soit sur décision unilatérale de la partie versante.

Sont comptabilisées dans ce chapitre par exemples les allocations compensatrices TH et TF, la Dotations solidarité urbaine, la péréquation, les indemnités reçues pour les élections, les participations CAF aux crèches et à la jeunesse....

Les recettes se stabilisent à 13.1M€ pour 2020.

Libellé	2016	2017	2018	2019	2020
Les Dotations et participations	13.2M€	12.4M€	12.3M€	14.2M€	13.1M€

Pour mémoire, en 2019 la hausse correspondait au versement du solde de la DPV 2015 pour l'achèvement du pôle structurant.

1.6 LES AUTRES PRODUITS DE GESTION COURANTE

Les autres produits de gestion courante comprennent notamment la perception de revenus et redevances diverses provenant du patrimoine corporel ou incorporel (comptes 751 et 752), les excédents et déficits des budgets annexes administratifs (compte 755), les reversements de résultat bénéficiaire de certaines régies à caractère industriel et commercial (compte 756), les redevances perçues sur les fermiers et concessionnaires.

Les principales recettes comptabilisées dans ce chapitre sont les loyers encaissés des biens en location appartenant à la ville. Il y a une baisse de **-3%** par rapport à 2019 qui est principalement liées aux exonérations de loyers et charges dans le cadre du soutien aux activités économiques dans le cadre de la crise sanitaire.

Libellé	2016	2017	2018	2019	2020
Autres Produits de la gestion	580 297€	586 269€	535 097€	573 143€	557 714€

1.7 LES PRODUITS EXCEPTIONNELS

Tous les produits qui ne se rapportent pas à la gestion courante et normale de l'activité de la collectivité doivent être enregistrés au chapitre 77 "Produits exceptionnels". Il peut s'agir des pénalités perçues, des recouvrements, des produits des cessions d'actifs. 2020 a été marquée notamment par des cessions immobilières à hauteur de 2.422M€.

Le détail de ces ventes et les recettes attachées à la crise sanitaire figurent dans la partie explicative du résultat de fonctionnement.

Libellé	2016	2017	2018	2019	2020
Autres Produits de la gestion	4M€	51 170€	0.6M€	0.6M€	5.02M€

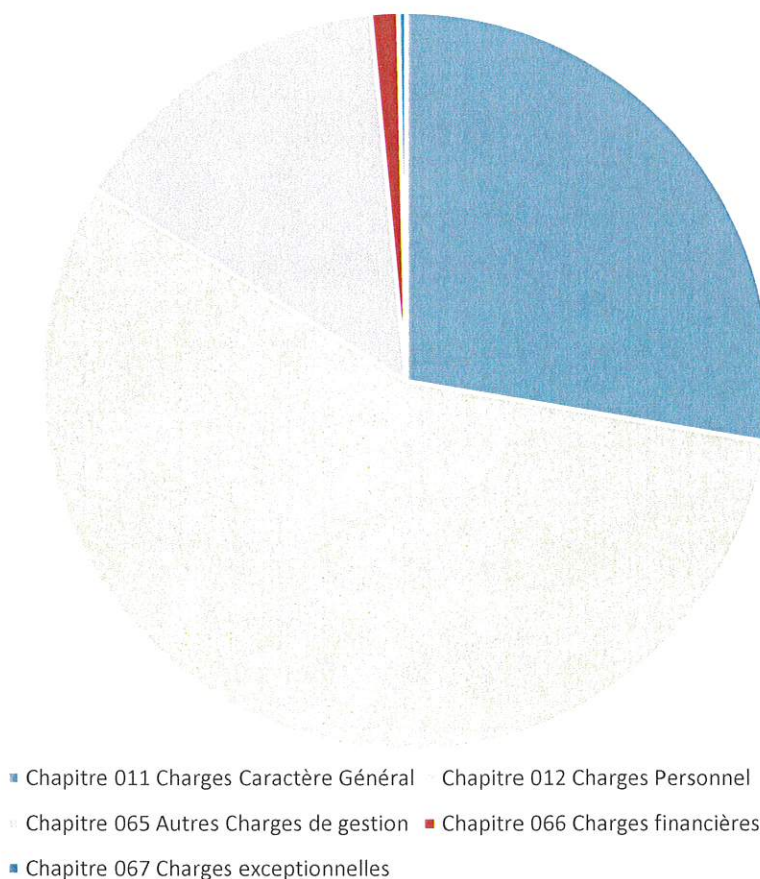
2. LES DEPENSES REELLES DE FONCTIONNEMENT

1 Libelles	2019	2020
Chapitre 011 Charges Caractère Général	9 569 056.81 €	9 950 706.64 €
Chapitre 012 Charges Personnel	19 353 454.24 €	20 203 449.40 €
Chapitre 065 Autres Charges de gestion	4 992 466.78 €	5 303 205.55 €
Chapitre 066 Charges financières	442 348.93 €	425 369.52 €
Chapitre 067 Charges exceptionnelles	302 145.44 €	122 580.58 €
TOTAL DÉPENSES RÉELLES	34 659 472.20 €	36 005 311.69 €

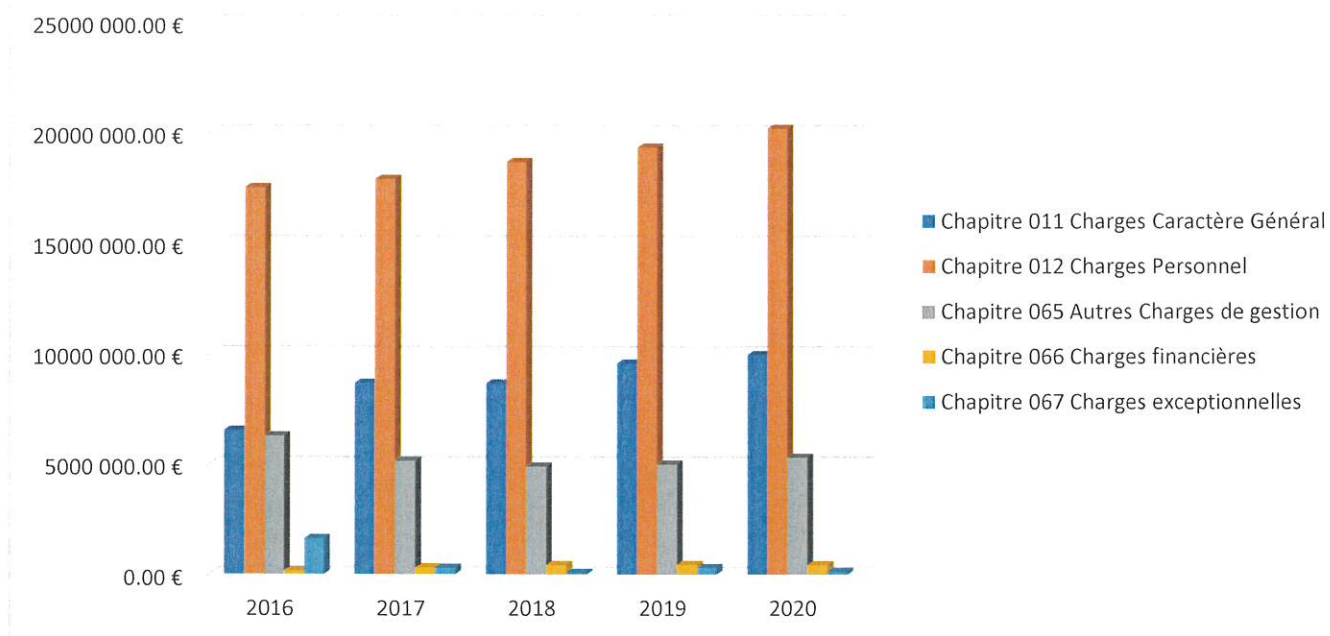
Le taux de progression des dépenses réelles de fonctionnement en 2020 augmente de **+4%**. Cependant, il a progressé moins vite qu'en 2019 **+6%**.

C'est une augmentation moins importante qu'en 2019 ; le taux de réalisation est de **91%** (en 2019 = 94%).

REPARTITION 2020 DES DEPENSES PAR CHAPITRE



EVOLUTION DES DEPENSES PAR CHAPITRE



LES CHARGES A CARACTERE GENERAL (011)

Répartition par fonction chapitre 011	2019	2020
ADMINISTRATION GENERALE DE SERVICES	1 460 750€	1 567 156€
ENSEIGNEMENT ET FORMATION	2 777 773€	3 487 015€
CULTURE	9763 47€	645 006€
SPORT ET JEUNESSE	959 862€	725 622€
ACTION SOCIALE - FAMILLE - LOGEMENT	951 020€	1 005 785€
SECURITE- INFRASTRUTURE-CADRE DE VIE	2 229 819€	2 341 137€
ACTION ECONOMIQUE	213 481€	178 984€

Les charges du chapitre 011 représentent **28%** des dépenses réelles de fonctionnement. Le taux de réalisation des charges à caractères générales a moins progressé **(+4%)** par rapport au taux de l'année dernière (+11%).

Le tableau permet de constater les effets COVID sur les secteurs qui proposent plus d'activités tel que le culturel (-34%), sport-jeunesse (-24%) et action économique (-16%).

Les autres secteurs ont progressé : Administratif (+7%) enseignement et formation (+26%), social (+6%), sécurité-infrastructure-cadre de vie (+5%).

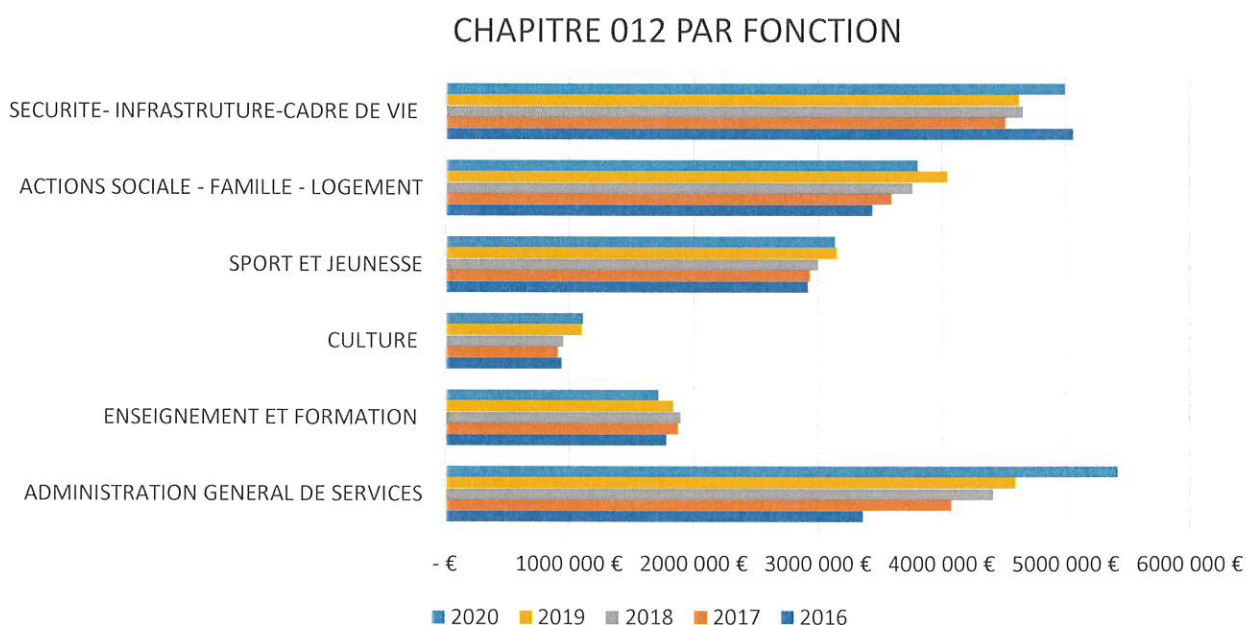
Le coût des charges COVID imputées dans le chapitre 011 est de **700 318€**. Cette somme correspond à **7%** du total des dépenses du chapitre 11.

LES CHARGES DE PERSONNEL ET FRAIS ASSIMILES PAR SECTEUR D'ACTIVITES (012)

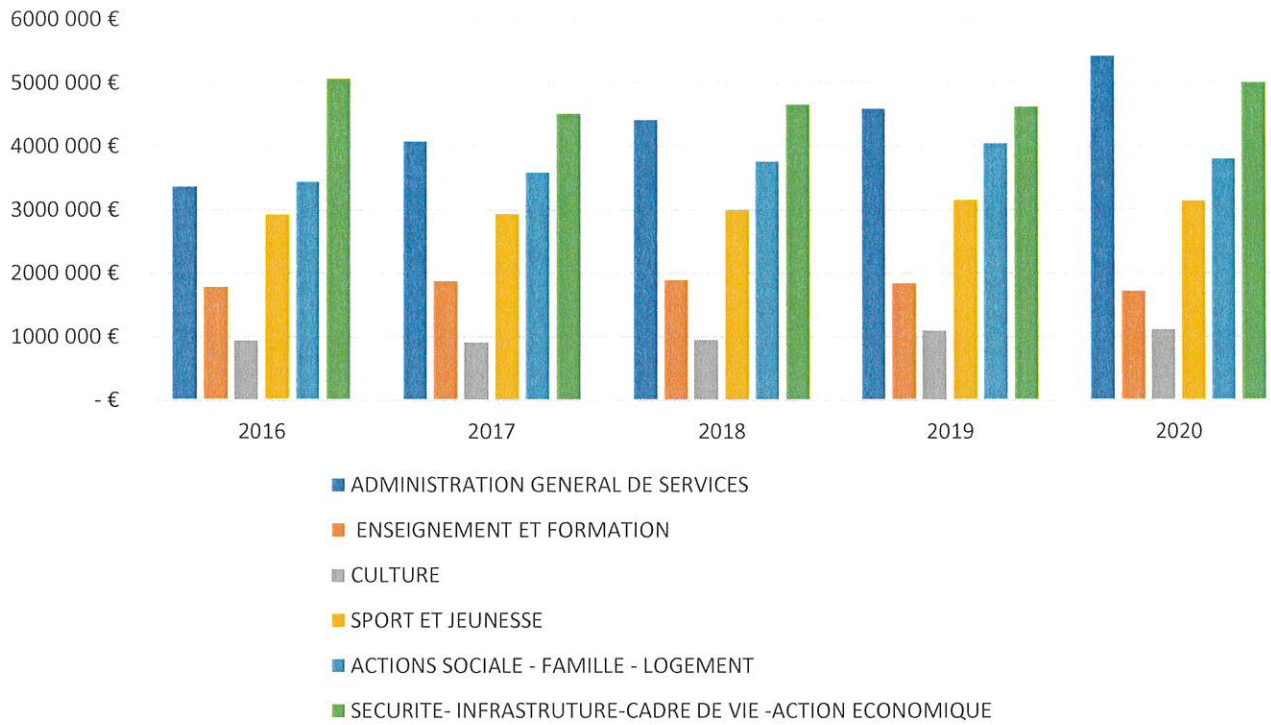
LIBELLES	2016	2017	2018	2019	2020
ADMINISTRATION GENERAL DE SERVICES	3 362 682 €	4 076 424 €	4 417 441 €	4 592 520 €	5 422 308 €
ENSEIGNEMENT ET FORMATION	1 779 503 €	1 875 593 €	1 895 196 €	1 837 633 €	1 718 015 €
CULTURE	942 976 €	910 303 €	954 944 €	1 102 439 €	1 116 096 €
SPORT ET JEUNESSE	2 919 810 €	2 934 076 €	2 994 618 €	3 148 371 €	3 139 301 €
ACTIONS SOCIALE - FAMILLE - LOGEMENT	3 441 168 €	3 592 770 €	3 764 501 €	4 046 887 €	3 804 202 €
SECURITE- INFRASTRUTURE-CADRE DE VIE -ACTION ECONOMIQUE	5 065 477 €	4 516 550 €	4 658 740 €	4 625 603 €	5 003 527 €
Total Chapitre 012-Personnel	17 511 616 €	17 905 716 €	18 685 440 €	19 353 453 €	20 203 449 €
Taux d'évolution Chapitre 012	-0.3%	2%	4%	4%	4%
Taux d'évolution par fonction	2016	2017	2018	2019	2020
ADMINISTRATION GENERAL DE SERVICES	-6.2%	21%	8%	4%	18%
ENSEIGNEMENT ET FORMATION	4.8%	5%	1%	-3%	-7%
CULTURE	1.5%	-3%	5%	15%	1%
SPORT ET JEUNESSE	-1.5%	0.5%	2.1%	5.1%	-0.3%
ACTIONS SOCIALE - FAMILLE - LOGEMENT	4%	4%	5%	8%	-6%
SECURITE- INFRASTRUTURE-CADRE DE VIE -ACTION ECONOMIQUE	0%	-11%	3%	-1%	8%

L'augmentation des dépenses de personnel est stabilisée depuis trois exercices à 4 %. Cette augmentation traduit les efforts de recrutement dans les secteurs techniques et administratifs.

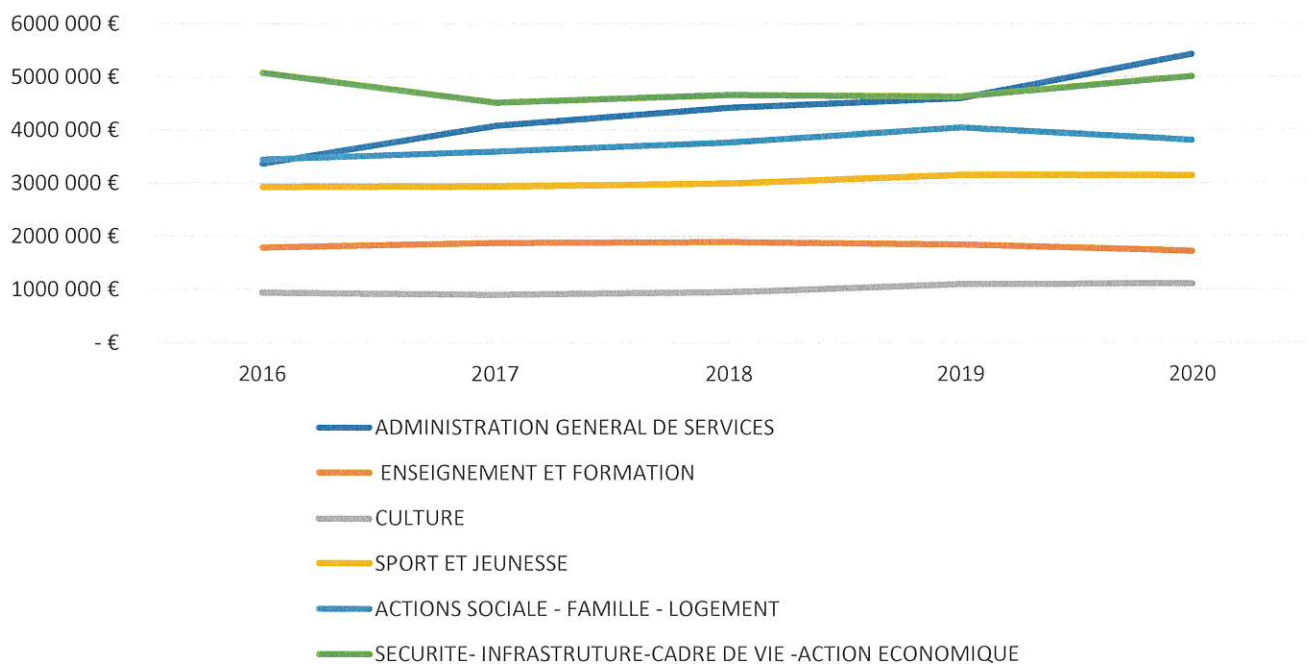
Ces efforts devront être maintenus dans un but de modernisation mais à budget constant, soit sans augmentation pour les prochains exercices.



CHAPITRE 012 PAR FONCTION



CHAPITRE 012 PAR FONCTION



LES AUTRES CHARGES (065)

Accusé de réception en préfecture
093-219300472-20210519-DEL2021_05_043-DE
Date de télétransmission : 28/05/2021
Date de réception préfecture : 28/05/2021

Répartition par fonction chapitre 65	2019	2020
INDEMNITÉS ET FORMATION DES ÉLUS	398 278€	387 986€
CONTINGENT ET PARTICIPATION OBLIGATOIRES	3 360 210€	3 432 825€
SUBVENTION FONCTIONNEMENT VERSÉE	1 202 676€	1 360 207€
CHARGES DIVERSES DE GESTION COURANTE	31 302€	122 187€

Les "autres charges de gestion courante" correspondent aux charges provenant d'évènements qui concernent la collectivité, mais qui sont souvent de nature ponctuelle. Elles comptabilisent les redevances aux créances douteuses ou irrécouvrables, les indemnités et frais des élus, les subventions de fonctionnement versées.

Troisième poste plus important des charges réelles, elles représentent **15%** des dépenses de fonctionnement en 2020. Elles ont pris **+6%** et son taux de réalisation est de **94%**.

Les Frais d'indemnité et de formation des élus ne représentent que 7% de ces dépenses. Ce sont les contributions au métropole (FCCT et socle), ainsi que la participation communale au service d'incendie qui représentent 65% des charges mandatées en chapitre 65.

LES CHARGES FINANCIERES (066)

Libelle	2016	2017	2018	2019	2020
Intérêts de la dettes	157 605€	302 043€	424 755€	442 349€	425 370€

La stratégie de consolider le plus tard possible les nouveaux emprunts et le fait que la ville a pu profiter des taux bas, a permis de canaliser l'évolution des intérêts financiers en limitant leur croissance. Depuis 2018 ces dépenses restent stables et toujours inférieures à 450 000€.

LES CHARGES EXCEPTIONNELLES (067)

Libelle	2016	2017	2018	2019	2020
Charges exceptionnelles	121 106€	294 401€	70 791€	302 145€	122 581€

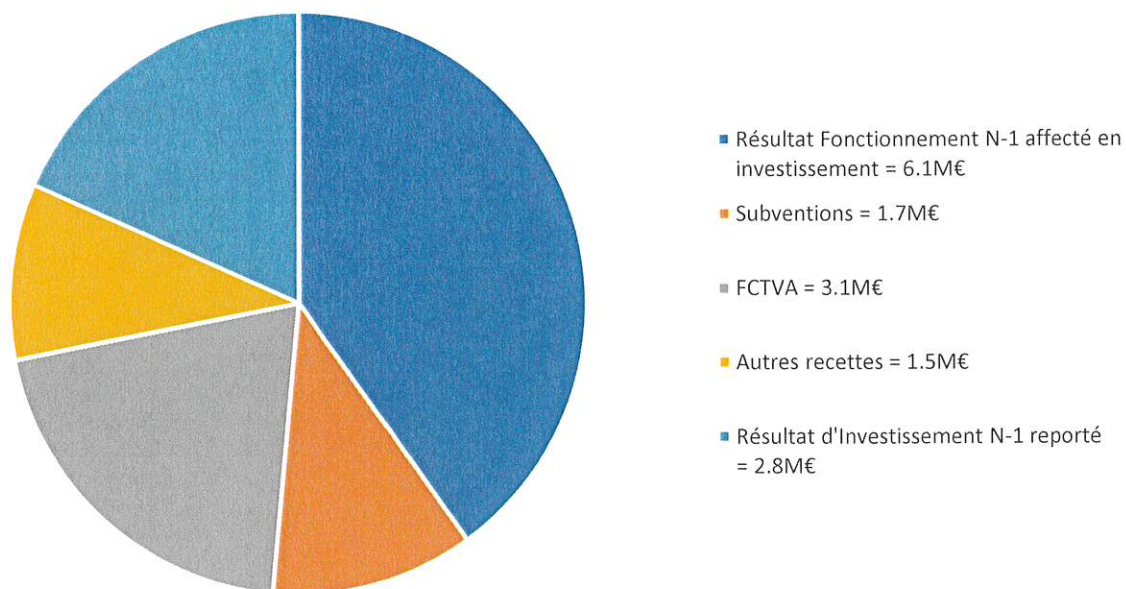
Les dépenses comptabilisées dans ce chapitre regroupent l'ensemble des charges qui ne se rapportent pas à la gestion courante de la collectivité. C'est-à-dire, les charges n'entrant pas dans les activités proposées par les collectivités locales. On comptabilise les pénalités de marchés, les charges sur exercices antérieur, les titres annulés ...

Ces charges ne représentent que **0.3%** des dépenses globales de fonctionnement.

III. L'INVESTISSEMENT

A- Les recettes réelles de la section d'investissement

STRUCTURE DES RECETTES REELLES D'INVESTISSEMENT



Le poids du résultat de fonctionnement et du résultat d'investissement N-1 représente **58%** des recettes propres dans cette section, alors qu'en 2019 les résultats affectés ne contribuaient qu'à 41%.

Le tableau ci-dessous permet de constater l'importance des deux résultats en investissement (affecté- reporté) dans le financement des dépenses d'équipements. Depuis 2016, ces résultats contribuent à plus de **80%**, sauf en 2019.

Libelles	2016	2017	2018	2019	2020
Montant global dépenses d'équipement - travaux	11.5M€	14.5M€	22.4M€	19.6M€	10.96M€
Total résultats en investissement Affectés = fonctionnement N-1 transféré Reportés= investissement constaté N-1	9.5M€	13.2M€	20.3M€	10.3M€	8.99M€
% de financement des dépenses par les 2 résultats en investissement	82%	91%	91%	53%	82%

A.1- Fonds de Compensation de la TVA (FCTVA) et Taxe d'aménagement

Libellé	2016	2017	2018	2019	2020
FCTVA	1 150 974€	1 612 115€	1 617 346€	2 101 781€	3 139 287€
Taxe aménagement	153 762€	281 993€	280 721€	295 536€	180 245€

La contribution de la taxe d'aménagement est restée faible par rapport au FCTVA et au financement des dépenses d'équipements. Le calcul de recettes de ces deux taxes est lié à des paramètres changeant d'une année à l'autre.

Le montant du FCTVA que la ville reçoit est attaché directement au réalisé de certaines dépenses (année N-2). La taxes d'aménagement se calculent à partir de la surface taxable, de la valeur forfaitaire et du taux fixé par la collectivité locale ainsi que le nombre des déclarations préalables de travaux et permis de construire déposés dans l'année.

La progression du FCTVA en 2020 de + 49% (2019= +30%) s'explique par le fait que la ville en 2018 a dépensé plus de 22M€ en travaux et en équipements.

A.2- Les Subventions

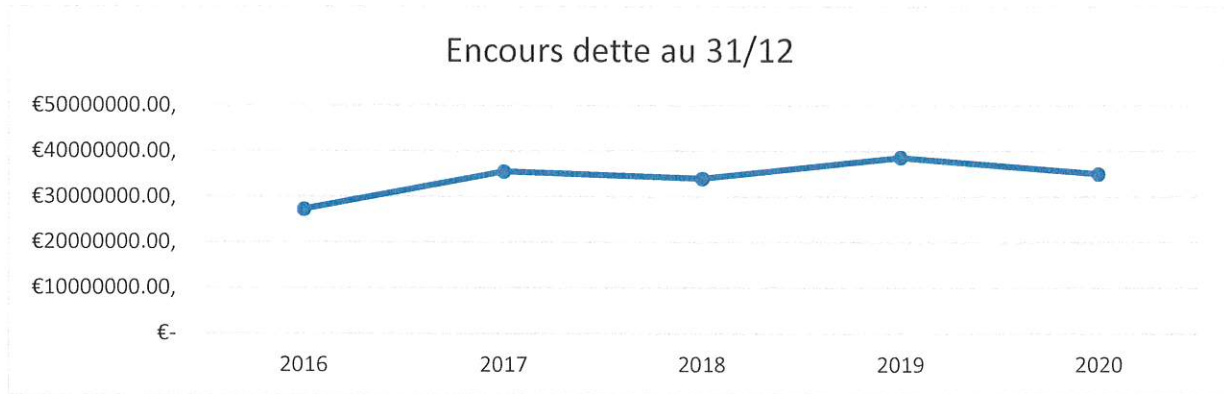
Financier	Libelle	CA 2020
Métropole	Centre-Ville	200 000.00 €
CNDS	Gymnase Vidal	60 000.00 €
Région	Gymnase Vidal Salle Multisport	40 000.00 €
Région	Création Jardins Permaculture	31 363.00 €
Préfecture	Terrain foot Vital	72 000.00 €
Préfecture	Gymnase	225 000.00 €
Réserve parlementaire	Local Archives 180 boulevard de l'Europe	1 250.00 €
FEDER	Pole structurant Bld Bargue	900 000.00 €
DPU 2017	Vie en Herbe	180 000.00 €
TOTAL SUBVENTIONS		1 709 613.00 €

La part des subventions dans les recettes d'investissement est stable à 1.7M€.

A.3- Les emprunts consolidés

Libelle	2016	2017	2018	2019	2020
Chapitre 16 : Emprunts et cautions encaissée	1.029M€	11.6M€	2.11M€	8.15M€	7 866€

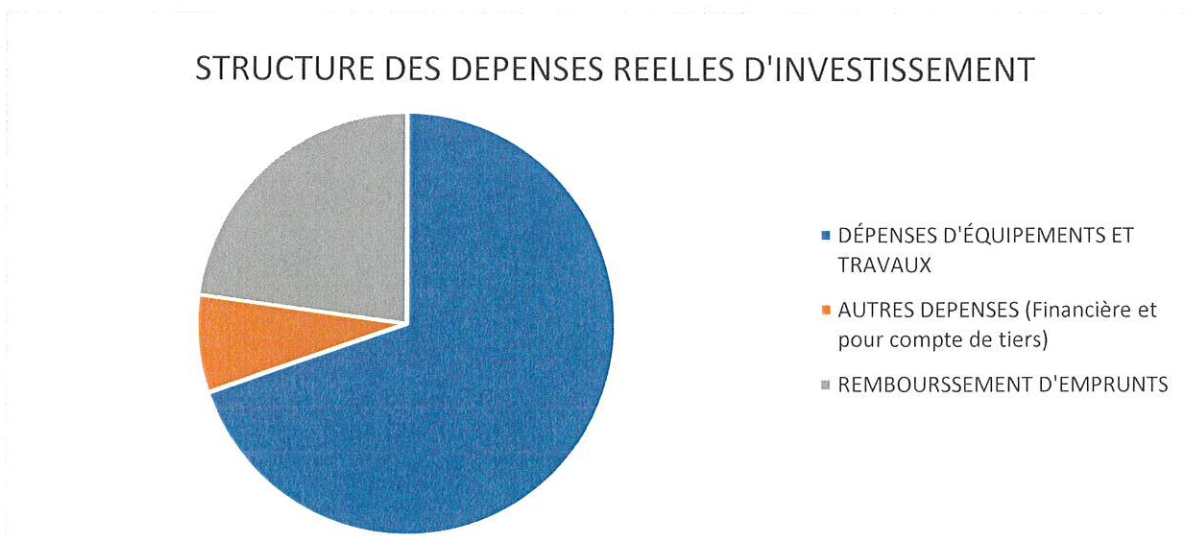
En 2020 aucun nouvel emprunt n'a été consolidé.



Ratios	2016	2017	2018	2019	2020	Commentaire
Niveau d'endettement	0.59	0.86	0.80	0.88	0.73	Moyenne nationale de la strate 0.87
Capacité de désendettement en année	1.9	3.9	3.5	4.2	3.0	Moyenne nationale de la strate 5 ans

La gestion de la dette reste stable et optimale. La ville de Montfermeil a toujours maintenu une capacité de désendettement inférieure à celle de la moyenne nationale.

B- Les dépenses réelles de la section d'investissement



Libelles	2016	2017	2018	2019	2020
DÉPENSES D'ÉQUIPEMENTS ET TRAVAUX	11.53M€	14.51M€	22.45M€	19.59M€	10.97M€
AUTRES DEPENSES (Financière et pour compte de tiers)	0.82M€	0.31M€	0.11M€	0.15M€	1.2M€
REMBOURSEMENT D'EMPRUNTS	2.5M€	3.3M€	3.71M€	3.47M€	3.6M€
TOTAL DEPENSES REELES INVESTISSEMENT	14.85M€	18.12M€	26.27M€	23.21M€	15.74M€

B.1- Les emprunts et autres dépenses financières

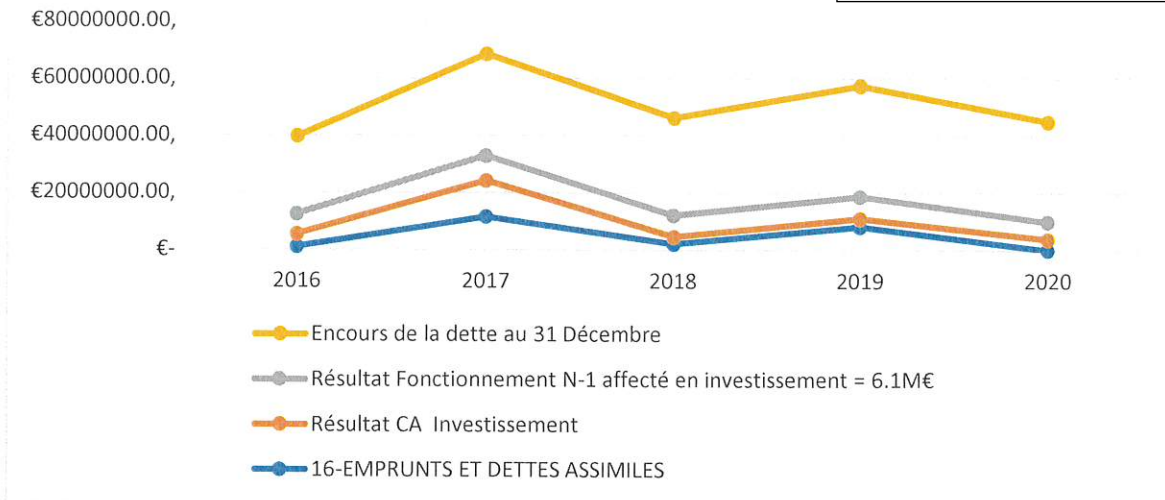
Libelles	2016	2017	2018	2019	2020
Encours de dette décembre	40 505 411€	35 534 907€	33 943 724€	38 615 585€	35 026 839€
Remboursement capital dette	2 498 232€	3 294 142€	3 706 052€	3 469 138€	3 595 445€

L'encours de la dette en fin d'année par rapport aux recettes réelles de fonctionnement de 2020 est de **73.17%** (**88%** en 2019). Cette baisse est due au fait qu'en 2020 il n'y a pas eu des nouveaux emprunts consolidés. Cela a été possible pour les raisons suivantes :

- 1- Un niveau de trésorerie suffisant permettant d'absorber les mandatements dans l'année ;
- 2- L'encaissement des recettes réelles en investissement hors résultat d'investissement de l'année N-1 ont affaibli le besoin de consolidation d'emprunt. Ces recettes seront développées dans la partie recettes d'investissement.
- 3- Le maintien d'une affectation importante du résultat de fonctionnement d'année N-1 en investissement (**6.1M€**). Pour rappel la part du résultat de fonctionnement affecté en 2019 en investissement était de **7.8M€**.
- 4- Un taux de réalisation en dépenses d'investissement de 35%.

Cette gestion optimale de la trésorerie en corrélation avec les autres ressources qui financent les dépenses d'équipements et les travaux permettent non seulement de limiter la croissance des encours de la dette mais aussi de limiter le poids des remboursements du capital dans les dépenses.

CORRELATION ENCOURS DE LA DETTE ET LES RESULTATS



Ce graphique illustre parfaitement la corrélation des résultats avec l'encours de la dette. Ainsi, les investissements sont financés d'abord avec les ressources propres dégagées et encaissées avant de recourir aux emprunts.

B.2- Les dépenses d'équipements par secteur d'activité

Vous trouverez par secteur d'activité -fonction quelques exemples des dépenses d'investissements

LIBELLE	2019	2020
ADMINISTRATION GENERALE DE SERVICES	2 155 083€	1 067 954€

Immobilisations incorporelles 162 455€ mandatés,

Immobilisations corporelles 905 489€ mandatés,

- Licences Informatiques
- Restauration des tableaux ;
- Achats et installations des Matériels Informatiques
- Achat de matériels et mobiliers Administratifs
- Travaux d'entretien, d'aménagement et câblage dans les bâtiments administratif- Hôtel de ville (services DRH-Guichet unique.)
- Hôtel de ville, services administratifs : les travaux d'aménagement de l'Hôtel de ville peinture, sols souples, cloisons éclairage, câblage et contrôle d'accès.
- Travaux au CTM
- Sur le site des services techniques, différents travaux ont été exécutés : Diagnostic amiante, travaux en courant fort et courant faible, création de rampe pour accès préfabriqué et quelques achats d'outillages et mobiliers.

LIBELLE	2019	2020
ENSEIGNEMENT ET FORMATION	11 382 069€	11 119 890€

Immobilisations incorporelles 114 858€ mandatés

Immobilisations corporelles 564 832€ mandatés

En travaux immobilisations en cours 10 440 199€ mandatés

Divers travaux d'entretiens, travaux de rénovations et mobiliers

- Maternelle Arc en Ciel : Rénovation de rampes, escaliers extérieurs et traitement de bandeaux.
- Maternelle Christiane Coulon : installation protection clôture anti vue, installation amélioration des dispositifs de contrôle accès.
- Primaire Jules Ferry : travaux aménagement du préau intérieur et sanitaires extérieurs, motorisation des portails, création de rampes PMR et pose de gardes corps.
- Primaire Paul Eluard : Pose et alimentation électriques de stores, travaux extension réseau Gaz pour logement du gardien et changement de la chaudière du logement.
- Groupe scolaire Joliot Curie : sécurisation des ouvrants en maternelle, travaux isolation thermique sur logement gardien et installation contrôle accès sur portillon extérieur.
- Centre de Loisirs Moulinsart : travaux d'installation d'une nouvelle alarme anti-intrusion.
- IEN : travaux de mise en sécurité des locaux et mise en peinture de la cage d'escalier.

Travaux importants (Immobilisation en cours)

Ecole élémentaire Coulon (Casanova) = École élémentaire MAO et travaux de construction et Gros œuvre école maternelle

Maternelle Ferry = Construction de 13 salles de classes

Archives – 180 Bd de l'Europe

LIBELLE	2019	2020
CULTURE - SPORT - JEUNESSE	10 582 352€	5 697 743€

Immobilisations incorporelles 42 402€ mandatés,

Immobilisations corporelles 1 441 947€ mandatés ;

En travaux immobilisations en cours 4 213 395€ mandatés

- Château des Cèdres : installation d'une alarme anti-intrusion.
- Mission d'études Centre équestre.
- Réaménagement des archives municipales ;
- Travaux de rénovation de l'église Sant Pierre et Saint Paul
- Travaux en mise en état de la cour et du portail de tennis
- Stade Henri Vidal pour la partie Tennis, des travaux ont été réalisés pour l'arrosage des terrains en terre battu, des travaux relatifs au contrôle d'accès et à la sécurisation du site avec pose d'une barrière levante et édification de clôture, changement de la porte du logement Tennis.
- Gymnase Tabarly, des travaux d'éclairage des cibles pour la pratique du tir à l'arc ainsi que l'installation de protections.
- Démarrage de l'opération Logis d'arc avec l'étude préalable géotechnique et la réalisation du plan Topographique.

LIBELLE	2019	2020
ACTIONS SOCIALE - FAMILLE - LOGEMENT	1 539 078€	2 300 822€


- Travaux Crèches Source et Lucioles (Stores, sols souples, logement de la gardienne, peinture plomberie, isolation thermique.)
- Acquisition et travaux multi accueil Vie en Herbe rue Barbusse

LIBELLE	2019	2020
SECURITE- INFRASTRUTURE-CADRE DE VIE - ACTION ECONOMIQUE	10 373 191€	9 688 349€

- Equipement pour la police Municipale (91 365€)
- Propriété Formigé, travaux de ravalement et installation d'une VMC logement du Gardien.
- Marché des Coudreaux : travaux de relamping intérieur et extérieur.
- Sur le site des services techniques, différents travaux ont été exécutés : Diagnostic amiante, travaux en courant fort et courant faible, création de rampe pour accès préfabriqué et quelques achats d'outillages et mobiliers.
- Propriété Fresnes, travaux de mise en conformité de l'assainissement, travaux de création d'une miellerie.
- Travaux au Pôle structurant
- Travaux de Voirie (éclairage et travaux rue Picasso, rue Curie, rue de l'Eglise, parking Notre Dame des Anges,
- Démolition murs et parking bus
- Création d'une éco station de bus -T4
- Réouverture du Parc Jousseaume en juillet.

Département
De
Seine-Saint-Denis

Arrondissement
du
RAINCY



REPUBLIQUE FRANCAISE

VILLE DE

MONTFERMEIL

« COMPTE ADMINISTRATIF 2020 »

BUDGET PRINCIPAL

Accusé de réception en préfecture
093-219300472-20210519-DEL2021_05_043-DE
Date de télétransmission : 28/05/2021
Date de réception préfecture : 28/05/2021

REPUBLIQUE FRANCAISE

Accusé de réception en préfecture
093-219300472-20210519-DEL2021_05_043-DE
Date de télétransmission : 28/05/2021
Date de réception préfecture : 28/05/2021

COMMUNE
dont la population est de 3500 habitants et plus

VILLE DE MONTFERMEIL

Numéro SIRET : 21930047200194
POSTE COMPTABLE DE MONTFERMEIL

M14

COMPTE ADMINISTRATIF
voté par nature

BUDGET : BUDGET PRINCIPAL MONTFERMEIL

ANNEE 2020

S O M M A I R E

Pages	
	I - Informations générales
4	A - Informations statistiques, fiscales et financières
4	B - Modalités de vote du budget
	II - Présentation générale du budget
5	A1- Vue d'ensemble - Exécution du budget et détail des restes à réaliser
6	A2- Vue d'ensemble - Section de fonctionnement - Chapitres
7	A3- Vue d'ensemble - Section d'investissement - Chapitres
8	B1- Balance générale du budget - Dépenses
9	B2- Balance générale du budget - Recettes
	III - Vote du budget
10	A1- Section de fonctionnement - Détail des dépenses
14	A2- Section de fonctionnement - Détail des recettes
17	B1- Section d'investissement - Détail des dépenses
20	B2- Section d'investissement - Détail des recettes
23	B3- Opérations d'équipement pour vote - Détail des chapitres et articles
	B3- Opérations d'équipement pour information - Détail chapitres, articles

IV - ANNEXES

IV - ANNEXES			
	A - Eléments du bilan		
24	A1- Présentation croisée par fonction		
	A1.1- Présentation croisée par fonction - fonctionnement		
	A1.2- Présentation croisée par fonction - investissement		
	A2- Etat de la dette		
111	2.1- Détail des crédits de trésorerie		
112	2.2- Répartition par nature de dette		
114	2.3- Répartition des emprunts par structure de taux		
115	2.4- Typologie de la répartition de l'encours		
116	2.5- Détail des opérations de couverture		
116	2.6- Dette pour financer l'emprunt d'un autre organisme		
117	2.7- Autres dettes		
118	A3- Méthodes utilisées pour les amortissements		
119	A4- Etat des provisions		
119	A5- Etalement des provisions		
120	A6.1- Equilibre des opérations financières - Dépenses		
121	A6.2- Equilibre des opérations financières - Recettes		
	A7.1.1- Etat des dépenses, recettes services eau assainissement - Fonctionnement		
	A7.1.2- Etat des dépenses, recettes services eau assainissement - Investissement		
123	A7.2.1- Etat des dépenses, recettes services assujettis à TVA - Fonctionnement		
124	A7.2.2- Etat des dépenses, recettes services assujettis à TVA - Investissement		
	A7.3.1- Etat de la répartition de la TEOM - Fonctionnement		
	A7.3.2- Etat de la répartition de la TEOM - Investissement		
125	A8- Etat des charges transférées		
126	A9- Détail des opérations pour le compte de tiers		
127	A10.1- Variation du patrimoine (art. R. 2313-3 du CGCT) - Entrées		
139	A10.2- Variation du patrimoine (art. R. 2313-3 du CGCT) - Sorties		
	A10.3- Opérations liées aux cessions		
	A10.4- Variation du patrimoine (art. L. 300-5 du code de l'urbanisme) - Entrées		
	A10.5- Variation du patrimoine (art. L. 300-5 du code de l'urbanisme) - Sorties		
	A11- Etat des travaux en régie		
	A12- Emploi crédits communautaires (dans subvention globale)		

IV - ANNEXES			
	B - Engagements hors bilan		
140	B1.1- Etat des emprunts garantis par la commune ou l'établissement		
144	B1.2- Calcul du ratio d'endettement		
	B1.3- Etat des contrats de crédit - bail		
	B1.4- Etat des contrats de partenariat public - privé		
	B1.5- Etat des autres engagements donnés		
145	B1.6- Etat des engagements reçus		
	B1.7- Liste des concours attribués à des tiers (subventions)		
	B2.1- Etat des autorisations de programmes et des crédits de paiement afférents		
	B2.2- Etat des autorisations d'engagements et de crédits de paiement afférents		
	B3- Emploi des recettes grevées d'une affectation spéciale		
	C - Autres éléments d'information		
147	C1.1- Etat du personnel		
	C1.2- Actions de formation des élus		
	C2- Liste des organismes avec engagements financiers pris		
151	C3.1- Organismes auxquels adhère la commune, l'établissement		
151	C3.2- Liste des établissements publics créés		
151	C3.3- Liste des services individualisés dans un budget annexe		
151	C3.4- Liste services assujettis à la TVA non érigés en budget annexe		
152	C3.5- Présentation agrégée budget principal, budgets annexes		
	C3.6- Identification des flux croisés		
	D - Décisions en matière de taux - Arrêté et signatures		
153	D1- Décisions en matière de taux de contributions directes		
154	D2- Arrêté et signatures		

093014047 BUDGET PRINCIPAL MONTFERMEIL

I - INFORMATIONS GENERALES	I
INFORMATIONS STATISTIQUES, FISCALES et FINANCIERES	A

Informations statistiques	Valeurs
Population totale (colonne h du recensement INSEE)	26 935
Nombre de résidences secondaires (article R2313-1 in fine)	46
Nom de l'EPCI à fiscalité propre auquel la commune adhère :	

Potentiel fiscal et financier		Valeurs par hab pour la commune	Moyennes nationales du Potentiel financier par
Fiscal	Financier	(Population DGF)	Habitants de la strate
20 429 156.00	26 243 366.00	974.32	1 215,04

Informations financières - RATIOS		Valeurs Communales	Moyennes Nationales
1	Dépenses réelles de fonctionnement / population	1 336,75	1 234,00
2	Produit des impositions directes / population	725,34	633,00
3	Recettes réelles de fonctionnement / population	1 777,25	1 415,00
4	Dépenses d'équipement brut / population	1 109,14	302,00
5	Encours de dette / population	1 300,42	1 076,00
6	DGF / population	328,12	198,00
7	Dépenses de personnel / dépenses réelles de fonctionnement	56,11 %	61,10 %
8	Dépenses de fonct. et remboursement de la dette en capital / recettes réelles de fonctionnement	87,72 %	94,50 %
9	Dépenses d'équipement brut / recettes réelles de fonct.	62,31 %	21,40 %
10	Encours de la dette / recettes réelles de fonctionnement	73,17%	76,00 %

I - INFORMATIONS GENERALES	I
MODALITES DE VOTE DU BUDGET	B

I - L'Assemblée délibérante a voté le présent budget par nature :

- au niveau du chapitre pour la section de fonctionnement (1).
- au niveau du chapitre pour la section d'investissement (1).
- avec les chapitres "opérations d'équipement" de l'état III-B-3 (2)
- sans vote formel sur chacun des chapitres (2)

La liste des articles spécialisés sur lesquels l'ordonnateur ne peut procéder à des virements d'article à article est la suivante :

.....

II - En l'absence de mention au paragraphe I ci - dessus, le budget est réputé voté par chapitre et, en section d'investissement, sans chapitre de dépense "opération d'équipement".

III - Les provisions sont (2) :

- semi - budgétaires (pas d'inscription en recettes de la section d'investissement)

IV - La comparaison avec le budget précédent (cf. colonne "Pour mémoire") s'effectue par rapport au budget - primitif - de l'exercice précédent (2).
Si le présent budget est un budget supplémentaire, reporter le budget primitif et le cumul des décisions budgétaires en cours

V - Le présent budget a été voté (2) :

- sans reprise des résultats de l'exercice N-1.

(1) A compléter par "du chapitre" ou "de l'article".
(2) Mention complétée ou Rayer la mention inutile

II - PRESENTATION GENERALE DU COMPTE ADMINISTRATIF	II
VUE D'ENSEMBLE	A1

EXECUTION DU BUDGET

		DEPENSES		RECETTES	
REALISATIONS DE L'EXERCICE (mandats et titres)	Section de fonctionnement	a	40 283 131.23	g	47 923 080.99
	Section d'investissement	b	15 879 340.15	h	16 827 733.44

+ +

REPORTS DE L'EXERCICE N-1	Report en section de fonctionnement (002)	c	654 311.15	i	2 436 235.59
	Report en section d'investissement (001)	d		j	2 825 009.88

= =

TOTAL (réalisations + reports)			56 816 782.53		70 012 059.90
			=a+b+c+d		=g+h+i+j

RESTES A REALISER A REPORTER EN N+1	Section de fonctionnement	e		k	
	Section d'investissement	f	19 600 141.50	l	21 284 602.00
	TOTAL des restes à réaliser à reporter en N+1	=e+f	19 600 141.50	=k+l	21 284 602.00

RESULTAT CUMULE	Section de fonctionnement	=a+c+e	40 937 442.38	=g+i+k	50 359 316.58
	Section d'investissement	=b+d+f	35 479 481.65	=h+j+l	40 937 345.32
	TOTAL CUMULE	=a+b+c+d+e+f	76 416 924.03	=g+h+i+j+k+l	91 296 661.90

DETAIL DES RESTES A REALISER

Chap/Art.	Libellé	Dépenses engagées non mandatées	Titres restant à émettre
	SECTION D'INVESTISSEMENT	19 600 141.50	21 284 602.00
13	SUBVENTIONS D'INVESTISSEMENT RECUES		757 405.07
16	EMPRUNTS ET DETTES ASSIMILES		13 997 134.43
20	IMMOBILISATIONS INCORPORELLES	525 849.89	
21	IMMOBILISATIONS CORPORELLES	5 141 226.09	
23	IMMOBILISATIONS EN COURS	13 080 720.36	
27	AUTRES IMMOBILISATIONS FINANCIERES	680 000.00	680 000.00
	4542 - RECETTES		4 602.00
	4581 - DEPENSES (A SUBDIVISER PAR MANDAT)	6 346.66	
	4541 - DEPENSES	4 602.00	
	200501 - PROJET DE RENOVATION URBAINE	161 396.50	5 845 460.50

II - PRESENTATION GENERALE DU COMPTE ADMINISTRATIF	II	Accusé de réception en préfecture 093-219300472-20210519-DEL2021_05_043-DE Date de télétransmission : 28/05/2021 Date de réception préfecture : 28/05/2021
SECTION DE FONCTIONNEMENT - CHAPITRES	A2	

DEPENSES DE FONCTIONNEMENT

Chap.	Libellé	Crédits Ouverts	Mandats émis	Rattachements	Restes à réaliser	Crédits annulés
011	CHARGES A CARACTERE GENERAL	11 834 422.00	6 140 182.16	3 810 524.48		1 883 715.36
012	CHARGES DE PERSONNEL ET FRAIS ASSIMILES	21 305 907.00	20 167 913.36	35 536.04		1 102 457.60
65	AUTRES CHARGES DE GESTION COURANTE	5 667 376.00	4 574 547.10	728 658.45		364 170.45
Total des dépenses de gestion courante		38 807 705.00	30 882 642.62	4 574 718.97		3 350 343.41
66	CHARGES FINANCIERES	536 000.00	293 518.72	131 850.80		110 630.48
67	CHARGES EXCEPTIONNELLES	306 450.00	117 180.58	5 400.00		183 869.42
Total des dépenses réelles de fonctionnement		39 650 155.00	31 293 341.92	4 711 969.77		3 644 843.31
023	VIREMENT A LA SECTION D'INVESTISSEMENT	5 676 366.00				
042	OPERATIONS D'ORDRE DE TRANSFERT ENTRE SECTIONS	1 730 341.00	4 277 819.54			-2 547 478.54
Total des dépenses d'ordre de fonctionnement		7 406 707.00	4 277 819.54			3 128 887.46
TOTAL		47 056 862.00	35 571 161.46	4 711 969.77		6 773 730.77

Pour information						
D 002 Déficit de fonctionnement reporté de N-1		654 311.15				

RECETTES DE FONCTIONNEMENT

Chap.	Libellé	Crédits Ouverts	Titres émis	Rattachements	Restes à réaliser	Crédits annulés
013	ATTENUATIONS DE CHARGES	130 000.00	274 603.04			-144 603.04
70	PRODUITS DE SERVICES, DU DOMAINE & VENTES DIVERSES	2 616 661.41	2 354 097.58			262 563.83
73	IMPOTS ET TAXES	25 783 296.00	26 585 201.82			-801 905.82
74	DOTATIONS, SUBVENTIONS ET PARTICIPATIONS	15 223 669.00	13 075 241.99			2 148 427.01
75	AUTRES PRODUITS DE GESTION COURANTE	537 000.00	557 714.20			-20 714.20
Total des recettes de gestion courante		44 290 626.41	42 846 858.63			1 443 767.78
76	PRODUITS FINANCIERS		1 373.33			-1 373.33
77	PRODUITS EXCEPTIONNELS	679 311.15	5 021 919.73			-4 342 608.58
Total des recettes réelles de fonctionnement		44 969 937.56	47 870 151.69			-2 900 214.13
042	OPERATIONS D'ORDRE DE TRANSFERT ENTRE SECTIONS	305 000.00	52 929.30			252 070.70
Total des recettes d'ordre de fonctionnement		305 000.00	52 929.30			252 070.70
TOTAL		45 274 937.56	47 923 080.99			-2 648 143.43

Pour information						
R 002 Excédent de fonctionnement reporté de N-1		2 436 235.59				

II - PRESENTATION GENERALE DU COMPTE ADMINISTRATIF	II	Accusé de réception en préfecture 093-219300472-20210519-DEL2021_05_043-DE Date de télétransmission : 28/05/2021 Date de réception préfecture : 28/05/2021
SECTION D'INVESTISSEMENT - CHAPITRES	A3	

DEPENSES D'INVESTISSEMENT

Chap.	Libellé	Crédits Ouverts	Mandats émis	Restes à réaliser	Crédits annulés
20	IMMOBILISATIONS INCORPORELLES	2 560 773.82	382 330.06	525 849.89	1 652 593.87
204	SUBVENTIONS D'EQUIPEMENT VERSEES				
21	IMMOBILISATIONS CORPORELLES	12 617 929.76	4 159 359.18	5 141 226.09	3 317 344.49
23	IMMOBILISATIONS EN COURS	20 968 570.69	4 245 506.61	13 080 720.36	3 642 343.72
	Total des opérations d'équipement	2 950 337.37	2 178 370.00	161 396.50	610 570.87
Total des dépenses d'équipement		39 097 611.64	10 965 565.85	18 909 192.84	9 222 852.95
13	SUBVENTIONS D'INVESTISSEMENT RECUES				
16	EMPRUNTS ET DETTES ASSIMILES	3 835 000.00	3 595 444.67		239 555.33
26	PARTICIPATIONS, CREANCES RATTACHEES A DES PARTICI.	72 500.00			72 500.00
27	AUTRES IMMOBILISATIONS FINANCIERES	1 000 000.00	320 000.00	680 000.00	
Total des dépenses financières		4 907 500.00	3 915 444.67	680 000.00	312 055.33
45x1	Total des opérations pour compte de tiers	1 166 800.00	863 018.85	10 948.66	292 832.49
Total des dépenses réelles d'investissement		45 171 911.64	15 744 029.37	19 600 141.50	9 827 740.77
040	OPERATIONS D'ORDRE DE TRANSFERT ENTRE SECTIONS	305 000.00	52 929.30		252 070.70
041	OPERATIONS PATRIMONIALES	1 030 000.00	82 381.48		947 618.52
Total des dépenses d'ordre d'investissement		1 335 000.00	135 310.78		1 199 689.22
TOTAL		46 506 911.64	15 879 340.15	19 600 141.50	11 027 429.99

Pour information					
D 001 Solde d'exécution négatif reporté de N-1					

RECETTES D'INVESTISSEMENT

Chap.	Libellé	Crédits Ouverts	Titres émis	Restes à réaliser	Crédits annulés
13	SUBVENTIONS D'INVESTISSEMENT RECUES (hors 138)	8 501 263.48	1 748 552.31	6 602 865.57	149 845.60
16	EMPRUNTS ET DETTES ASSIMILES (hors 165)	15 902 138.65		13 997 134.43	1 905 004.22
23	IMMOBILISATIONS EN COURS		46 987.31		-46 987.31
Total des recettes d'équipement		24 403 402.13	1 795 539.62	20 600 000.00	2 007 862.51
10	DOTATIONS, FONDS DIVERS ET RESERVES	2 351 781.00	3 320 990.37		-969 209.37
1068	Excédents de fonct. capitalisés	6 160 117.63	6 160 117.63		
165	Dépôts et cautionnements reçus	25 000.00	7 865.95		17 134.05
27	AUTRES IMMOBILISATIONS FINANCIERES	1 000 000.00	320 000.00	680 000.00	
024	PRODUITS DES CESSIONS D'IMMOBILISATIONS	8 000.00			
Total des recettes financières		9 544 898.63	9 808 973.95	680 000.00	-944 075.32
45x2	Total des opérations pour compte de tiers	1 150 000.00	863 018.85	4 602.00	282 379.15
Total des recettes réelles d'investissement		35 098 300.76	12 467 532.42	21 284 602.00	1 346 166.34
021	VIREMENT DE LA SECTION DE FONCTIONNEMENT	5 676 366.00			
040	OPERATIONS D'ORDRE DE TRANSFERT ENTRE SECTIONS	2 107 235.00	4 277 819.54		-2 170 584.54
041	OPERATIONS PATRIMONIALES	800 000.00	82 381.48		717 618.52
Total des recettes d'ordre d'investissement		8 583 601.00	4 360 201.02		4 223 399.98
TOTAL		43 681 901.76	16 827 733.44	21 284 602.00	5 569 566.32

Pour information					
R 001 Solde d'exécution positif reporté de N-1					

II - PRESENTATION GENERALE DU COMPTE ADMINISTRATIF	
BALANCE GENERALE DU BUDGET	B1

1 - Mandats émis (y compris sur les restes à réaliser N-1)

	FONCTIONNEMENT	Opérations Réelles	Opérations d'ordre	TOTAL
011	CHARGES A CARACTERE GENERAL	9 950 706.64		9 950 706.64
012	CHARGES DE PERSONNEL ET FRAIS ASSIMILES	20 203 449.40		20 203 449.40
65	AUTRES CHARGES DE GESTION COURANTE	5 303 205.55		5 303 205.55
66	CHARGES FINANCIERES	425 369.52		425 369.52
67	CHARGES EXCEPTIONNELLES	122 580.58	2 552 416.34	2 674 996.92
68	<i>Dotations aux amortissements et provisions</i>		1 725 403.20	1 725 403.20
Dépenses de fonctionnement - Total		36 005 311.69	4 277 819.54	40 283 131.23
Pour information D 002 Déficit de fonctionnement reporté de N-1				654 311.15

	INVESTISSEMENT	Opérations Réelles	Opérations d'ordre	TOTAL
13	SUBVENTIONS D'INVESTISSEMENT RECUES		3 041.96	3 041.96
16	EMPRUNTS ET DETTES ASSIMILES	3 595 444.67		3 595 444.67
19	<i>DIFFERENCES SUR REALISATION D'IMMOBILISATIONS</i>		49 887.34	49 887.34
20	IMMOBILISATIONS INCORPORELLES (hors opérations)	382 330.06		382 330.06
204	SUBVENTIONS D'EQUIPEMENT VERSEES (hors opérations)			
21	IMMOBILISATIONS CORPORELLES (hors opérations)	4 159 359.18		4 159 359.18
23	IMMOBILISATIONS EN COURS (hors opérations)	4 245 506.61	82 381.48	4 327 888.09
26	PARTICIPATIONS, CREANCES RATTACHEES A DES PARTICI.			
27	AUTRES IMMOBILISATIONS FINANCIERES	320 000.00		320 000.00
45x-1	Total des opérations pour compte de tiers	863 018.85		863 018.85
	Total des opérations d'équipement	2 178 370.00		2 178 370.00
Dépenses d'investissement - Total		15 744 029.37	135 310.78	15 879 340.15
Pour information D 001 Solde d'exécution négatif reporté de N-1				

II - PRESENTATION GENERALE DU COMPTE ADMINISTRATIF

BALANCE GENERALE DU BUDGET

B2

2 - Titres émis (y compris sur les restes à réaliser N-1)

	FONCTIONNEMENT	Opérations Réelles	Opérations d'ordre	TOTAL
013	ATTENUATIONS DE CHARGES	274 603.04		274 603.04
70	PRODUITS DE SERVICES, DU DOMAINE & VENTES DIVERSES	2 354 097.58		2 354 097.58
72	TRAVAUX EN REGIE			
73	IMPOTS ET TAXES	26 585 201.82		26 585 201.82
74	DOTATIONS, SUBVENTIONS ET PARTICIPATIONS	13 075 241.99		13 075 241.99
75	AUTRES PRODUITS DE GESTION COURANTE	557 714.20		557 714.20
76	PRODUITS FINANCIERS	1 373.33		1 373.33
77	PRODUITS EXCEPTIONNELS	5 021 919.73	52 929.30	5 074 849.03
	Recettes de fonctionnement - Total	47 870 151.69	52 929.30	47 923 080.99
	Pour information R 002 Excédent de fonctionnement reporté de N-1			2 436 235.59
	INVESTISSEMENT	Opérations Réelles	Opérations d'ordre	TOTAL
10	DOTATIONS, FONDS DIVERS ET RESERVES	3 320 990.37		3 320 990.37
1068	EXCEDENTS DE FONCTIONNEMENT CAPITALISES	6 160 117.63		6 160 117.63
13	SUBVENTIONS D'INVESTISSEMENT RECUES	1 748 552.31		1 748 552.31
16	EMPRUNTS ET DETTES ASSIMILES	7 865.95		7 865.95
19	DIFFERENCES SUR REALISATION D'IMMOBILISATIONS		634 788.69	634 788.69
20	IMMOBILISATIONS INCORPORELLES		82 381.48	82 381.48
21	IMMOBILISATIONS CORPORELLES		1 917 627.65	1 917 627.65
23	IMMOBILISATIONS EN COURS	46 987.31		46 987.31
27	AUTRES IMMOBILISATIONS FINANCIERES	320 000.00		320 000.00
28	ANCIEN CHAPITRE		1 725 403.20	1 725 403.20
45x-2	Total des opérations pour compte de tiers	863 018.85		863 018.85
	Recettes d'investissement - Total	12 467 532.42	4 360 201.02	16 827 733.44
	Pour information R 001 Solde d'exécution positif reporté de N-1			2 825 009.88

SECTION DE FONCTIONNEMENT

Accusé de réception en préfecture
093-219300472-20210519-DEL2021_05_043-DE
Date de télétransmission : 28/05/2021
Date de réception préfecture : 28/05/2021

III - VOTE DU COMPTE ADMINISTRATIF

III

SECTION DE FONCTIONNEMENT - DETAIL DES DEPENSES

A1

Chap./Art.	Libellé	Crédits Ouverts	Mandats émis	Rattachements	Restes à réaliser	Crédits annulés
011	CHARGES A CARACTERE GENERAL	11 834 422.00	6 140 182.16	3 810 524.48		1 883 715.36
- 60 -	ACHATS ET VARIATIONS DES STOCKS	3 591 380.84	2 160 308.42	648 982.91		782 089.51
6042	ACHATS PREST. DE SERVICES (AUT. QUE TERR. AMENAG.)	314 921.00	127 978.80	27 212.04		159 730.16
60611	EAU ET ASSAINISSEMENT	250 000.00	37 117.23	118 200.28		94 682.49
606121	GAZ	500 000.00	292 013.51	67 470.19		140 516.30
606122	ELECTRICITÉ	717 000.00	405 848.22	170 553.12		140 598.66
60621	COMBUSTIBLES	5 350.00	1 975.99	4 012.01		-638.00
60622	CARBURANTS	220 096.00	35 357.50	40 379.36		144 359.14
60623	ALIMENTATION	41 433.56	13 656.46	2 894.77		24 882.33
60628	AUTRES FOURNITURES NON STOCKEES	34 294.76	24 909.85	2 445.48		6 939.43
60631	FOURNITURES D'ENTRETIEN	23 776.53	26 615.55	2 546.68		-5 385.70
60632	FOURNITURES DE PETIT EQUIPEMENT		123.00			-123.00
60633	FOURNITURES DE VOIRIE	56 000.00	25 681.32	23 375.41		6 943.27
60636	VETEMENTS DE TRAVAIL	66 499.39	37 487.89	21 140.75		7 870.75
6064	FOURNITURES ADMINISTRATIVES	42 836.10	26 218.59	7 272.49		9 345.02
6065	LIVRES, DISQUES, CASSETTES (BIBLIO., MEDIATHEQUE)	1 554.00	447.93	745.02		361.05
60651	LIVRES ADULTES	17 500.00	15 311.37	2 238.35		-49.72
60652	LIVRES JEUNES	3 600.00	1 882.24	1 617.64		100.12
60653	FOND COLLECTIF PEL	1 500.00	1 160.89	254.28		84.83
60657	REVUES ADULTES	3 000.00	2 998.53			1.47
60658	REVUES JEUNES	1 765.00	1 764.05			0.95
6067	FOURNITURES SCOLAIRES	93 469.02	89 129.80	919.53		3 419.69
6068	AUTRES MATIERES ET FOURNITURES	979 665.48	841 431.40	113 111.01		25 123.07
60684	PIÈCES MÉCANIQUES	98 180.00	73 748.06	15 072.24		9 339.70
60685	FOURNITURES ESPACES VERTS	118 960.00	77 450.24	27 522.26		13 987.50
- 61 -	SERVICES EXTERIEURS	3 565 053.00	1 700 433.63	789 870.08		1 074 749.29
611	CONTRATS DE PRESTATIONS DE SERVICES	723 350.00	243 865.20	72 494.47		406 990.33
6132	LOCATIONS IMMOBILIERES	60.00	33.94	26.06		
6135	LOCATIONS MOBILIERES	403 477.00	164 690.37	39 551.21		199 235.42
614	CHARGES LOCATIVES ET DE COPROPRIETE	21 760.00	14 866.19	8 807.62		-1 913.81
61521	TERRAINS	12 200.00	4 996.80			7 203.20
615221	BATIMENTS PUBLICS	598 793.00	321 447.05	265 403.38		11 942.57
615231	VOIRIES	824 700.00	451 744.52	287 314.73		85 640.75
615232	RESEAUX	20 000.00	8 376.00			11 624.00
61551	MATERIEL ROULANT	35 800.00	12 277.40	8 406.77		15 115.83
61558	AUTRES BIENS MOBILIERES	27 371.00	15 549.78	362.79		11 458.43
6156	MAINTENANCE	368 006.00	237 686.22	72 987.61		57 332.17
6161	MULTIRISQUES	190 000.00	136 584.55	1 283.84		52 131.61
6162	ASSURANCE OBLIGATOIRE DOMMAGE - CONSTRUCTION	80 000.00				80 000.00
6182	DOCUMENTATION GENERALE ET TECHNIQUE	15 820.00	11 910.55	417.60		3 491.85
61821	PÉRIODIQUES	21 836.00	15 105.32			6 730.68
61822	OUVRAGES	2 500.00	1 172.06			1 327.94
6184	VERSEMENTS A DES ORGANISMES DE FORMATION	168 000.00	44 874.08	27 734.00		95 391.92
6185	FRAIS DE COLLOQUES ET SEMINAIRES	7 380.00	2 880.00			4 500.00
6188	AUTRES FRAIS DIVERS	44 000.00	12 373.60	5 080.00		26 546.40
- 62 -	AUTRES SERVICES EXTERIEURS	4 431 288.16	2 099 585.03	2 370 235.85		-38 532.72
6225	INDEMNITES AU COMPTABLE ET AUX REGISSEURS	10 000.00	512.64			9 487.36
6226	HONORAIRES	20 000.00	16 835.43	485.00		2 679.57
6227	FRAIS D'ACTES ET DE CONTENTIEUX	158 140.00	82 181.71	76 621.76		-663.47
6228	DIVERS	1 050.00	13.00			1 037.00
6231	ANNONCES ET INSERTIONS	80 900.00	21 060.00			59 840.00
6232	FETES ET CEREMONIES	11 273.00	4 836.09	549.31		5 887.60
6233	FOIRES ET EXPOSITIONS	1 300.00				1 300.00
6236	CATALOGUES ET IMPRIMES	222 244.20	87 469.18	30 776.48		103 998.54
6237	PUBLICATIONS	1 000.00				1 000.00
6238	DIVERS	99 841.80	23 246.98	16 349.00		60 245.82
6241	TRANSPORTS DE BIENS	1 000.00				1 000.00
6247	TRANSPORTS COLLECTIFS	45 110.35	10 354.09	2 650.00		32 106.26

III - VOTE DU COMPTE ADMINISTRATIF	III
SECTION DE FONCTIONNEMENT - DETAIL DES DEPENSES	A1

Chap./Art.	Libellé	Crédits Ouverts	Mandats émis	Rattachements	Restes à réaliser	Crédits annulés
6256	MISSIONS	18 000.00	12 421.64			5 578.36
6257	RECEPTIONS	62 050.00	17 079.86	1 869.13		43 101.01
6261	FRAIS D'AFFRANCHISSEMENT	92 639.00	54 623.54	42 903.74		-4 888.28
6262	FRAIS DE TELECOMMUNICATIONS	80 000.00	1 256.54	4 119.20		74 624.26
627	SERVICES BANCAIRES ET ASSIMILES	21 500.00	3 198.24	7 400.00		10 901.76
6281	CONCOURS DIVERS (COTISATIONS ...)	59 442.00	54 451.58			4 990.42
6282	FRAIS DE GARDIENNAGE (EGLISES, FORETS ET BOIS)	50 700.00	-36 302.23	36 302.23		50 700.00
6283	FRAIS DE NETTOYAGE DES LOCAUX	830 985.34	785 730.55	17 423.70		27 831.09
62848	REDEVANCES->AUTRES PRESTAT*	34 300.00	31 132.37			3 167.63
62872	AUX BUDGETS ANNEXES ET AUX REGIES MUNICIPALES	2 050 000.00	602 445.02	2 096 405.95		-648 850.97
62878	A D'AUTRES ORGANISMES	-41 000.00	5 729.78	1 926.22		-48 656.00
6288	AUTRES SERVICES EXTERIEURS	520 812.47	321 309.02	34 454.13		165 049.32
- 63 -	IMPOTS, TAXES ET VERSEMENTS ASSIMILES	246 700.00	179 855.08	1 435.64		65 409.28
63512	TAXES FONCIERES	170 000.00	179 477.72			-9 477.72
63513	AUTRES IMPOTS LOCAUX	33 000.00	825.00			32 175.00
6355	TAXES ET IMPOTS SUR LES VEHICULES	1 000.00	988.00			12.00
637	AUTRES IMPOTS, TAXES ET VERS. ASSIMILES (AUTRES)	42 700.00	-1 435.64	1 435.64		42 700.00
012	CHARGES DE PERSONNEL ET FRAIS ASSIMILES	21 305 907.00	20 167 913.36	35 536.04		1 102 457.60
- 62 -	AUTRES SERVICES EXTERIEURS	240 000.00	163 461.28			76 538.72
6218	AUTRE PERSONNEL EXTERIEUR	240 000.00	163 461.28			76 538.72
- 63 -	IMPOTS, TAXES ET VERSEMENTS ASSIMILES	496 500.00	514 413.04			-17 913.04
6331	VERSEMENT DE TRANSPORT	280 000.00	308 318.48			-28 318.48
6332	COTISATIONS VERSEES AU F.N.A.L.	55 000.00	56 263.56			-1 263.56
6336	COTISATIONS CENTRE NATIONAL ET DE GESTION	161 500.00	149 831.00			11 669.00
- 64 -	CHARGES DE PERSONNEL	20 569 407.00	19 490 039.04	35 536.04		1 043 831.92
64111	REMUNERATION PRINCIPALE	10 355 000.00	6 866 062.01			3 488 937.99
64112	NBI, SUPPLEMENT FAMILIAL ET INDEMNITE DE RESIDENCE	446 000.00	489 637.65			-43 637.65
64118	AUTRES INDEMNITES	2 521 310.00	2 187 729.50			333 580.50
64131	REMUNERATIONS NON TITULAIRES	4 131 400.00	4 393 753.44			-262 353.44
6417	REMUNERATIONS DES APPRENTIS		45 532.32			-45 532.32
6451	COTISATIONS A L' U.R.S.S.A.F.	2 400 000.00	2 388 129.07			11 870.93
6453	COTISATIONS AUX CAISSES DE RETRAITES		2 468 198.43	14 760.52		-2 482 958.95
6454	COTISATIONS AUX A.S.S.E.D.I.C.	180 697.00	172 261.51			8 435.49
6455	COTISATIONS POUR ASSURANCE DU PERSONNEL	200 000.00	211 107.08			-11 107.08
6456	VERSEMENT AU F.N.C. DU SUPPLEMENT FAMILIAL		219.00			-219.00
6472	PRESTATIONS FAMILIALES DIRECTES	15 000.00	14 297.27			702.73
64731	VERSEES DIRECTEMENT		13 949.53			-13 949.53
6475	MEDECINE DU TRAVAIL, PHARMACIE	130 000.00	62 718.48	5 291.52		61 990.00
6478	AUTRES CHARGES SOCIALES DIVERSES	15 000.00	18 984.23			-3 984.23
6488	AUTRES CHARGES	175 000.00	157 459.52	15 484.00		2 056.48
65	AUTRES CHARGES DE GESTION COURANTE	5 667 376.00	4 574 547.10	728 658.45		364 170.45
- 65 -	AUTRES CHARGES DE GESTION COURANTE	5 667 376.00	4 574 547.10	728 658.45		364 170.45
651	REDEVANCES POUR CONCESSIONS, BREVETS, LICENCES...	200 000.00	93 562.50	20 468.96		85 968.54
6531	IMDEMNITES	321 500.00	302 065.33			19 434.67
6533	COTISATIONS DE RETRAITE	33 300.00	31 141.86			2 158.14
6534	COTISATIONS DE SECURITE SOCIALE - PART PATRONALE	30 800.00	26 934.52			3 865.48
6535	FORMATION	40 000.00	17 059.50	3 619.56		19 320.94
6536	FRAIS DE REPRESENTATION DU MAIRE	13 000.00	6 157.20			6 842.80
65372	COTISAT. AU FONDS DE FINAN. ALLOC. DE FIN MANDAT		1 008.00			-1 008.00
6541	CREANCES ADMISES EN NON-VALEUR		4 800.94			-4 800.94
6542	CREANCES ETEINTES		1 326.16			-1 326.16
6553	SERVICE D'INCENDIE	550 000.00	547 027.35	216.93		2 755.72
65541	CONTRIBUTIONS AU FONDS DE COMPENSATION DES CHARG. T	2 900 802.00	2 181 228.00	704 353.00		15 221.00
657362	CCAS	908 374.00	812 867.92			95 506.08
65738	AUTRES ORGANISMES PUBLICS	50 000.00	50 000.00			
6574	SUBV. FONCTIONNEMENT ASSOCIATIONS ET AUTRES	612 600.00	497 339.03			115 260.97
65888	AUTRES	7 000.00	2 028.79			4 971.21

III - VOTE DU COMPTE ADMINISTRATIF	III
SECTION DE FONCTIONNEMENT - DETAIL DES DEPENSES	A1

Accusé de réception en préfecture
093-219300472-20210519-DEL2021_05_043-DE
Date de télétransmission : 28/05/2021
Date de réception préfecture : 28/05/2021

Chap./Art.	Libellé	Crédits Ouverts	Mandats émis	Rattachements	Restes à réaliser	Crédits annulés
	TOTAL DES DEPENSES DE GESTION DES SERVICES (a)=011+012+014+65+656	38 807 705.00	30 882 642.62	4 574 718.97		3 350 343.41
66	CHARGES FINANCIERES	536 000.00	293 518.72	131 850.80		110 630.48
- 66 - 66111 66112 6688	CHARGES FINANCIERES INTERETS REGLES A ECHEANCE INTERETS - RATTACHEMENT DES ICNES AUTRES	536 000.00 467 200.00 40 800.00 28 000.00	293 518.72 434 521.49 -141 872.19 869.42	131 850.80 131 850.80		110 630.48 32 678.51 50 821.39 27 130.58
67	CHARGES EXCEPTIONNELLES	306 450.00	117 180.58	5 400.00		183 869.42
- 67 - 6711 6714 6718 673 678	CHARGES EXCEPTIONNELLES INTERETS MORATOIRES ET PENALITES SUR MARCHES BOURSES ET PRIX AUTRES CHARGES EXCEPTIONNELLES SUR OPE DE GESTION TITRES ANNULES (SUR EXERCICES ANTERIEURS) AUTRES CHARGES EXCEPTIONNELLES	306 450.00 450.00 50 000.00 256 000.00	117 180.58 4 757.55 450.00 13 367.37 43 077.66 55 528.00	5 400.00 5 400.00		183 869.42 -4 757.55 -13 367.37 6 922.34 195 072.00
	TOTAL DES DEPENSES REELLES (r)=(a)+66+67+68+022	39 650 155.00	31 293 341.92	4 711 969.77		3 644 843.31

III - VOTE DU COMPTE ADMINISTRATIF	III
SECTION DE FONCTIONNEMENT - DETAIL DES DEPENSES	A1

Chap./Art.	Libellé	Crédits Ouverts	Mandats émis	Rattachements	Restes à réaliser	Crédits annulés
023	VIREMENT A LA SECTION D'INVESTISSEMENT	5 676 366.00				5 676 366.00
023	VIREMENT A LA SECTION D'INVESTISSEMENT	5 676 366.00				5 676 366.00
042	OPERATIONS D'ORDRE DE TRANSFERT ENTRE SECTIONS	1 730 341.00	4 277 819.54			-2 547 478.54
- 67 - 675 6761	CHARGES EXCEPTIONNELLES VALEURS COMPTABLES DES IMMOBILISATIONS CEDEES DIFFERENCES SUR REALISAT.(POSITIVES) TRANSF.EN INV		2 552 416.34 1 917 627.65 634 788.69			-2 552 416.34 -1 917 627.65 -634 788.69
- 68 - 6811	DOTATIONS AUX AMORTISSEMENTS ET PROVISIONS DAP - IMMO. INCORPORELLES ET CORPORELLES	1 730 341.00 1 730 341.00	1 725 403.20 1 725 403.20			4 937.80 4 937.80
- 77 -	PRODUITS EXCEPTIONNELS					
TOTAL DES PRELEVEMENTS AU PROFIT DE LA SECTION D'INVESTISSEMENT		7 406 707.00	4 277 819.54			3 128 887.46
TOTAL DES DEPENSES D'ORDRE		7 406 707.00	4 277 819.54			3 128 887.46

TOTAL DES DEPENSES DE FONCTIONNEMENT DE L'EXERCICE (=total réelles + ordres)	47 056 862.00	35 571 161.46	4 711 969.77		6 773 730.77
-------------------------------------------------------------------------------------	----------------------	----------------------	---------------------	--	---------------------

Pour information : D 002 Déficit de fonctionnement reporté de N-1	654 311.15
-------------------------------------------------------------------	------------

Détail du calcul des ICNE au compte 66112

Montant des ICNE de l'exercice	131 850.80
Montant des ICNE de l'exercice N-1	130 440.43
= Différence ICNE N - ICNE N-1	1 410.37

III - VOTE DU COMPTE ADMINISTRATIF	III	Accusé de réception en préfecture 093-219300472-20210519-DEL2021_05_043-DE Date de télétransmission : 28/05/2021 Date de réception préfecture : 28/05/2021
SECTION DE FONCTIONNEMENT - DETAIL DES RECETTES	A2	

Chap./Art.	Libellé	Crédits Ouverts	Titres émis	Rattachements	Restes à réaliser	Crédits annulés
013	ATTENUATIONS DE CHARGES	130 000.00	274 603.04			-144 603.04
- 64 - 6419 6459	CHARGES DE PERSONNEL REBOURSEMENTS SUR REMUNERATIONS DU PERSONNEL REBOURSEMENTS SUR CHARGES DE S.S ET PREVOYANCE	130 000.00 130 000.00	274 603.04 272 339.69 2 263.35			-144 603.04 -142 339.69 -2 263.35
70	PRODUITS DE SERVICES, DU DOMAINE & VENTES DIVERSES	2 616 661.41	2 354 097.58			262 563.83
- 70 - 70311 70312 70383 70384 70388 7062 70631 70632 7066 7067 70688 7083 70873 70878 7088	PRODUITS DES SERVICES DU DOMAINE VENTES DIVERSES CONCESSION DANS LES CIMETIERES (PRODUIT NET) REDEVANCES FUNERAIRES REDEVANCE DE STATIONNEMENT FORFAIT DE POST-STATIONNEMENT AUTRES REDEVANCES ET RECETTES DIVERSES REDEVANCES ET DROITS DES SERVICES A CARAC. CULTURE A CARACTERE SPORTIF A CARACTERE DE LOISIRS REDEVANCES ET DROITS DES SERVICES A CARACT. SOCIAL REDEVAN. ET DROITS SCES PERISCOLAIRES ET ENSEIG. AUTRES PRESTATIONS DE SERVICE LOCATIONS DIVERSES (AUTRES QU'IMMEUBLES) PAR LES CCAS PAR D'AUTRES REDEVABLES AUTRES PRODUITS D'ACTIVITES ANNEXES	2 616 661.41 30 000.00 40 000.00 150 000.00 150 000.00 184 622.00 7 500.00 15 950.00 388 852.41 481 500.00 4 700.00 1 083 437.00 14 100.00 66 000.00	2 354 097.58 25 486.00 35 759.00 104 494.14 62 006.95 7 147.30 61 442.18 6 420.00 19 397.90 395 781.17 364 111.84 2 413.16 600.00 1 167 716.30 78 494.84 22 826.80			262 563.83 4 514.00 4 241.00 45 505.86 87 993.05 -7 147.30 123 179.82 1 080.00 -3 447.90 -6 928.76 117 388.16 2 286.84 -600.00 -84 279.30 -84 394.84 43 173.20
73	IMPOTS ET TAXES	25 783 296.00	26 585 201.82			-801 905.82
- 73 - 73111 7318 73211 73222 73223 7324 7336 7338 7351 73681 7381 7388	IMPOTS ET TAXES TAXES FONCIERES ET D'HABITATION AUTRES IMPOTS LOCAUX OU ASSIMILES ATTRIBUTION DE COMPENSATION FONDS DE SOLIDARITE DES COMMUNES DE LA REGION ILE FONDS DE PEREQUATION DES RESSOURCES COMMUNALES ET FONDS DE SOLIDARITE DES COMMUNES D'ILE-DE-FRANCE DROITS DE PLACE AUTRES TAXES TAXE SUR L'ELECTRICITE EMPLACEMENTS PUBLICITAIRES TAXE ADDIT. DROITS MUTATION OU PUB FONCIERE AUTRES TAXES DIVERSES	25 783 296.00 18 994 987.00 3 424 405.00 1 827 006.00 390 898.00 23 000.00 65 000.00 350 000.00 8 000.00 700 000.00	26 585 201.82 19 536 903.00 93 687.00 3 424 405.00 2 217 904.00 67 699.00 12 050.49 113 974.55 372 009.54 8 000.00 746 390.94 178.30			-801 905.82 -541 916.00 -93 687.00 -390 898.00 -67 699.00 390 898.00 10 949.51 -48 974.55 -22 009.54 8 000.00 -46 390.94 -178.30
74	DOTATIONS, SUBVENTIONS ET PARTICIPATIONS	15 223 669.00	13 075 241.99			2 148 427.01
- 74 - 7411 74123 74127 744 7461 74718 7472 7473 74758 7478 7482 74834 74835 748372 7484 7485	DOTATIONS ET PARTICIPATIONS DOTATION FORFAITAIRE DOTATION DE SOLIDARITE URBAINE DOTATION NATIONALE DE PEREQUATION DOTATIONS : REGULARISATION DE L'EXERCICE ECOULE DOTATION GENERALE DE DECENTRALISATION AUTRES REGIONS DEPARTEMENTS AUTRES GROUPEMENTS AUTRES ORGANISMES COMPENSATION POUR PERTE DE TAXE ADDITIONNELLE ETAT - COMPENSAT. EXONERATIONS TAXES FONCIERES ETAT - COMPENSAT. EXONERATIONS TAXE HABITATION DOTATION DE DEVELOPPEMENT URBAIN DOTATION DE RECENSEMENT DOTATION POUR LES TITRES SECURISES	15 223 669.00 3 305 832.00 4 877 944.00 654 144.00 154 717.00 126.00 199 942.00 10 660.00 1 943.00 248 686.00 1 672 000.00 55 607.00 1 085 062.00 2 948 899.00 4 559.00 20 710.00	13 075 241.99 3 305 832.00 4 877 944.00 654 144.00 129 780.00 126.00 515 119.00 10 660.00 1 943.00 248 686.00 1 861 513.31 649.00 49 705.00 1 201 348.00 180 000.00 4 559.00 27 209.00			2 148 427.01 24 937.00 -315 177.00 -10 660.00 -1 943.00 -189 513.31 -649.00 5 902.00 -116 286.00 2 768 899.00 -4 559.00 -6 499.00

III - VOTE DU COMPTE ADMINISTRATIF	III	Accusé de réception en préfecture 093-219300472-20210519-DEL2021_05_043-DE Date de télétransmission : 28/05/2021 Date de réception préfecture : 28/05/2021
SECTION DE FONCTIONNEMENT - DETAIL DES RECETTES	A2	

Chap./Art.	Libellé	Crédits Ouverts	Titres émis	Rattachements	Restes à réaliser	Crédits annulés
7488	AUTRES ATTRIBUTIONS ET PARTICIPATIONS		6 024.68			-6 024.68
75	AUTRES PRODUITS DE GESTION COURANTE	537 000.00	557 714.20			-20 714.20
- 75 -	AUTRES PRODUITS DE GESTION COURANTE	537 000.00	557 714.20			-20 714.20
751	REDEVANCE POUR CONCESSIONS,BREVETS,LICENCES, ...		1 988.18			-1 988.18
752	REVENUS DES IMMEUBLES	440 000.00	480 624.29			-40 624.29
7588	AUTRES PRODUITS DIVERS DE GESTION COURANTE	97 000.00	75 101.73			21 898.27
TOTAL DES RECETTES DE GESTION DES SERVICES (a)=70+73+74+75+013		44 290 626.41	42 846 858.63			1 443 767.78
76	PRODUITS FINANCIERS		1 373.33			-1 373.33
- 76 -	PRODUITS FINANCIERS		1 373.33			-1 373.33
7688	AUTRES		1 373.33			-1 373.33
77	PRODUITS EXCEPTIONNELS	679 311.15	5 021 919.73			-4 342 608.58
- 77 -	PRODUITS EXCEPTIONNELS	679 311.15	5 021 919.73			-4 342 608.58
7711	DEDITS ET PENALITES PERCUES		24 896.59			-24 896.59
7718	AUTRES PRODUITS EXCEPTIONNELS SUR OPE. DE GEST.		23 465.77			-23 465.77
773	MANDATS ANNULES SUR EXERCICES ANTERIEURS	25 000.00	33 661.10			-8 661.10
775	PRODUITS DES CESSIONS D'IMMOBILISATIONS		2 502 529.00			-2 502 529.00
7788	PRODUITS EXCEPTIONNELS DIVERS	654 311.15	2 437 367.27			-1 783 056.12
TOTAL DES RECETTES REELLES (r)=(a)+76+77+78		44 969 937.56	47 870 151.69			-2 900 214.13

III - VOTE DU COMPTE ADMINISTRATIF	III
SECTION DE FONCTIONNEMENT - DETAIL DES RECETTES	A2

Accusé de réception en préfecture
 093-219300472-20210519-DEL2021_05_043-DE
 Date de télétransmission : 28/05/2021
 Date de réception préfecture : 28/05/2021

Chap./Art.	Libellé	Crédits Ouverts	Titres émis	Rattachements	Restes à réaliser	Crédits annulés
042	OPERATIONS D'ORDRE DE TRANSFERT ENTRE SECTIONS	305 000.00	52 929.30			252 070.70
- 72 - 722	TRAVAUX EN REGIE IMMOBILISATIONS CORPORELLES	300 000.00 300 000.00				300 000.00 300 000.00
- 77 - 776 777	PRODUITS EXCEPTIONNELS DIFFERENCES SUR REALISATIONS (NEGATIVE) QUOTE PART SUBV. D'INVEST. TRANSF. CPTÉ DE RESULTA	5 000.00 5 000.00	52 929.30 49 887.34 3 041.96			-47 929.30 -49 887.34 1 958.04
TOTAL DES RECETTES D'ORDRE		305 000.00	52 929.30			252 070.70
TOTAL DES RECETTES DE FONCTIONNEMENT DE L'EXERCICE (=total réelles + ordres)		45 274 937.56	47 923 080.99			-2 648 143.43

Pour information : R 002 Excédent de fonctionnement reporté de N-1	2 436 235.59
--------------------------------------------------------------------	--------------

Détail du calcul des ICNE au compte 7622

Montant des ICNE de l'exercice	
Montant des ICNE de l'exercice N-1	
= Différence ICNE N - ICNE N-1	

SECTION D'INVESTISSEMENT

III - VOTE DU COMPTE ADMINISTRATIF	III
SECTION D'INVESTISSEMENT - DETAIL DES DEPENSES	B1

Chap./Art.	Libellé	Crédits Ouverts	Mandats émis	Restes à réaliser	Crédits annulés
20	IMMOBILISATIONS INCORPORELLES	2 560 773.82	382 330.06	525 849.89	1 652 593.87
- 20 - 2031 2051	IMMOBILISATIONS INCORPORELLES FRAIS D'ETUDES CONCESSIONS ET DROITS SIMILAIRES	2 560 773.82 2 342 251.00 218 522.82	382 330.06 221 042.24 161 287.82	525 849.89 370 269.91 155 579.98	1 652 593.87 1 750 938.85 -98 344.98
204	SUBVENTIONS D'EQUIPEMENT VERSEES				
- 20 -	IMMOBILISATIONS INCORPORELLES				
21	IMMOBILISATIONS CORPORELLES	12 617 929.76	4 159 359.18	5 141 226.09	3 317 344.49
- 21 - 2111 2115 2121 2128 21311 21312 21316 21318 2132 2138 2151 21533 21534 21538 21568 21578 2161 2182 2183 2184 2188	IMMOBILISATIONS CORPORELLES TERRAINS NUS TERRAINS BATIS PLANTATIONS D'ARBRES ET D'ARBUSTES AUTRES AGENCEMENTS ET AMENAGEMENTS DE TERRAINS HOTEL DE VILLE BATIMENTS SCOLAIRES EQUIPEMENTS DU CIMETIERE AUTRES BATIMENTS PUBLICS IMMEUBLES DE RAPPORT AUTRES CONSTRUCTIONS RESEAUX DE VOIRIE RESEAUX CABLES RESEAUX D'ELECTRIFICATION AUTRES RESEAUX AUTRE MATERIEL ET OUTIL. D'INCENDIE DEFENSE CIVILE AUTRE MATERIEL ET OUTILLAGE DE VOIRIE OEUVRES ET OBJETS D'ART MATERIEL DE TRANSPORT MATERIEL DE BUREAU ET INFORMATIQUE MOBILIER AUTRES IMMOBILISATIONS CORPORELLES	12 617 929.76 200 000.00 301 141.00 23 259.63 730 397.90 984 141.35 533 798.45 341 167.98 1 412 390.80 105 945.16 4 041 647.00 895 269.25 123 424.21 855 630.13 84 645.00 10 921.04 49 964.00 8 381.00 399 193.08 407 417.87 94 462.20 1 014 732.71	4 159 359.18 25 089.25 15 631.05 12 763.63 293 043.38 499 234.34 311 735.10 51 045.84 295 181.82 67 605.90 1 243 400.00 330 781.08 76 597.74 119 708.67 9 969.60 740.04 15 268.80 8 141.28 91 273.09 318 623.52 19 648.22 353 876.83	5 141 226.09 174 910.75 292 000.00 7 926.90 259 414.43 337 348.43 50 131.25 69 522.02 1 031 904.29 5 222.51 1 226 500.00 258 188.03 16 477.23 694 015.27 74 673.55 10 171.36 27 680.33 232 310.36 123 673.38 11 222.88 237 933.12	3 317 344.49 -6 490.05 2 569.10 177 940.09 147 558.58 171 932.10 220 600.12 85 304.69 33 116.75 1 571 747.00 306 300.14 30 349.24 41 906.19 1.85 9.64 7 014.87 239.72 75 609.63 -34 879.03 63 591.10 422 922.76
23	IMMOBILISATIONS EN COURS	20 968 570.69	4 245 506.61	13 080 720.36	3 642 343.72
- 23 - 2312 2313 2315 238	IMMOBILISATIONS EN COURS TERRAINS CONSTRUCTIONS INSTALLATIONS, MATERIEL ET OUTILLAGE TECHNIQUES AVANCES VERSEES SUR COMMANDES IMMO. CORP.	20 968 570.69 43 167.52 17 466 988.34 3 458 434.83	4 245 506.61 27 560.77 3 784 548.23 349 305.13 84 092.48	13 080 720.36 11 456 911.51 1 623 808.85	3 642 343.72 15 606.75 2 225 508.60 1 485 320.85 -84 092.48
	200501 PROJET DE RENOVATION URBAINE	2 950 337.37	2 178 370.00	161 396.50	610 570.87
	TOTAL DES DEPENSES D'EQUIPEMENT	39 097 611.64	10 965 565.85	18 909 192.84	9 222 852.95
13	SUBVENTIONS D'INVESTISSEMENT RECUES				
- 13 -	SUBVENTIONS D'INVESTISSEMENT				

III - VOTE DU COMPTE ADMINISTRATIF	III	Accusé de réception en préfecture 093-219300472-20210519-DEL2021_05_043-DE Date de télétransmission : 28/05/2021 Date de réception préfecture : 28/05/2021
SECTION D'INVESTISSEMENT - DETAIL DES DEPENSES	B1	

Chap./Art.	Libellé	Crédits Ouverts	Mandats émis	Restes à réaliser	Crédits annulés
16	EMPRUNTS ET DETTES ASSIMILES	3 835 000.00	3 595 444.67		239 555.33
- 16 - 1641 16441 165	EMPRUNTS ET DETTES ASSIMILEES EMPRUNTS EN EUROS OPERATIONS AFFERENTES A L'EMPRUNT DEPOTS ET CAUTIONNEMENTS RECUS	3 835 000.00 1 610 000.00 2 200 000.00 25 000.00	3 595 444.67 1 792 415.84 1 799 192.06 3 836.77		239 555.33 -182 415.84 400 807.94 21 163.23
26	PARTICIPATIONS, CREANCES RATTACHEES A DES PARTICI.	72 500.00			72 500.00
- 26 - 261	PARTICIPATIONS ET CREANCES RATTACHEES A DES PART. TITRES DE PARTICIPATION	72 500.00 72 500.00			72 500.00 72 500.00
27	AUTRES IMMOBILISATIONS FINANCIERES	1 000 000.00	320 000.00	680 000.00	
- 27 - 275	AUTRES IMMOBILISATIONS FINANCIERES DEPOTS ET CAUTIONNEMENTS VERSES	1 000 000.00 1 000 000.00	320 000.00 320 000.00	680 000.00 680 000.00	
TOTAL DES DEPENSES FINANCIERES		4 907 500.00	3 915 444.67	680 000.00	312 055.33
4581 4541	DEPENSES (A SUBDIVISER PAR MANDAT) DEPENSES	966 800.00 200 000.00	863 018.85	6 346.66 4 602.00	97 434.49 195 398.00
TOTAL DES DEPENSES D'OPERATIONS POUR COMPTE DE TIERS		1 166 800.00	863 018.85	10 948.66	292 832.49
TOTAL DES DEPENSES REELLES		45 171 911.64	15 744 029.37	19 600 141.50	9 827 740.77

Accusé de réception en préfecture
093-219300472-20210519-DEL2021_05_043-DE
Date de télétransmission : 28/05/2021
Date de réception préfecture : 28/05/2021

III - VOTE DU COMPTE ADMINISTRATIF	III
SECTION D'INVESTISSEMENT - DETAIL DES DEPENSES	B1

Chap./Art.	Libellé	Crédits Ouverts	Mandats émis	Restes à réaliser	Crédits annulés
040	OPERATIONS D'ORDRE DE TRANSFERT ENTRE SECTIONS	305 000.00	52 929.30		252 070.70
<i>Reprises sur autofinancement antérieur</i>		5 000.00	3 041.96		1 958.04
- 13 - 13911	SUBVENTIONS D'INVESTISSEMENT ETAT ET ETABLISSEMENTS NATIONAUX	5 000.00	3 041.96		1 958.04
13918	AUTRES	2 000.00	931.24		1 068.76
		3 000.00	2 110.72		889.28
<i>Charges transférées</i>		300 000.00	49 887.34		250 112.66
192	DIFFERENCES SUR REALISATIONS D'IMMOBILISATIONS PLUS OU MOINS VALUES SUR CESSIONS D'IMMOBILISATION		49 887.34		-49 887.34
- 21 - 2135	IMMOBILISATIONS CORPORELLES INSTAL. GEN., AGENCEMENTS, AMENAGEMENTS DES CONST.	300 000.00 300 000.00			300 000.00 300 000.00
041	OPERATIONS PATRIMONIALES	1 030 000.00	82 381.48		947 618.52
- 20 -	IMMOBILISATIONS INCORPORELLES				
- 21 - 21318	IMMOBILISATIONS CORPORELLES AUTRES BATIMENTS PUBLICS	15 000.00 15 000.00			15 000.00 15 000.00
- 23 - 2313 2315	IMMOBILISATIONS EN COURS CONSTRUCTIONS INSTALLATIONS, MATERIEL ET OUTILLAGE TECHNIQUES	1 015 000.00 365 000.00 650 000.00	82 381.48 82 381.48		932 618.52 282 618.52 650 000.00
TOTAL DES DEPENSES D'ORDRE		1 335 000.00	135 310.78		1 199 689.22
TOTAL DES DEPENSES D'INVESTISSEMENT DE L'EXERCICE (=total réelles + ordres)		46 506 911.64	15 879 340.15	19 600 141.50	11 027 429.99
Pour information : D 001 Solde d'exécution négatif reporté de N-1					

III - VOTE DU COMPTE ADMINISTRATIF	III	Accusé de réception en préfecture 093-219300472-20210519-DEL2021_05_043-DE Date de télétransmission : 28/05/2021 Date de réception préfecture : 28/05/2021
SECTION D'INVESTISSEMENT - DETAIL DES RECETTES	B2	

Chap/Art	Libellé	Crédits Ouverts	Titres émis	Restes à réaliser	Crédits annulés
13	SUBVENTIONS D'INVESTISSEMENT RECUES	8 501 263.48	1 748 552.31	6 602 865.57	149 845.60
- 13 - 1311 1321 1322 1323 13258 1327 1328 1332	SUBVENTIONS D'INVESTISSEMENT ETAT ET ETABLISSEMENTS NATIONAUX ETAT ET ETABLISSEMENTS NATIONAUX REGIONS DEPARTEMENTS AUTRES REGROUPEMENTS BUDGET COMMUNAUTAIRE ET FONDS STRUCTURELS AUTRES AMENDES DE POLICE	8 501 263.48 6 389 507.37 639 756.11 572 000.00 900 000.00	1 748 552.31 6 000.00 61 250.00 71 363.11 319 326.00 38 190.20 900 000.00 200 000.00 152 423.00	6 602 865.57 5 764 383.57 563 482.00 275 000.00	149 845.60 -6 000.00 563 873.80 4 911.00 -22 326.00 -38 190.20 -200 000.00 -152 423.00
16	EMPRUNTS ET DETTES ASSIMILES	15 902 138.65		13 997 134.43	1 905 004.22
- 16 - 1641	EMPRUNTS ET DETTES ASSIMILEES EMPRUNTS EN EUROS	15 902 138.65 15 902 138.65		13 997 134.43 13 997 134.43	1 905 004.22 1 905 004.22
23	IMMOBILISATIONS EN COURS		46 987.31		-46 987.31
- 23 - 2315 238	IMMOBILISATIONS EN COURS INSTALLATIONS, MATERIEL ET OUTILLAGE TECHNIQUES AVANCES VERSEES SUR COMMANDES IMMO. CORP.		46 987.31 861.83 46 125.48		-46 987.31 -861.83 -46 125.48
TOTAL DES RECETTES D'EQUIPEMENT		24 403 402.13	1 795 539.62	20 600 000.00	2 007 862.51
10	DOTATIONS,FONDS DIVERS ET RESERVES	8 511 898.63	9 481 108.00		-969 209.37
- 10 - 10222 10223 10226 1068	DOTATIONS, FONDS DIVERS ET RESERVES F.C.T.V.A. T.L.E. TAXE D'AMENAG. ET VERSEMENT POUR SOUS-DENSITE EXCEDENTS DE FONCTIONNEMENT CAPITALISES	8 511 898.63 2 101 781.00 250 000.00 6 160 117.63	9 481 108.00 3 139 287.00 1 458.00 180 245.37 6 160 117.63		-969 209.37 -1 037 506.00 -1 458.00 69 754.63
165	Dépôts et cautionnements reçus	25 000.00	7 865.95		17 134.05
- 16 - 165	EMPRUNTS ET DETTES ASSIMILEES DEPOTS ET CAUTIONNEMENTS RECUS	25 000.00 25 000.00	7 865.95 7 865.95		17 134.05 17 134.05
27	AUTRES IMMOBILISATIONS FINANCIERES	1 000 000.00	320 000.00	680 000.00	
- 27 - 275	AUTRES IMMOBILISATIONS FINANCIERES DEPOTS ET CAUTIONNEMENTS VERSES	1 000 000.00 1 000 000.00	320 000.00 320 000.00	680 000.00 680 000.00	
024	PRODUITS DES CESSIONS D'IMMOBILISATIONS	8 000.00			
024	PRODUITS DES CESSIONS D'IMMOBILISATIONS	8 000.00			
TOTAL DES RECETTES FINANCIERES		9 544 898.63	9 808 973.95	680 000.00	-944 075.32
4542 4582	RECETTES RECETTES (A SUBDIVISER PAR MANDAT)	200 000.00 950 000.00	863 018.85	4 602.00	195 398.00 86 981.15
Chap/Art	Libellé	Crédits Ouverts	Titres émis	Restes à réaliser	Crédits annulés
TOTAL DES RECETTES D'OPERATIONS POUR COMPTE DE TIERS		1 150 000.00	863 018.85	4 602.00	282 379.15
TOTAL DES RECETTES REELLES		35 098 300.76	12 467 532.42	21 284 602.00	1 346 166.34

III - VOTE DU COMPTE ADMINISTRATIF	III
SECTION D'INVESTISSEMENT - DETAIL DES RECETTES	B2

Chap/Art	Libellé	Crédits Ouverts	Titres émis	Restes à réaliser	Crédits annulés
021	VIREMENT DE LA SECTION DE FONCTIONNEMENT	5 676 366.00			
021	VIREMENT A LA SECTION FONCTIONNEMENT	5 676 366.00			
040	OPERATIONS D'ORDRE DE TRANSFERT ENTRE SECTIONS	2 107 235.00	4 277 819.54		-2 170 584.54
192	DIFFERENCES SUR REALISATIONS D'IMMOBILISATIONS PLUS OU MOINS VALUES SUR CESSIIONS D'IMMOBILISATION		634 788.69		-634 788.69
- 21 -	IMMOBILISATIONS CORPORELLES	318 000.00	1 917 627.65		-1 599 627.65
2111	TERRAINS NUS		273 654.76		-273 654.76
2115	TERRAINS BATIS		1 220 282.60		-1 220 282.60
2138	AUTRES CONSTRUCTIONS	318 000.00	419 960.00		-101 960.00
21534	RESEAUX D'ELECTRIFICATION		3 730.29		-3 730.29
- 28 -	AMORTISSEMENTS DES IMMOBILISATIONS	1 789 235.00	1 725 403.20		63 831.80
28031	FRAIS D'ETUDES	230 000.00	220 316.05		9 683.95
28033	FRAIS D'INSERTION	450.00	216.00		234.00
280422	BATIMENTS ET INSTALLATIONS	370 000.00	365 356.54		4 643.46
28051	CONCESSIONS ET DROITS SIMILAIRES	117 100.00	114 414.01		2 685.99
28121	PLANTATIONS D'ARBRES ET D'ARBUSTES	20 000.00	19 861.90		138.10
28128	AUTRES AGENCEMENTS ET AMENAGEMENTS DE TERRAINS	41 000.00	38 285.24		2 714.76
28132	IMMEUBLES DE RAPPORT	118 000.00	117 247.57		752.43
281568	AUTRE MATER. ET OUTIL. D'INCENDIE, DEFENSE CIVILE	15 900.00	13 546.94		2 353.06
281571	MATERIEL ROULANT	2 930.00	2 831.73		98.27
281578	AUTRE MATERIEL ET OUTILLAGE DE VOIRIE	67 000.00	42 033.09		24 966.91
28158	AUTRES INSTALLATIONS, MATERIEL ET OUTILLAGE TECH.	1 250.00	469.30		780.70
28181	INSTAL. GENERALES, AGENCEMENTS, AMENAGEMENTS	14 000.00	13 672.94		327.06
28182	MATERIEL DE TRANSPORT	235 000.00	231 308.94		3 691.06
28183	MATERIEL DE BUREAU ET MATERIEL INFORMATIQUE	128 000.00	127 087.79		912.21
28184	MOBILIER	106 605.00	103 445.45		3 159.55
28188	AUTRES IMMOBILISATIONS CORPORELLES	322 000.00	315 309.71		6 690.29
TOTAL DES PRELEVEMENTS PROVENANT DE LA SECTION DE FONCTIONN		7 783 601.00	4 277 819.54		3 505 781.46
041	OPERATIONS PATRIMONIALES	800 000.00	82 381.48		717 618.52
- 20 -	IMMOBILISATIONS INCORPORELLES	800 000.00	82 381.48		717 618.52
2031	FRAIS D'ETUDES	800 000.00	82 381.48		717 618.52
TOTAL DES RECETTES D'ORDRE		8 583 601.00	4 360 201.02		4 223 399.98
TOTAL DES RECETTES D'INVESTISSEMENT DE L'EXERCICE (=total réelle		43 681 901.76	16 827 733.44	21 284 602.00	5 569 566.32
Pour information : R 001 Solde d'exécution positif reporté de N-1		2 825 009.88			

Accusé de réception en préfecture
093-219300472-20210519-DEL2021_05_043-DE
Date de télétransmission : 28/05/2021
Date de réception préfecture : 28/05/2021

.

III - VOTE DU BUDGET	III
DETAIL DES CHAPITRES D'OPERATION D'EQUIPEMENT	B3

OPERATION D'EQUIPEMENT N° : 200501

Libellé : PROJET DE RENOVATION URBAINE

POUR VOTE (chapitre)

Art.	LIBELLE	Crédits Ouverts	Réalisations émises	Restes à réaliser	Crédits annulés	Pour mémoire cumulé Réalisé
	TOTAL DEPENSES	2 950 337.37	2 178 370.00	161 396.50	610 570.87	33 530 935.06
20	IMMOBILISATIONS INCORPORELLES	1 314.00		1 314.00		255 254.83
2031	FRAIS D'ETUDES	1 314.00		1 314.00		248 558.83
2033	FRAIS D'INSERTION					6 696.00
21	IMMOBILISATIONS CORPORELLES	6 689.79	6 689.18	21 702.00	-21 701.39	857 682.27
2151	RESEAUX DE VOIRIE			21 702.00	-21 702.00	466 178.36
21533	RESEAUX CABLES	5 405.00	5 404.39		0.61	5 404.39
21534	RESEAUX D'ELECTRIFICATION					8 657.28
2184	MOBILIER					262 765.50
2188	AUTRES IMMOBILISATIONS CORPORELLES	1 284.79	1 284.79			114 676.74
23	IMMOBILISATIONS EN COURS	2 942 333.58	2 171 680.82	138 380.50	632 272.26	32 417 997.96
2313	CONSTRUCTIONS	1 940 957.54	1 285 645.72	131 436.50	523 875.32	30 893 390.55
2315	INSTALLATIONS, MATERIEL ET OUTILLAGE TECHNIQUES	1 001 376.04	886 035.10	6 944.00	108 396.94	1 339 160.46
232	IMMOBILISATIONS INCORPORELLES EN COURS					88 412.00
238	AVANCES VERSEES SUR COMMANDES IMMO. CORP.					97 034.95
	TOTAL RECETTES AFFECTEES	6 739 134.30	397 000.00	5 845 460.50	496 673.80	8 606 218.45
13	SUBVENTIONS D'INVESTISSEMENT RECUES	6 739 134.30	397 000.00	5 845 460.50	496 673.80	8 492 134.21
1321	ETAT ET ETABLISSEMENTS NATIONAUX	6 000 048.15	60 000.00	5 443 374.35	496 673.80	7 341 602.24
1322	REGIONS	167 086.15	40 000.00	127 086.15		260 217.25
1323	DEPARTEMENTS	572 000.00	297 000.00	275 000.00		514 874.00
1327	BUDGET COMMUNAUTAIRE ET FONDS STRUCTURELS					192 828.58
1328	AUTRES					182 612.14
23	IMMOBILISATIONS EN COURS					114 084.24
238	AVANCES VERSEES SUR COMMANDES IMMO. CORP.					114 084.24
	Solde du financement (Recettes - Dépenses)	3 788 796.93	-1 781 370.00	5 684 064.00	-113 897.07	-24 924 716.61

IV - ANNEXES	IV
PRESENTATION CROISEE PAR FONCTION - VUE D'ENSEMBLE	A1

INVESTISSEMENT

No	Libellé	TOTAL	Non ventilables 01	0 SCES GENERAUX ADM.PUBLIQUES LOCALES	1 SECURITE ET SALUBRITE PUBLIQU	2 ENSEIGNEMENT - FORMATION	3 CULTURE
REALISATIONS (de l'exercice + restes à réaliser N-1)							
	Dépenses réelles	14 881 010.52	3 915 444.67	396 154.75	142 875.67	2 727 471.52	2 017 236.39
	Equipements municipaux	10 965 565.85		396 154.75	142 875.67	2 727 471.52	2 017 236.39
	Equip. non municipaux						
	Opérations financières	3 915 444.67	3 915 444.67				
	Dépenses d'ordre	135 310.78	135 310.78				
	Solde d'exécution reporté de N-1						
	Total dépenses	15 879 340.15	4 913 774.30	396 154.75	142 875.67	2 727 471.52	2 017 236.39
	Total recettes	19 652 743.32	17 857 203.70		152 423.00	57 966.00	911 735.48
	Solde d'investissement	3 773 403.17	12 943 429.40	-396 154.75	9 547.33	-2 669 505.52	-1 105 500.91
RESTES A REALISER au 31/12/N							
	Total RAR dépenses	19 600 141.50	690 948.66	671 799.53	281 603.20	8 392 418.28	2 391 527.66
	Total RAR recettes	21 284 602.00	14 681 736.43			3 130 649.25	396 594.96
	Solde RAR investissement	1 684 460.50	13 990 787.77	-671 799.53	-281 603.20	-5 261 769.03	-1 994 932.70

FONCTIONNEMENT

No	Libellé	TOTAL	Non ventilables 01	0 SCES GENERAUX ADM.PUBLIQUES LOCALES	1 SECURITE ET SALUBRITE PUBLIQU	2 ENSEIGNEMENT - FORMATION	3 CULTURE
REALISATIONS (de l'exercice + restes à réaliser N-1)							
	Total dépenses	40 937 442.38	8 249 208.31	7 551 160.15	1 849 199.29	5 320 196.58	1 819 404.69
	Total recettes	50 359 316.58	39 577 158.63	1 208 978.26	2 191.74	274 179.05	120 015.17
	Solde de fonctionnement	9 421 874.20	31 327 950.32	-6 342 181.89	-1 847 007.55	-5 046 017.53	-1 699 389.52
RESTES A REALISER au 31/12/N							
	Total RAR dépenses						
	Total RAR recettes						
	Solde RAR fonctionnement						

IV - ANNEXES	IV
PRESENTATION CROISEE PAR FONCTION - VUE D'ENSEMBLE	A1

INVESTISSEMENT

No	Libellé	4 SPORTS ET JEUNESS	5 INTERVENTIONS SOCIALES ET SAN	6 FAMILLE	7 LOGEMENT	8 AMENAGEMENT E SERVICE URBAIN, ENVIRONNEMENT	9 ACTION ECONOMIQUE
REALISATIONS (de l'exercice + restes à réaliser N-1)							
	Dépenses réelles	546 247.17		772 087.03	106 736.95	4 230 395.59	26 360.78
	Equipements municipaux	546 247.17		772 087.03	106 736.95	4 230 395.59	26 360.78
	Equip. non municipaux						
	Opérations financières						
	Dépenses d'ordre						
	Solde d'exécution reporté de N-1						
	Total dépenses	546 247.17		772 087.03	106 736.95	4 230 395.59	26 360.78
	Total recettes	397 000.00				176 415.14	100 000.00
	Solde d'investissement	-149 247.17		-772 087.03	-106 736.95	-4 053 980.45	73 639.22
RESTES A REALISER au 31/12/N							
	Total RAR dépenses	742 731.89		1 416 776.37	5 222.51	5 007 113.40	
	Total RAR recettes	2 491 617.39				584 003.97	
	Solde RAR investissement	1 748 885.50		-1 416 776.37	-5 222.51	-4 423 109.43	

FONCTIONNEMENT

No	Libellé	4 SPORTS ET JEUNESS	5 INTERVENTIONS SOCIALES ET SAN	6 FAMILLE	7 LOGEMENT	8 AMENAGEMENT E SERVICE URBAIN, ENVIRONNEMENT	9 ACTION ECONOMIQUE
REALISATIONS (de l'exercice + restes à réaliser N-1)							
	Total dépenses	3 983 438.41	1 325 013.37	4 069 047.97	470 785.87	6 121 003.54	178 984.20
	Total recettes	811 121.40	919 703.70	2 826 537.45	528 499.95	4 078 707.58	12 223.65
	Solde de fonctionnement	-3 172 317.01	-405 309.67	-1 242 510.52	57 714.08	-2 042 295.96	-166 760.55
RESTES A REALISER au 31/12/N							
	Total RAR dépenses						
	Total RAR recettes						
	Solde RAR fonctionnement						

IV - ANNEXES	IV
PRESENTATION CROISEE PAR FONCTION - VUE D'ENSEMBLE	A1

INVESTISSEMENT

No	Libellé	TOTAL	Non ventilables 01	0 SCES GENERAUX ADM.PUBLIQUES LOCALES	1 SECURITE ET SALUBRITÉ PUBLIQU	2 ENSEIGNEMENT - FORMATION	3 CULTURE
DEPENSES		35 479 481.65	5 604 722.96	1 067 954.28	424 478.87	11 119 889.80	4 408 764.05
Dépenses réelles		35 344 170.87	5 469 412.18	1 067 954.28	424 478.87	11 119 889.80	4 408 764.05
13	SUBVENTIONS D'INVESTISSEMENT RECU						
16	EMPRUNTS ET DETTES ASSIMILES	3 595 444.67	3 595 444.67				
20	IMMOBILISATIONS INCORPORELLES	908 179.95		162 465.00	6 014.80	114 858.42	20 092.31
204	SUBVENTIONS D'EQUIPEMENT VERSEES						
21	IMMOBILISATIONS CORPORELLES	9 300 585.27		905 489.28	168 464.07	564 831.92	571 136.07
23	IMMOBILISATIONS EN COURS	17 326 226.97			250 000.00	9 409 430.42	3 817 535.67
26	PARTICIPATIONS, CREANCES RATTACHEES A						
27	AUTRES IMMOBILISATIONS FINANCIERES	1 000 000.00	1 000 000.00				
Opérations d'équipement		2 339 766.50				1 030 769.04	
200501	PROJET DE RENOVATION URBAINE	2 339 766.50				1 030 769.04	
Opérations pour compte de tiers		873 967.51	873 967.51				
45	OPERATIONS POUR COMPTE DE TIERS	869 365.51	869 365.51				
4541	TRAVAUX POUR LE COMPTE DE TIERS (N° opé.)	4 602.00	4 602.00				
Dépenses d'ordre		135 310.78	135 310.78				
040	OPERATIONS D'ORDRE DE TRANSFERT ENT	52 929.30	52 929.30				
041	OPERATIONS PATRIMONIALES	82 381.48	82 381.48				
001 Solde d'exécution reporté de N-1							
RECETTES		40 937 345.32	32 538 940.13		152 423.00	3 188 615.25	1 308 330.44
Recettes réelles		33 752 134.42	25 353 729.23		152 423.00	3 188 615.25	1 308 330.44
024	PRODUITS DES CESSIONS D'IMMOBILISATI						
10	DOTATIONS,FONDS DIVERS ET RESERVE	9 481 108.00	9 481 108.00				
13	SUBVENTIONS D'INVESTISSEMENT RECU	8 351 417.88			152 423.00	3 152 975.25	1 297 844.96
16	EMPRUNTS ET DETTES ASSIMILES	14 005 000.38	14 005 000.38				
23	IMMOBILISATIONS EN COURS	46 987.31				35 640.00	10 485.48
27	AUTRES IMMOBILISATIONS FINANCIERES	1 000 000.00	1 000 000.00				
Opérations pour compte de tiers		867 620.85	867 620.85				
45	OPERATIONS POUR COMPTE DE TIERS	867 620.85	867 620.85				
Recettes d'ordre		4 360 201.02	4 360 201.02				
021	VIREMENT DE LA SECTION DE FONCTIONN						
040	OPERATIONS D'ORDRE DE TRANSFERT ENT	4 277 819.54	4 277 819.54				
041	OPERATIONS PATRIMONIALES	82 381.48	82 381.48				
001 Solde d'exécution reporté de N-1		2 825 009.88	2 825 009.88				

IV - ANNEXES	IV
PRESENTATION CROISEE PAR FONCTION - VUE D'ENSEMBLE	A1

INVESTISSEMENT

No	Libellé	4 SPORTS ET JEUNESS	5 INTERVENTIONS SOCIALES ET SAN	6 FAMILLE	7 LOGEMENT	8 AMENAGEMENT E SERVICE URBAIN, ENVIRONNEMENT	9 ACTION ECONOMIQU
DEPENSES		1 288 979.06		2 188 863.40	111 959.46	9 237 508.99	26 360.78
Dépenses réelles		1 288 979.06		2 188 863.40	111 959.46	9 237 508.99	26 360.78
13	SUBVENTIONS D'INVESTISSEMENT RECU						
16	EMPRUNTS ET DETTES ASSIMILES						
20	IMMOBILISATIONS INCORPORELLES	22 309.20		70 701.22	1 440.00	510 299.00	
204	SUBVENTIONS D'EQUIPEMENT VERSEES						
21	IMMOBILISATIONS CORPORELLES	870 810.62		63 006.32	110 519.46	6 019 966.75	26 360.78
23	IMMOBILISATIONS EN COURS	1 542.88		2 055 155.86		1 792 562.14	
26	PARTICIPATIONS, CREANCES RATTACHEES A						
27	AUTRES IMMOBILISATIONS FINANCIERES						
Opérations d'équipement		394 316.36				914 681.10	
200501	PROJET DE RENOVATION URBAINE	394 316.36				914 681.10	
Opérations pour compte de tiers							
45	OPERATIONS POUR COMPTE DE TIERS						
4541	TRAVAUX POUR LE COMPTE DE TIERS (N° opé)						
Dépenses d'ordre							
040	OPERATIONS D'ORDRE DE TRANSFERT ENT						
041	OPERATIONS PATRIMONIALES						
001 Solde d'exécution reporté de N-1							
RECETTES		2 888 617.39				760 419.11	100 000.00
Recettes réelles		2 888 617.39				760 419.11	100 000.00
024	PRODUITS DES CESSIONS D'IMMOBILISATI						
10	DOTATIONS, FONDS DIVERS ET RESERVE						
13	SUBVENTIONS D'INVESTISSEMENT RECU	2 888 617.39				759 557.28	100 000.00
16	EMPRUNTS ET DETTES ASSIMILES						
23	IMMOBILISATIONS EN COURS					861.83	
27	AUTRES IMMOBILISATIONS FINANCIERES						
Opérations pour compte de tiers							
45	OPERATIONS POUR COMPTE DE TIERS						
Recettes d'ordre							
021	VIREMENT DE LA SECTION DE FONCTIONN						
040	OPERATIONS D'ORDRE DE TRANSFERT ENT						
041	OPERATIONS PATRIMONIALES						
001 Solde d'exécution reporté de N-1							

IV - ANNEXES	IV
PRESENTATION CROISEE PAR FONCTION - VUE D'ENSEMBLE	A1

FONCTIONNEMENT

No	Libellé	TOTAL	Non ventilables 01	0 SCES GENERAUX ADM.PUBLIQUES LOCALES	1 SECURITE ET SALUBRITE PUBLIQU	2 ENSEIGNEMENT - FORMATION	3 CULTURE
DEPENSES		40 937 442.38	8 249 208.31	7 551 160.15	1 849 199.29	5 320 196.58	1 819 404.69
Dépenses réelles		36 005 311.69	3 317 077.62	7 551 160.15	1 849 199.29	5 320 196.58	1 819 404.69
011	CHARGES A CARACTERE GENERAL	9 950 706.64		1 567 156.04	208 799.47	3 487 015.28	645 005.74
012	CHARGES DE PERSONNEL ET FRAIS ASSIM	20 203 449.40		5 422 308.29	1 089 827.54	1 718 015.64	1 116 096.16
65	AUTRES CHARGES DE GESTION COURA	5 303 205.55	2 891 708.10	490 862.81	547 244.28	114 939.66	56 550.00
66	CHARGES FINANCIERES	425 369.52	425 369.52				
67	CHARGES EXCEPTIONNELLES	122 580.58		70 833.01	3 328.00	226.00	1 752.79
75	AUTRES PRODUITS DE GESTION COURA						
Dépenses d'ordre		4 277 819.54	4 277 819.54				
023	VIREMENT A LA SECTION D'INVESTISSE						
042	OPERATIONS D'ORDRE DE TRANSFERT ENT	4 277 819.54	4 277 819.54				
002 Déficit de fonctionnement reporté		654 311.15	654 311.15				
RECETTES		50 359 316.58	39 577 158.63	1 208 978.26	2 191.74	274 179.05	120 015.17
Recettes réelles		47 870 151.69	37 087 993.74	1 208 978.26	2 191.74	274 179.05	120 015.17
011	CHARGES A CARACTERE GENERAL						
012	CHARGES DE PERSONNEL ET FRAIS ASSIM						
013	ATTENUATIONS DE CHARGES	274 603.04		204 285.87	2 191.74	7 501.16	
65	AUTRES CHARGES DE GESTION COURA						
70	PRODUITS DE SERVICES, DU DOMAINE & VE	2 354 097.58		85 777.97		232 479.50	61 629.18
73	IMPOTS ET TAXES	26 585 201.82	26 458 998.48	2 240.00			178.30
74	DOTATIONS, SUBVENTIONS ET PARTICIPATIO	13 075 241.99	10 604 156.00	48 452.68			30 000.00
75	AUTRES PRODUITS DE GESTION COURA	557 714.20	0.16	11 326.64		4 825.47	21 523.72
76	PRODUITS FINANCIERS	1 373.33	1 373.33				
77	PRODUITS EXCEPTIONNELS	5 021 919.73	23 465.77	856 895.10		29 372.92	6 683.97
Recettes d'ordre		52 929.30	52 929.30				
042	OPERATIONS D'ORDRE DE TRANSFERT ENT	52 929.30	52 929.30				
002 Excédent de fonctionnement reporté		2 436 235.59	2 436 235.59				

IV - ANNEXES	IV
PRESENTATION CROISEE PAR FONCTION - VUE D'ENSEMBLE	A1

FONCTIONNEMENT

No	Libellé	4 SPORTS ET JEUNESSE	5 INTERVENTIONS SOCIALES ET SAN	6 FAMILLE	7 LOGEMENT	8 AMENAGEMENT E SERVICE URBAIN, ENVIRONNEMENT	9 ACTION ECONOMIQU
DEPENSES		3 983 438.41	1 325 013.37	4 069 047.97	470 785.87	6 121 003.54	178 984.20
Dépenses réelles		3 983 438.41	1 325 013.37	4 069 047.97	470 785.87	6 121 003.54	178 984.20
011	CHARGES A CARACTERE GENERAL	725 622.57	18 894.47	635 327.51	351 562.98	2 132 338.38	178 984.20
012	CHARGES DE PERSONNEL ET FRAIS ASSIM	3 139 301.35	540 246.76	3 153 488.88	110 465.89	3 913 698.89	
65	AUTRES CHARGES DE GESTION COURA	118 479.49	765 872.14	280 231.58	1 765.22	35 552.27	
66	CHARGES FINANCIERES						
67	CHARGES EXCEPTIONNELLES	35.00			6 991.78	39 414.00	
75	AUTRES PRODUITS DE GESTION COURA						
Dépenses d'ordre							
023	VIREMENT A LA SECTION D'INVESTISSE						
042	OPERATIONS D'ORDRE DE TRANSFERT ENT						
002 Déficit de fonctionnement reporté							
RECETTES		811 121.40	919 703.70	2 826 537.45	528 499.95	4 078 707.58	12 223.65
Recettes réelles		811 121.40	919 703.70	2 826 537.45	528 499.95	4 078 707.58	12 223.65
011	CHARGES A CARACTERE GENERAL						
012	CHARGES DE PERSONNEL ET FRAIS ASSIM						
013	ATTENUATIONS DE CHARGES	20 055.01	64.56	14 035.08	197.16	26 272.46	
65	AUTRES CHARGES DE GESTION COURA						
70	PRODUITS DE SERVICES, DU DOMAINE & VE	235 945.08	800 484.10	761 307.20	7 147.30	166 914.09	2 413.16
73	IMPOTS ET TAXES					113 974.55	9 810.49
74	DOTATIONS, SUBVENTIONS ET PARTICIPATIO	538 374.73	119 155.04	1 579 534.54		155 569.00	
75	AUTRES PRODUITS DE GESTION COURA	11 160.86		2 830.63	503 408.43	2 638.29	
76	PRODUITS FINANCIERS						
77	PRODUITS EXCEPTIONNELS	5 585.72		468 830.00	17 747.06	3 613 339.19	
Recettes d'ordre							
042	OPERATIONS D'ORDRE DE TRANSFERT ENT						
002 Excédent de fonctionnement reporté							

IV - ANNEXES	IV
ELEMENTS DU BILAN PRESENTATION CROISEE PAR FONCTION	A1

FONCTIONNEMENT

Fonction 0 **SCES GENERAUX ADM.PUBLIQUES LOCALES**
(DETAIL DES SOUS-FONCTIONS)

No	LIBELLE	TOTAL	01 OPERATIONS NON VENTILABLES	02 ADMINISTRATION GENERALE
DEPENSES		15 800 368.46	8 249 208.31	7 551 160.15
Réalizations		15 800 368.46	8 249 208.31	7 551 160.15
002	RESULTAT REPORTE DE FONCTIONNEMENT	654 311.15	654 311.15	
011	CHARGES A CARACTERE GENERAL	1 567 156.04		1 567 156.04
012	CHARGES DE PERSONNEL ET FRAIS ASSIMILES	5 422 308.29		5 422 308.29
65	AUTRES CHARGES DE GESTION COURANTE	3 382 570.91	2 891 708.10	490 862.81
66	CHARGES FINANCIERES	425 369.52	425 369.52	
67	CHARGES EXCEPTIONNELLES	70 833.01		70 833.01
023	VIREMENT A LA SECTION D'INVESTISSEMENT			
042	OPERATIONS D'ORDRE DE TRANSFERT ENTRE SE	4 277 819.54	4 277 819.54	
Restes à réaliser au 31/12				
RECETTES		40 786 136.89	39 577 158.63	1 208 978.26
Réalizations		40 786 136.89	39 577 158.63	1 208 978.26
002	RESULTAT REPORTE DE FONCTIONNEMENT	2 436 235.59	2 436 235.59	
011	CHARGES A CARACTERE GENERAL			
012	CHARGES DE PERSONNEL ET FRAIS ASSIMILES			
013	ATTENUATIONS DE CHARGES	204 285.87		204 285.87
65	AUTRES CHARGES DE GESTION COURANTE			
70	PRODUITS DE SERVICES, DU DOMAINE & VENTE	85 777.97		85 777.97
73	IMPOTS ET TAXES	26 461 238.48	26 458 998.48	2 240.00
74	DOTATIONS, SUBVENTIONS ET PARTICIPATIONS	10 652 608.68	10 604 156.00	48 452.68
75	AUTRES PRODUITS DE GESTION COURANTE	11 326.80	0.16	11 326.64
76	PRODUITS FINANCIERS	1 373.33	1 373.33	
77	PRODUITS EXCEPTIONNELS	880 360.87	23 465.77	856 895.10
042	OPERATIONS D'ORDRE DE TRANSFERT ENTRE SE	52 929.30	52 929.30	
Restes à réaliser au 31/12				
SOLDE		24 985 768.43	31 327 950.32	-6 342 181.89

IV - ANNEXES	IV
ELEMENTS DU BILAN PRESENTATION CROISEE PAR FONCTION	A1

FONCTIONNEMENT
Fonction 1 SECURITE ET SALUBRITE PUBLIQUE
(DETAIL DES SOUS-FONCTIONS)

No	LIBELLE	TOTAL	11 SECURITES INTERIEURE	12 HYGIENE ET SALUBRITE PUBLIQUE
DEPENSES		1 849 199.29	1 783 409.73	65 789.56
Réalizations		1 849 199.29	1 783 409.73	65 789.56
011	CHARGES A CARACTERE GENERAL	208 799.47	182 825.72	25 973.75
012	CHARGES DE PERSONNEL ET FRAIS ASSIMILES	1 089 827.54	1 053 339.73	36 487.81
65	AUTRES CHARGES DE GESTION COURANTE	547 244.28	547 244.28	
67	CHARGES EXCEPTIONNELLES	3 328.00		3 328.00
Restes à réaliser au 31/12				
RECETTES		2 191.74	2 191.74	
Réalizations		2 191.74	2 191.74	
012	CHARGES DE PERSONNEL ET FRAIS ASSIMILES	2 191.74	2 191.74	
013	ATTENUATIONS DE CHARGES			
73	IMPOTS ET TAXES			
75	AUTRES PRODUITS DE GESTION COURANTE			
77	PRODUITS EXCEPTIONNELS			
Restes à réaliser au 31/12				
SOLDE		-1 847 007.55	-1 781 217.99	-65 789.56

IV - ANNEXES	IV
ELEMENTS DU BILAN PRESENTATION CROISEE PAR FONCTION	A1

FONCTIONNEMENT

Fonction 2 **ENSEIGNEMENT - FORMATION**

(DETAIL DES SOUS-FONCTIONS)

No	LIBELLE	TOTAL	20 SERVICES COMMUNS	21 ENSEIGNEMENT DU PREMIER DEGRE	25 SERVICES ANNEXES DE L'ENSEIGNEMENT
DEPENSES		5 320 196.58	134 427.79	2 607 368.72	2 578 400.07
Réalizations		5 320 196.58	134 427.79	2 607 368.72	2 578 400.07
011	CHARGES A CARACTERE GENERAL	3 487 015.28	46 603.40	1 047 464.32	2 392 947.56
012	CHARGES DE PERSONNEL ET FRAIS ASSIMILES	1 718 015.64	86 656.39	1 446 132.74	185 226.51
65	AUTRES CHARGES DE GESTION COURANTE	114 939.66	1 168.00	113 771.66	
75	AUTRES PRODUITS DE GESTION COURANTE				
67	CHARGES EXCEPTIONNELLES	226.00			226.00
Restes à réaliser au 31/12					
RECETTES		274 179.05		38 514.49	235 664.56
Réalizations		274 179.05		38 514.49	235 664.56
012	CHARGES DE PERSONNEL ET FRAIS ASSIMILES				
013	ATTENUATIONS DE CHARGES	7 501.16		4 316.10	3 185.06
70	PRODUITS DE SERVICES, DU DOMAINE & VENTE	232 479.50			232 479.50
74	DOTATIONS, SUBVENTIONS ET PARTICIPATIONS				
75	AUTRES PRODUITS DE GESTION COURANTE	4 825.47		4 825.47	
77	PRODUITS EXCEPTIONNELS	29 372.92		29 372.92	
Restes à réaliser au 31/12					
SOLDE		-5 046 017.53	-134 427.79	-2 568 854.23	-2 342 735.51

IV - ANNEXES	IV
ELEMENTS DU BILAN PRESENTATION CROISEE PAR FONCTION	A1

FONCTIONNEMENT

Fonction 3 CULTURE

(DETAIL DES SOUS-FONCTIONS)

No	LIBELLE	TOTAL	30 SERVICES COMMUNS	31 EXPRESSION ARTISTIQUE	32 CONSERVATION ET DIFFUSION DES PATRIMOINES	33 ACTION CULTURELLE
DEPENSES		1 819 404.69	748 922.56	294 060.94	449 409.92	327 011.27
Réalizations		1 819 404.69	748 922.56	294 060.94	449 409.92	327 011.27
011	CHARGES A CARACTERE GENERAL	645 005.74	287 161.71	13 645.87	112 433.93	231 764.23
012	CHARGES DE PERSONNEL ET FRAIS ASSIMILES	1 116 096.16	461 310.85	280 144.07	330 875.99	43 765.25
65	AUTRES CHARGES DE GESTION COURANTE	56 550.00	450.00		6 100.00	50 000.00
67	CHARGES EXCEPTIONNELLES	1 752.79		271.00		1 481.79
Restes à réaliser au 31/12						
RECETTES		120 015.17	14 104.00	47 166.08	5 742.95	53 002.14
Réalizations		120 015.17	14 104.00	47 166.08	5 742.95	53 002.14
013	ATTENUATIONS DE CHARGES					
70	PRODUITS DE SERVICES, DU DOMAINE & VENTE	61 629.18	1 104.00	47 166.08	316.10	13 043.00
73	IMPOTS ET TAXES	178.30				178.30
74	DOTATIONS, SUBVENTIONS ET PARTICIPATIONS	30 000.00	13 000.00			17 000.00
75	AUTRES PRODUITS DE GESTION COURANTE	21 523.72				21 523.72
77	PRODUITS EXCEPTIONNELS	6 683.97			5 426.85	1 257.12
Restes à réaliser au 31/12						
SOLDE		-1 699 389.52	-734 818.56	-246 894.86	-443 666.97	-274 009.13

IV - ANNEXES	IV
ELEMENTS DU BILAN PRESENTATION CROISEE PAR FONCTION	A1

FONCTIONNEMENT

Fonction 4 SPORTS ET JEUNESSE

(DETAIL DES SOUS-FONCTIONS)

No	LIBELLE	TOTAL	40 SERVICES COMMUNS	41 SPORTS	42 JEUNESSE
DEPENSES		3 983 438.41	548 667.64	491 294.70	2 943 476.07
Réalizations		3 983 438.41	548 667.64	491 294.70	2 943 476.07
011	CHARGES A CARACTERE GENERAL	725 622.57	26 409.98	344 509.19	354 703.40
012	CHARGES DE PERSONNEL ET FRAIS ASSIMILES	3 139 301.35	408 987.66	146 541.02	2 583 772.67
65	AUTRES CHARGES DE GESTION COURANTE	118 479.49	113 235.00	244.49	5 000.00
67	CHARGES EXCEPTIONNELLES	35.00	35.00		
Restes à réaliser au 31/12					
RECETTES		811 121.40	8 033.38	12 493.82	790 594.20
Réalizations		811 121.40	8 033.38	12 493.82	790 594.20
012	CHARGES DE PERSONNEL ET FRAIS ASSIMILES				
013	ATTENUATIONS DE CHARGES	20 055.01	1 613.38	874.00	17 567.63
70	PRODUITS DE SERVICES, DU DOMAINE & VENTE	235 945.08	6 420.00	1 188.00	228 337.08
74	DOTATIONS, SUBVENTIONS ET PARTICIPATIONS	538 374.73			538 374.73
75	AUTRES PRODUITS DE GESTION COURANTE	11 160.86		6 001.57	5 159.29
77	PRODUITS EXCEPTIONNELS	5 585.72		4 430.25	1 155.47
Restes à réaliser au 31/12					
SOLDE		-3 172 317.01	-540 634.26	-478 800.88	-2 152 881.87

IV - ANNEXES	IV
ELEMENTS DU BILAN PRESENTATION CROISEE PAR FONCTION	A1

FONCTIONNEMENT

Fonction 5 **INTERVENTIONS SOCIALES ET SANTE**

(DETAIL DES SOUS-FONCTIONS)

No	LIBELLE	TOTAL	51 SANTE	52 INTERVENTIONS SOCIALES
DEPENSES		1 325 013.37	54 063.73	1 270 949.64
Réalizations		1 325 013.37	54 063.73	1 270 949.64
011	CHARGES A CARACTERE GENERAL	18 894.47	3 997.07	14 897.40
012	CHARGES DE PERSONNEL ET FRAIS ASSIMILES	540 246.76	46 866.66	493 380.10
65	AUTRES CHARGES DE GESTION COURANTE	765 872.14	3 200.00	762 672.14
Restes à réaliser au 31/12				
RECETTES		919 703.70	1 943.00	917 760.70
Réalizations		919 703.70	1 943.00	917 760.70
013	ATTENUATIONS DE CHARGES	64.56		64.56
70	PRODUITS DE SERVICES, DU DOMAINE & VENTE	800 484.10		800 484.10
74	DOTATIONS, SUBVENTIONS ET PARTICIPATIONS	119 155.04	1 943.00	117 212.04
Restes à réaliser au 31/12				
SOLDE		-405 309.67	-52 120.73	-353 188.94

IV - ANNEXES	IV
ELEMENTS DU BILAN PRESENTATION CROISEE PAR FONCTION	A1

FONCTIONNEMENT

Fonction 6

FAMILLE

(DETAIL DES SOUS-FONCTIONS)

No	LIBELLE	TOTAL	61 SERVICES EN FAVEUR DES PERSONNES AGEES	64 CRECHES ET GARDERIES
DEPENSES		4 069 047.97	569 660.93	3 499 387.04
Réalisations		4 069 047.97	569 660.93	3 499 387.04
011	CHARGES A CARACTERE GENERAL	635 327.51	9 242.86	626 084.65
012	CHARGES DE PERSONNEL ET FRAIS ASSIMILES	3 153 488.88	280 186.49	2 873 302.39
65	AUTRES CHARGES DE GESTION COURANTE	280 231.58	280 231.58	
67	CHARGES EXCEPTIONNELLES			
Restes à réaliser au 31/12				
RECETTES		2 826 537.45	366 108.95	2 460 428.50
Réalisations		2 826 537.45	366 108.95	2 460 428.50
013	ATTENUATIONS DE CHARGES	14 035.08	582.92	13 452.16
70	PRODUITS DE SERVICES, DU DOMAINE & VENTE	761 307.20	365 526.03	395 781.17
74	DOTATIONS, SUBVENTIONS ET PARTICIPATIONS	1 579 534.54		1 579 534.54
75	AUTRES PRODUITS DE GESTION COURANTE	2 830.63		2 830.63
77	PRODUITS EXCEPTIONNELS	468 830.00		468 830.00
Restes à réaliser au 31/12				
SOLDE		-1 242 510.52	-203 551.98	-1 038 958.54

IV - ANNEXES	IV
ELEMENTS DU BILAN PRESENTATION CROISEE PAR FONCTION	A1

FONCTIONNEMENT

Fonction 7

LOGEMENT

(DETAIL DES SOUS-FONCTIONS)

No	LIBELLE	TOTAL	70 SERVICES COMMUNS	71 PARC PRIVE DE LA VILLE
DEPENSES		470 785.87	112 238.60	358 547.27
Réalizations		470 785.87	112 238.60	358 547.27
011	CHARGES A CARACTERE GENERAL	351 562.98	1 772.71	349 790.27
012	CHARGES DE PERSONNEL ET FRAIS ASSIMILES	110 465.89	110 465.89	
65	AUTRES CHARGES DE GESTION COURANTE	1 765.22		1 765.22
67	CHARGES EXCEPTIONNELLES	6 991.78		6 991.78
Restes à réaliser au 31/12				
RECETTES		528 499.95	197.16	528 302.79
Réalizations		528 499.95	197.16	528 302.79
013	ATTENUATIONS DE CHARGES	197.16	197.16	
70	PRODUITS DE SERVICES, DU DOMAINE & VENTE	7 147.30		7 147.30
75	AUTRES PRODUITS DE GESTION COURANTE	503 408.43		503 408.43
77	PRODUITS EXCEPTIONNELS	17 747.06		17 747.06
Restes à réaliser au 31/12				
SOLDE		57 714.08	-112 041.44	169 755.52

IV - ANNEXES	IV
ELEMENTS DU BILAN PRESENTATION CROISEE PAR FONCTION	A1

FONCTIONNEMENT

Fonction 8 **AMENAGEMENT ET SERVICE URBAIN, ENVIRONNEMENT**

(DETAIL DES SOUS-FONCTIONS)

No	LIBELLE	TOTAL	81 SERVICES URBAINS	82 AMENAGEMENT URBAIN	83 ENVIRONNEMENT
DEPENSES		6 121 003.54	3 174 195.85	2 922 288.74	24 518.95
Réalizations		6 121 003.54	3 174 195.85	2 922 288.74	24 518.95
011	CHARGES A CARACTERE GENERAL	2 132 338.38	1 091 115.29	1 016 704.14	24 518.95
012	CHARGES DE PERSONNEL ET FRAIS ASSIMILES	3 913 698.89	2 075 728.29	1 837 970.60	
65	AUTRES CHARGES DE GESTION COURANTE	35 552.27	7 352.27	28 200.00	
67	CHARGES EXCEPTIONNELLES	39 414.00		39 414.00	
Restes à réaliser au 31/12					
RECETTES		4 078 707.58	8 712.95	4 069 994.63	
Réalizations		4 078 707.58	8 712.95	4 069 994.63	
012	CHARGES DE PERSONNEL ET FRAIS ASSIMILES				
013	ATTENUATIONS DE CHARGES	26 272.46	5 202.49	21 069.97	
70	PRODUITS DE SERVICES, DU DOMAINE & VENTE	166 914.09		166 914.09	
73	IMPOTS ET TAXES	113 974.55		113 974.55	
74	DOTATIONS, SUBVENTIONS ET PARTICIPATIONS	155 569.00		155 569.00	
75	AUTRES PRODUITS DE GESTION COURANTE	2 638.29	1 498.29	1 140.00	
77	PRODUITS EXCEPTIONNELS	3 613 339.19	2 012.17	3 611 327.02	
Restes à réaliser au 31/12					
SOLDE		-2 042 295.96	-3 165 482.90	1 147 705.89	-24 518.95

IV - ANNEXES	IV
ELEMENTS DU BILAN PRESENTATION CROISEE PAR FONCTION	A1

FONCTIONNEMENT

Fonction 9 **ACTION ECONOMIQUE**

(DETAIL DES SOUS-FONCTIONS)

No	LIBELLE	TOTAL	91 FOIRES ET MARCHE	93 AIDE A L'ENERGIE, INDUST. MANUF., BATIMENT ET T.P	94 AIDES AU COMMERCE ET AUX SERVICES MARCHANDS
DEPENSES		178 984.20	104 546.00	53 591.88	20 846.32
Réalizations		178 984.20	104 546.00	53 591.88	20 846.32
011 012 65	CHARGES A CARACTERE GENERAL CHARGES DE PERSONNEL ET FRAIS ASSIMILES AUTRES CHARGES DE GESTION COURANTE	178 984.20	104 546.00	53 591.88	20 846.32
Restes à réaliser au 31/12					
RECETTES		12 223.65	12 223.65		
Réalizations		12 223.65	12 223.65		
70 73 74 75 77	PRODUITS DE SERVICES, DU DOMAINE & VENTE IMPOTS ET TAXES DOTATIONS, SUBVENTIONS ET PARTICIPATIONS AUTRES PRODUITS DE GESTION COURANTE PRODUITS EXCEPTIONNELS	2 413.16 9 810.49	2 413.16 9 810.49		
Restes à réaliser au 31/12					
SOLDE		-166 760.55	-92 322.35	-53 591.88	-20 846.32

IV - ANNEXES	IV
ELEMENTS DU BILAN PRESENTATION CROISEE PAR FONCTION	A1

FONCTIONNEMENT

Fonction 0 **SCES GENERAUX ADM.PUBLIQUES LOCALES**
(DETAIL DES RUBRIQUES)

No	LIBELLE	TOTAL	011 opérations financières	012 Autres opérations non ventilables	020 ADMINISTRATION GENERALE DE LA COLLECTIVITE	021 ASSEMBLEE LOCALE	022 ADMINISTRATION GENERALE DE L'ETAT
DEPENSES		15 800 368.46	425 369.52	7 823 838.79	6 118 077.29	576 299.58	84 414.36
Réalizations		15 800 368.46	425 369.52	7 823 838.79	6 118 077.29	576 299.58	84 414.36
002	RESULTAT REPORTE DE FONCTIONNEMENT	654 311.15		654 311.15			
011	CHARGES A CARACTERE GENERAL	1 567 156.04			1 244 746.37	20 637.33	43 955.38
012	CHARGES DE PERSONNEL ET FRAIS ASSIMILES	5 422 308.29			4 699 134.80	169 412.55	40 458.98
65	AUTRES CHARGES DE GESTION COURANTE	3 382 570.91		2 891 708.10	103 863.11	386 249.70	
66	CHARGES FINANCIERES	425 369.52	425 369.52				
67	CHARGES EXCEPTIONNELLES	70 833.01			70 333.01		
023	VIREMENT A LA SECTION D'INVESTISSEMENT						
042	OPERATIONS D'ORDRE DE TRANSFERT ENTRE SE	4 277 819.54		4 277 819.54			
Restes à réaliser au 31/12							
RECETTES		40 786 136.89	1 373.33	39 575 785.30	1 067 982.97	5 194.16	37 892.68
Réalizations		40 786 136.89	1 373.33	39 575 785.30	1 067 982.97	5 194.16	37 892.68
002	RESULTAT REPORTE DE FONCTIONNEMENT	2 436 235.59		2 436 235.59			
011	CHARGES A CARACTERE GENERAL						
012	CHARGES DE PERSONNEL ET FRAIS ASSIMILES						
013	ATTENUATIONS DE CHARGES	204 285.87			198 405.58	5 194.16	
65	AUTRES CHARGES DE GESTION COURANTE						
70	PRODUITS DE SERVICES, DU DOMAINE & VENTE	85 777.97			1 706.17		
73	IMPOTS ET TAXES	26 461 238.48		26 458 998.48			
74	DOTATIONS, SUBVENTIONS ET PARTICIPATIONS	10 652 608.68		10 604 156.00	10 660.00		37 792.68
75	AUTRES PRODUITS DE GESTION COURANTE	11 326.80		0.16	931.32		
76	PRODUITS FINANCIERS	1 373.33	1 373.33				
77	PRODUITS EXCEPTIONNELS	880 360.87		23 465.77	856 279.90		100.00
042	OPERATIONS D'ORDRE DE TRANSFERT ENTRE SE	52 929.30		52 929.30			
Restes à réaliser au 31/12							
SOLDE		24 985 768.43	-423 996.19	31 751 946.51	-5 050 094.32	-571 105.42	-46 521.68

IV - ANNEXES	IV
ELEMENTS DU BILAN PRESENTATION CROISEE PAR FONCTION	A1


FONCTIONNEMENT

Fonction 0 SCES GENERAUX ADM.PUBLIQUES LOCALES

(DETAIL DES RUBRIQUES)

No	LIBELLE	023 INFORMATION, COMMUNICATION, PUBLICITE	024 FETES ET CEREMONIES	025 AIDES AUX ASSOCIATIONS (NON CLASSEES AILLEURS)	026 CIMETIERES ET POMPES FUNEBRES
DEPENSES		282 304.36	480 549.27	4 737.35	4 777.94
Réalizations		282 304.36	480 549.27	4 737.35	4 777.94
002	RESULTAT REPORTE DE FONCTIONNEMENT				
011	CHARGES A CARACTERE GENERAL	102 715.98	146 335.69	3 987.35	4 777.94
012	CHARGES DE PERSONNEL ET FRAIS ASSIMILES	179 588.38	333 713.58		
65	AUTRES CHARGES DE GESTION COURANTE			750.00	
66	CHARGES FINANCIERES				
67	CHARGES EXCEPTIONNELLES		500.00		
023	VIREMENT A LA SECTION D'INVESTISSEMENT				
042	OPERATIONS D'ORDRE DE TRANSFERT ENTRE SE				
Restes à réaliser au 31/12					
RECETTES		23 512.93	12 635.32		61 760.20
Réalizations		23 512.93	12 635.32		61 760.20
002	RESULTAT REPORTE DE FONCTIONNEMENT				
011	CHARGES A CARACTERE GENERAL				
012	CHARGES DE PERSONNEL ET FRAIS ASSIMILES				
013	ATTENUATIONS DE CHARGES	686.13			
65	AUTRES CHARGES DE GESTION COURANTE				
70	PRODUITS DE SERVICES, DU DOMAINE & VENTE	22 826.80			61 245.00
73	IMPOTS ET TAXES		2 240.00		
74	DOTATIONS, SUBVENTIONS ET PARTICIPATIONS				
75	AUTRES PRODUITS DE GESTION COURANTE		10 395.32		
76	PRODUITS FINANCIERS				
77	PRODUITS EXCEPTIONNELS				515.20
042	OPERATIONS D'ORDRE DE TRANSFERT ENTRE SE				
Restes à réaliser au 31/12					
SOLDE		-258 791.43	-467 913.95	-4 737.35	56 982.26

Accusé de réception en préfecture
093-219300472-20210519-DEL2021_05_043-DE
Date de télétransmission : 28/05/2021
Date de réception préfecture : 28/05/2021



IV - ANNEXES	IV
ELEMENTS DU BILAN PRESENTATION CROISEE PAR FONCTION	A1

FONCTIONNEMENT

Fonction 1 **SECURITE ET SALUBRITE PUBLIQUE**

(DETAIL DES RUBRIQUES)

No	LIBELLE	TOTAL	112 POLICE MUNICIPALE	113 POMPIERS, INCENDIES ET SECOURS	12 HYGIENE ET SALUBRITE PUBLIQUE
DEPENSES		1 849 199.29	1 189 918.65	593 491.08	65 789.56
Réalisations		1 849 199.29	1 189 918.65	593 491.08	65 789.56
011	CHARGES A CARACTERE GENERAL	208 799.47	136 578.92	46 246.80	25 973.75
012	CHARGES DE PERSONNEL ET FRAIS ASSIMILES	1 089 827.54	1 053 339.73		36 487.81
65	AUTRES CHARGES DE GESTION COURANTE	547 244.28		547 244.28	
67	CHARGES EXCEPTIONNELLES	3 328.00			3 328.00
Restes à réaliser au 31/12					
RECETTES		2 191.74	2 191.74		
Réalisations		2 191.74	2 191.74		
012	CHARGES DE PERSONNEL ET FRAIS ASSIMILES	2 191.74	2 191.74		
013	ATTENUATIONS DE CHARGES				
73	IMPOTS ET TAXES				
75	AUTRES PRODUITS DE GESTION COURANTE				
77	PRODUITS EXCEPTIONNELS				
Restes à réaliser au 31/12					
SOLDE		-1 847 007.55	-1 187 726.91	-593 491.08	-65 789.56

IV - ANNEXES	IV
ELEMENTS DU BILAN PRESENTATION CROISEE PAR FONCTION	A1

FONCTIONNEMENT

Fonction 2 **ENSEIGNEMENT - FORMATION**

(DETAIL DES RUBRIQUES)

No	LIBELLE	TOTAL	20 SERVICES COMMUNS	211 ECOLES MATERNELLES	212 ECOLES PRIMAIRES	213 CLASSES REGROUPEES	251 HEBERGEMENT ET RESTAURATION SCOLAIRE
DEPENSES		5 320 196.58	134 427.79	1 588 004.20	839 184.66	180 179.86	2 570 626.98
Réalizations		5 320 196.58	134 427.79	1 588 004.20	839 184.66	180 179.86	2 570 626.98
011	CHARGES A CARACTERE GENERAL	3 487 015.28	46 603.40	212 779.89	768 276.23	66 408.20	2 385 560.24
012	CHARGES DE PERSONNEL ET FRAIS ASSIMILES	1 718 015.64	86 656.39	1 375 224.31	70 908.43		185 076.74
65	AUTRES CHARGES DE GESTION COURANTE	114 939.66	1 168.00			113 771.66	
75	AUTRES PRODUITS DE GESTION COURANTE						
67	CHARGES EXCEPTIONNELLES	226.00					
Restes à réaliser au 31/12							
RECETTES		274 179.05		7 433.23	28 378.10	2 703.16	188 464.47
Réalizations		274 179.05		7 433.23	28 378.10	2 703.16	188 464.47
012	CHARGES DE PERSONNEL ET FRAIS ASSIMILES						
013	ATTENUATIONS DE CHARGES	7 501.16		4 111.12	204.98		3 185.06
70	PRODUITS DE SERVICES, DU DOMAINE & VENTE	232 479.50					185 279.41
74	DOTATIONS, SUBVENTIONS ET PARTICIPATIONS						
75	AUTRES PRODUITS DE GESTION COURANTE	4 825.47		1 383.85	738.46	2 703.16	
77	PRODUITS EXCEPTIONNELS	29 372.92		1 938.26	27 434.66		
Restes à réaliser au 31/12							
SOLDE		-5 046 017.53	-134 427.79	-1 580 570.97	-810 806.56	-177 476.70	-2 382 162.51

IV - ANNEXES	IV
ELEMENTS DU BILAN PRESENTATION CROISEE PAR FONCTION	A1

FONCTIONNEMENT

Fonction 2 **ENSEIGNEMENT - FORMATION**

(DETAIL DES RUBRIQUES)

No	LIBELLE	253 SPORT SCOLAIRE	254 MEDECINE SCOLAIRE	255 CLASSES DE DECOUVERTE ET AUTRES SERVICES AN
DEPENSES		6 342.97	284.12	1 146.00
Réalisations		6 342.97	284.12	1 146.00
011	CHARGES A CARACTERE GENERAL	6 193.20	284.12	920.00
012	CHARGES DE PERSONNEL ET FRAIS ASSIMILES	149.77		
65	AUTRES CHARGES DE GESTION COURANTE			
75	AUTRES PRODUITS DE GESTION COURANTE			
67	CHARGES EXCEPTIONNELLES			226.00
Restes à réaliser au 31/12				
RECETTES				47 200.09
Réalisations				47 200.09
012	CHARGES DE PERSONNEL ET FRAIS ASSIMILES			
013	ATTENUATIONS DE CHARGES			
70	PRODUITS DE SERVICES, DU DOMAINE & VENTE			47 200.09
74	DOTATIONS, SUBVENTIONS ET PARTICIPATIONS			
75	AUTRES PRODUITS DE GESTION COURANTE			
77	PRODUITS EXCEPTIONNELS			
Restes à réaliser au 31/12				
SOLDE		-6 342.97	-284.12	46 054.09

IV - ANNEXES	IV
ELEMENTS DU BILAN PRESENTATION CROISEE PAR FONCTION	A1

FONCTIONNEMENT

Fonction 3 **CULTURE**

(DETAIL DES RUBRIQUES)

No	LIBELLE	TOTAL	30 SERVICES COMMUNS	31 Expression artistique	311 EXPRESSION MUSICALE, LYRIQUE ET CHOREGRAPHIQUE	312 ARTS PLASTIQUES ET AUTRES ACTIVITES ARTISTIQ	313 THEATRES
DEPENSES		1 819 404.69	748 922.56	3 140.70	247 757.66	43 162.58	
Réalizations		1 819 404.69	748 922.56	3 140.70	247 757.66	43 162.58	
011	CHARGES A CARACTERE GENERAL	645 005.74	287 161.71		13 625.92	19.95	
012	CHARGES DE PERSONNEL ET FRAIS ASSIMILES	1 116 096.16	461 310.85	3 140.70	233 860.74	43 142.63	
65	AUTRES CHARGES DE GESTION COURANTE	56 550.00	450.00				
67	CHARGES EXCEPTIONNELLES	1 752.79			271.00		
Restes à réaliser au 31/12							
RECETTES		120 015.17	14 104.00		37 840.25	8 964.50	361.33
Réalizations		120 015.17	14 104.00		37 840.25	8 964.50	361.33
013	ATTENUATIONS DE CHARGES						
70	PRODUITS DE SERVICES, DU DOMAINE & VENTE	61 629.18	1 104.00		37 840.25	8 964.50	361.33
73	IMPOTS ET TAXES	178.30					
74	DOTATIONS, SUBVENTIONS ET PARTICIPATIONS	30 000.00	13 000.00				
75	AUTRES PRODUITS DE GESTION COURANTE	21 523.72					
77	PRODUITS EXCEPTIONNELS	6 683.97					
Restes à réaliser au 31/12							
SOLDE		-1 699 389.52	-734 818.56	-3 140.70	-209 917.41	-34 198.08	361.33

IV - ANNEXES	IV
ELEMENTS DU BILAN PRESENTATION CROISEE PAR FONCTION	A1

FONCTIONNEMENT

Fonction 3 **CULTURE**

(DETAIL DES RUBRIQUES)

No	LIBELLE	321 BIBLIOTHEQUES ET MEDIATHEQUES	322 MUSEES	324 ENTRETIEN DU PATRIMOINE CULTUREL	33 ACTION CULTURELLE
DEPENSES		382 422.24	4 666.56	62 321.12	327 011.27
Réalizations		382 422.24	4 666.56	62 321.12	327 011.27
011	CHARGES A CARACTERE GENERAL	51 546.25	1 566.56	59 321.12	231 764.23
012	CHARGES DE PERSONNEL ET FRAIS ASSIMILES	330 875.99			43 765.25
65	AUTRES CHARGES DE GESTION COURANTE		3 100.00	3 000.00	50 000.00
67	CHARGES EXCEPTIONNELLES				1 481.79
Restes à réaliser au 31/12					
RECETTES		316.10		5 426.85	53 002.14
Réalizations		316.10		5 426.85	53 002.14
013	ATTENUATIONS DE CHARGES				
70	PRODUITS DE SERVICES, DU DOMAINE & VENTE	316.10			13 043.00
73	IMPOTS ET TAXES				178.30
74	DOTATIONS, SUBVENTIONS ET PARTICIPATIONS				17 000.00
75	AUTRES PRODUITS DE GESTION COURANTE				21 523.72
77	PRODUITS EXCEPTIONNELS			5 426.85	1 257.12
Restes à réaliser au 31/12					
SOLDE		-382 106.14	-4 666.56	-56 894.27	-274 009.13

IV - ANNEXES	IV
ELEMENTS DU BILAN PRESENTATION CROISEE PAR FONCTION	A1

FONCTIONNEMENT
Fonction 4 **SPORTS ET JEUNESSE**
(DETAIL DES RUBRIQUES)

No	LIBELLE	TOTAL	40 SERVICES COMMUNS	41 Sports	411 SALLES DE SPORT, GYMNASES	412 STADES	413 PISCINES
DEPENSES		3 983 438.41	548 667.64	596.35	400 349.50	38 813.79	
Réalizations		3 983 438.41	548 667.64	596.35	400 349.50	38 813.79	
011	CHARGES A CARACTERE GENERAL	725 622.57	26 409.98	596.35	253 808.48	38 569.30	
012	CHARGES DE PERSONNEL ET FRAIS ASSIMILES	3 139 301.35	408 987.66		146 541.02		
65	AUTRES CHARGES DE GESTION COURANTE	118 479.49	113 235.00			244.49	
67	CHARGES EXCEPTIONNELLES	35.00	35.00				
Restes à réaliser au 31/12							
RECETTES		811 121.40	8 033.38		9 994.66	1 238.28	1 188.00
Réalizations		811 121.40	8 033.38		9 994.66	1 238.28	1 188.00
012	CHARGES DE PERSONNEL ET FRAIS ASSIMILES						
013	ATTENUATIONS DE CHARGES	20 055.01	1 613.38		874.00		
70	PRODUITS DE SERVICES, DU DOMAINE & VENTE	235 945.08	6 420.00				1 188.00
74	DOTATIONS, SUBVENTIONS ET PARTICIPATIONS	538 374.73					
75	AUTRES PRODUITS DE GESTION COURANTE	11 160.86			4 763.29	1 238.28	
77	PRODUITS EXCEPTIONNELS	5 585.72			4 357.37		
Restes à réaliser au 31/12							
SOLDE		-3 172 317.01	-540 634.26	-596.35	-390 354.84	-37 575.51	1 188.00

IV - ANNEXES	IV
ELEMENTS DU BILAN PRESENTATION CROISEE PAR FONCTION	A1

FONCTIONNEMENT

Fonction 4 **SPORTS ET JEUNESSE**

(DETAIL DES RUBRIQUES)

No	LIBELLE	414 AUTRES EQUIPEMENT- S SPORTIFS OU DE LOISIRS	415 MANIFESTATIONS SPORTIVES	421 CENTRES DE LOISIRS	422 AUTRES ACTIVITE POUR LES JEUNES
DEPENSES		50 405.33	1 129.73	2 045 274.28	898 201.79
Réalizations		50 405.33	1 129.73	2 045 274.28	898 201.79
011	CHARGES A CARACTERE GENERAL	50 405.33	1 129.73	150 630.07	204 073.33
012	CHARGES DE PERSONNEL ET FRAIS ASSIMILES			1 889 644.21	694 128.46
65	AUTRES CHARGES DE GESTION COURANTE			5 000.00	
67	CHARGES EXCEPTIONNELLES				
Restes à réaliser au 31/12					
RECETTES		72.88		566 144.26	224 449.94
Réalizations		72.88		566 144.26	224 449.94
012	CHARGES DE PERSONNEL ET FRAIS ASSIMILES			15 968.39	1 599.24
013	ATTENUATIONS DE CHARGES			208 939.18	19 397.90
70	PRODUITS DE SERVICES, DU DOMAINE & VENTE			334 921.93	203 452.80
74	DOTATIONS, SUBVENTIONS ET PARTICIPATIONS			5 159.29	
75	AUTRES PRODUITS DE GESTION COURANTE			1 155.47	
77	PRODUITS EXCEPTIONNELS	72.88			
Restes à réaliser au 31/12					
SOLDE		-50 332.45	-1 129.73	-1 479 130.02	-673 751.85

IV - ANNEXES	IV
ELEMENTS DU BILAN PRESENTATION CROISEE PAR FONCTION	A1

FONCTIONNEMENT

Fonction 5 **INTERVENTIONS SOCIALES ET SANTE**

(DETAIL DES RUBRIQUES)

No	LIBELLE	TOTAL	510 SERVICES COMMUNS	520 SERVICES COMMUNS	522 ACTIONS EN FAVEUR DE L'ENFANCE ET DE L'ADOLESCEN
DEPENSES		1 325 013.37	54 063.73	765 173.19	505 776.45
Réalizations		1 325 013.37	54 063.73	765 173.19	505 776.45
011	CHARGES A CARACTERE GENERAL	18 894.47	3 997.07	10 929.61	3 967.79
012	CHARGES DE PERSONNEL ET FRAIS ASSIMILES	540 246.76	46 866.66	240 173.18	253 206.92
65	AUTRES CHARGES DE GESTION COURANTE	765 872.14	3 200.00	514 070.40	248 601.74
Restes à réaliser au 31/12					
RECETTES		919 703.70	1 943.00	286 896.74	630 863.96
Réalizations		919 703.70	1 943.00	286 896.74	630 863.96
013	ATTENUATIONS DE CHARGES	64.56			64.56
70	PRODUITS DE SERVICES, DU DOMAINE & VENTE	800 484.10		286 896.74	513 587.36
74	DOTATIONS, SUBVENTIONS ET PARTICIPATIONS	119 155.04	1 943.00		117 212.04
Restes à réaliser au 31/12					
SOLDE		-405 309.67	-52 120.73	-478 276.45	125 087.51

IV - ANNEXES	IV
ELEMENTS DU BILAN PRESENTATION CROISEE PAR FONCTION	A1

FONCTIONNEMENT

Fonction 6 **FAMILLE**

(DETAIL DES RUBRIQUES)

No	LIBELLE	TOTAL	61 SERVICES EN FAVEUR DES PERSONNES AGEES	64 CRECHES ET GARDERIES
DEPENSES		4 069 047.97	569 660.93	3 499 387.04
Réalizations		4 069 047.97	569 660.93	3 499 387.04
011	CHARGES A CARACTERE GENERAL	635 327.51	9 242.86	626 084.65
012	CHARGES DE PERSONNEL ET FRAIS ASSIMILES	3 153 488.88	280 186.49	2 873 302.39
65	AUTRES CHARGES DE GESTION COURANTE	280 231.58	280 231.58	
67	CHARGES EXCEPTIONNELLES			
Restes à réaliser au 31/12				
RECETTES		2 826 537.45	366 108.95	2 460 428.50
Réalizations		2 826 537.45	366 108.95	2 460 428.50
013	ATTENUATIONS DE CHARGES	14 035.08	582.92	13 452.16
70	PRODUITS DE SERVICES, DU DOMAINE & VENTE	761 307.20	365 526.03	395 781.17
74	DOTATIONS, SUBVENTIONS ET PARTICIPATIONS	1 579 534.54		1 579 534.54
75	AUTRES PRODUITS DE GESTION COURANTE	2 830.63		2 830.63
77	PRODUITS EXCEPTIONNELS	468 830.00		468 830.00
Restes à réaliser au 31/12				
SOLDE		-1 242 510.52	-203 551.98	-1 038 958.54

Accusé de réception en préfecture
093-219300472-20210519-DEL2021_05_043-DE
Date de télétransmission : 28/05/2021
Date de réception préfecture : 28/05/2021

1

IV - ANNEXES	IV
ELEMENTS DU BILAN PRESENTATION CROISEE PAR FONCTION	A1

FONCTIONNEMENT

Fonction 7

LOGEMENT

(DETAIL DES RUBRIQUES)

No	LIBELLE	TOTAL	70 SERVICES COMMUNS	71 PARC PRIVE DE LA VILLE
DEPENSES		470 785.87	112 238.60	358 547.27
Réalisations		470 785.87	112 238.60	358 547.27
011	CHARGES A CARACTERE GENERAL	351 562.98	1 772.71	349 790.27
012	CHARGES DE PERSONNEL ET FRAIS ASSIMILES	110 465.89	110 465.89	
65	AUTRES CHARGES DE GESTION COURANTE	1 765.22		1 765.22
67	CHARGES EXCEPTIONNELLES	6 991.78		6 991.78
Restes à réaliser au 31/12				
RECETTES		528 499.95	197.16	528 302.79
Réalisations		528 499.95	197.16	528 302.79
013	ATTENUATIONS DE CHARGES	197.16	197.16	
70	PRODUITS DE SERVICES, DU DOMAINE & VENTE	7 147.30		7 147.30
75	AUTRES PRODUITS DE GESTION COURANTE	503 408.43		503 408.43
77	PRODUITS EXCEPTIONNELS	17 747.06		17 747.06
Restes à réaliser au 31/12				
SOLDE		57 714.08	-112 041.44	169 755.52

IV - ANNEXES	IV
ELEMENTS DU BILAN PRESENTATION CROISEE PAR FONCTION	A1

FONCTIONNEMENT

Fonction 8 **AMENAGEMENT ET SERVICE URBAIN, ENVIRONNEMENT**

(DETAIL DES RUBRIQUES)

No	LIBELLE	TOTAL	810 SERVICES COMMUNS	813 PROPRETE URBAINE	814 ECLAIRAGE PUBLIC	820 SERVICES COMMUNS	821 EQUIPEMENT DE VOIRIE
DEPENSES		6 121 003.54	1 884 053.54	788 927.04	501 215.27	844 515.02	15 319.64
Réalizations		6 121 003.54	1 884 053.54	788 927.04	501 215.27	844 515.02	15 319.64
011	CHARGES A CARACTERE GENERAL	2 132 338.38	570 067.50	19 832.52	501 215.27	115 127.72	15 319.64
012	CHARGES DE PERSONNEL ET FRAIS ASSIMILES	3 913 698.89	1 306 633.77	769 094.52		729 387.30	
65	AUTRES CHARGES DE GESTION COURANTE	35 552.27	7 352.27				
67	CHARGES EXCEPTIONNELLES	39 414.00					
Restes à réaliser au 31/12							
RECETTES		4 078 707.58	6 611.79	2 101.16		9 576.00	12 546.52
Réalizations		4 078 707.58	6 611.79	2 101.16		9 576.00	12 546.52
012	CHARGES DE PERSONNEL ET FRAIS ASSIMILES						
013	ATTENUATIONS DE CHARGES	26 272.46	3 101.33	2 101.16		9 576.00	
70	PRODUITS DE SERVICES, DU DOMAINE & VENTE	166 914.09					
73	IMPOTS ET TAXES	113 974.55					
74	DOTATIONS, SUBVENTIONS ET PARTICIPATIONS	155 569.00					
75	AUTRES PRODUITS DE GESTION COURANTE	2 638.29	1 498.29				
77	PRODUITS EXCEPTIONNELS	3 613 339.19	2 012.17				12 546.52
Restes à réaliser au 31/12							
SOLDE		-2 042 295.96	-1 877 441.75	-786 825.88	-501 215.27	-834 939.02	-2 773.12

IV - ANNEXES	IV
ELEMENTS DU BILAN PRESENTATION CROISEE PAR FONCTION	A1

FONCTIONNEMENT

Fonction 8 **AMENAGEMENT ET SERVICE URBAIN, ENVIRONNEMENT**

(DETAIL DES RUBRIQUES)

No	LIBELLE	822 VOIRIE COMMUNALE ET ROUTES	823 ESPACES VERTS URBAINS	824 AUTRES OPERATIONS D'AMENAGEMENT URBAIN	830 SERVICES COMMUNS
DEPENSES		259 306.59	1 483 682.60	319 464.89	24 518.95
Réalisations		259 306.59	1 483 682.60	319 464.89	24 518.95
011	CHARGES A CARACTERE GENERAL	219 892.59	593 068.29	73 295.90	24 518.95
012	CHARGES DE PERSONNEL ET FRAIS ASSIMILES		890 614.31	217 968.99	
65	AUTRES CHARGES DE GESTION COURANTE			28 200.00	
67	CHARGES EXCEPTIONNELLES	39 414.00			
Restes à réaliser au 31/12					
RECETTES		281 375.64	1 111 936.97	2 654 559.50	
Réalisations		281 375.64	1 111 936.97	2 654 559.50	
012	CHARGES DE PERSONNEL ET FRAIS ASSIMILES				
013	ATTENUATIONS DE CHARGES		10 516.47	977.50	
70	PRODUITS DE SERVICES, DU DOMAINE & VENTE	166 501.09		413.00	
73	IMPOTS ET TAXES	113 974.55			
74	DOTATIONS, SUBVENTIONS ET PARTICIPATIONS			155 569.00	
75	AUTRES PRODUITS DE GESTION COURANTE		1 140.00		
77	PRODUITS EXCEPTIONNELS	900.00	1 100 280.50	2 497 600.00	
Restes à réaliser au 31/12					
SOLDE		22 069.05	-371 745.63	2 335 094.61	-24 518.95

Accusé de réception en préfecture
093-219300472-20210519-DEL2021_05_043-DE
Date de télétransmission : 28/05/2021
Date de réception préfecture : 28/05/2021



IV - ANNEXES	IV
ELEMENTS DU BILAN PRESENTATION CROISEE PAR FONCTION	A1

FONCTIONNEMENT

Fonction 9 **ACTION ECONOMIQUE**

(DETAIL DES RUBRIQUES)

No	LIBELLE	TOTAL	91 FOIRES ET MARCHES	93 AIDE A L'ENERGIE, INDUST. MANUF., BATIMENT ET T.P	94 AIDES AU COMMERCE ET AUX SERVICES MARCHANDS
DEPENSES		178 984.20	104 546.00	53 591.88	20 846.32
Réalizations		178 984.20	104 546.00	53 591.88	20 846.32
011 012 65	CHARGES A CARACTERE GENERAL CHARGES DE PERSONNEL ET FRAIS ASSIMILES AUTRES CHARGES DE GESTION COURANTE	178 984.20	104 546.00	53 591.88	20 846.32
Restes à réaliser au 31/12					
RECETTES		12 223.65	12 223.65		
Réalizations		12 223.65	12 223.65		
70 73 74 75 77	PRODUITS DE SERVICES, DU DOMAINE & VENTE IMPOTS ET TAXES DOTATIONS, SUBVENTIONS ET PARTICIPATIONS AUTRES PRODUITS DE GESTION COURANTE PRODUITS EXCEPTIONNELS	2 413.16 9 810.49	2 413.16 9 810.49		
Restes à réaliser au 31/12					
SOLDE		-166 760.55	-92 322.35	-53 591.88	-20 846.32

IV - ANNEXES	IV
ELEMENTS DU BILAN PRESENTATION CROISEE PAR FONCTION	A1

FONCTIONNEMENT

Fonction 0 **SCES GENERAUX ADM.PUBLIQUES LOCALES**
(DETAIL DES SOUS-RUBRIQUES)

No	LIBELLE	TOTAL	011 opérations financières	012 autres opérations non ventilables	020 ADMINISTRATION GENERALE DE LA COLLECTIVITE	021 ASSEMBLEE LOCALE	022 ADMINISTRATION GENERALE DE L'ETAT
DEPENSES		15 800 368.46	425 369.52	7 823 838.79	6 118 077.29	576 299.58	84 414.36
Réalizations		15 800 368.46	425 369.52	7 823 838.79	6 118 077.29	576 299.58	84 414.36
002	RESULTAT REPORTE DE FONCTIONNEMENT	654 311.15		654 311.15			
011	CHARGES A CARACTERE GENERAL	1 567 156.04			1 244 746.37	20 637.33	43 955.38
012	CHARGES DE PERSONNEL ET FRAIS ASSIMILES	5 422 308.29			4 699 134.80	169 412.55	40 458.98
65	AUTRES CHARGES DE GESTION COURANTE	3 382 570.91		2 891 708.10	103 863.11	386 249.70	
66	CHARGES FINANCIERES	425 369.52	425 369.52				
67	CHARGES EXCEPTIONNELLES	70 833.01			70 333.01		
023	VIREMENT A LA SECTION D'INVESTISSEMENT						
042	OPERATIONS D'ORDRE DE TRANSFERT ENTRE SE	4 277 819.54		4 277 819.54			
Restes à réaliser au 31/12							
RECETTES		40 786 136.89	1 373.33	39 575 785.30	1 067 982.97	5 194.16	37 892.68
Réalizations		40 786 136.89	1 373.33	39 575 785.30	1 067 982.97	5 194.16	37 892.68
002	RESULTAT REPORTE DE FONCTIONNEMENT	2 436 235.59		2 436 235.59			
011	CHARGES A CARACTERE GENERAL						
012	CHARGES DE PERSONNEL ET FRAIS ASSIMILES						
013	ATTENUATIONS DE CHARGES	204 285.87			198 405.58	5 194.16	
65	AUTRES CHARGES DE GESTION COURANTE						
70	PRODUITS DE SERVICES, DU DOMAINE & VENTE	85 777.97			1 706.17		
73	IMPOTS ET TAXES	26 461 238.48		26 458 998.48			
74	DOTATIONS, SUBVENTIONS ET PARTICIPATIONS	10 652 608.68		10 604 156.00	10 660.00		37 792.68
75	AUTRES PRODUITS DE GESTION COURANTE	11 326.80		0.16	931.32		
76	PRODUITS FINANCIERS	1 373.33	1 373.33				
77	PRODUITS EXCEPTIONNELS	880 360.87		23 465.77	856 279.90		100.00
042	OPERATIONS D'ORDRE DE TRANSFERT ENTRE SE	52 929.30		52 929.30			
Restes à réaliser au 31/12							
SOLDE		24 985 768.43	-423 996.19	31 751 946.51	-5 050 094.32	-571 105.42	-46 521.68


IV - ANNEXES	IV
ELEMENTS DU BILAN PRESENTATION CROISEE PAR FONCTION	A1

FONCTIONNEMENT

Fonction 0 SCES GENERAUX ADM.PUBLIQUES LOCALES
(DETAIL DES SOUS-RUBRIQUES)

No	LIBELLE	023 INFORMATION, COMMUNICATION, PUBLICITE	024 FETES ET CEREMONIES	025 AIDES AUX ASSOCIATIONS (NON CLASSEES AILLEURS)	026 CIMETIERES ET POMPES FUNEBRES
DEPENSES		282 304.36	480 549.27	4 737.35	4 777.94
Réalizations		282 304.36	480 549.27	4 737.35	4 777.94
002	RESULTAT REPORTE DE FONCTIONNEMENT				
011	CHARGES A CARACTERE GENERAL	102 715.98	146 335.69	3 987.35	4 777.94
012	CHARGES DE PERSONNEL ET FRAIS ASSIMILES	179 588.38	333 713.58		
65	AUTRES CHARGES DE GESTION COURANTE			750.00	
66	CHARGES FINANCIERES				
67	CHARGES EXCEPTIONNELLES		500.00		
023	VIREMENT A LA SECTION D'INVESTISSEMENT				
042	OPERATIONS D'ORDRE DE TRANSFERT ENTRE SE				
Restes à réaliser au 31/12					
RECETTES		23 512.93	12 635.32		61 760.20
Réalizations		23 512.93	12 635.32		61 760.20
002	RESULTAT REPORTE DE FONCTIONNEMENT				
011	CHARGES A CARACTERE GENERAL				
012	CHARGES DE PERSONNEL ET FRAIS ASSIMILES				
013	ATTENUATIONS DE CHARGES	686.13			
65	AUTRES CHARGES DE GESTION COURANTE				
70	PRODUITS DE SERVICES, DU DOMAINE & VENTE	22 826.80			61 245.00
73	IMPOTS ET TAXES		2 240.00		
74	DOTATIONS, SUBVENTIONS ET PARTICIPATIONS				
75	AUTRES PRODUITS DE GESTION COURANTE		10 395.32		
76	PRODUITS FINANCIERES				
77	PRODUITS EXCEPTIONNELS				515.20
042	OPERATIONS D'ORDRE DE TRANSFERT ENTRE SE				
Restes à réaliser au 31/12					
SOLDE		-258 791.43	-467 913.95	-4 737.35	56 982.26

Accusé de réception en préfecture
093-219300472-20210519-DEL2021_05_043-DE
Date de télétransmission : 28/05/2021
Date de réception préfecture : 28/05/2021



IV - ANNEXES	IV
ELEMENTS DU BILAN PRESENTATION CROISEE PAR FONCTION	A1

FONCTIONNEMENT

Fonction 1 **SECURITE ET SALUBRITE PUBLIQUE**
(DETAIL DES SOUS-RUBRIQUES)

No	LIBELLE	TOTAL	112 POLICE MUNICIPALE	113 POMPIERS, INCENDIES ET SECOURS	12 HYGIENE
DEPENSES		1 849 199.29	1 189 918.65	593 491.08	65 789.56
Réalizations		1 849 199.29	1 189 918.65	593 491.08	65 789.56
011	CHARGES A CARACTERE GENERAL	208 799.47	136 578.92	46 246.80	25 973.75
012	CHARGES DE PERSONNEL ET FRAIS ASSIMILES	1 089 827.54	1 053 339.73		36 487.81
65	AUTRES CHARGES DE GESTION COURANTE	547 244.28		547 244.28	
67	CHARGES EXCEPTIONNELLES	3 328.00			3 328.00
Restes à réaliser au 31/12					
RECETTES		2 191.74	2 191.74		
Réalizations		2 191.74	2 191.74		
012	CHARGES DE PERSONNEL ET FRAIS ASSIMILES	2 191.74	2 191.74		
013	ATTENUATIONS DE CHARGES				
73	IMPOTS ET TAXES				
75	AUTRES PRODUITS DE GESTION COURANTE				
77	PRODUITS EXCEPTIONNELS				
Restes à réaliser au 31/12					
SOLDE		-1 847 007.55	-1 187 726.91	-593 491.08	-65 789.56

IV - ANNEXES	IV
ELEMENTS DU BILAN PRESENTATION CROISEE PAR FONCTION	A1

FONCTIONNEMENT

Fonction 2 **ENSEIGNEMENT - FORMATION**

(DETAIL DES SOUS-RUBRIQUES)

No	LIBELLE	TOTAL	20 SERVICES COMMUNS	211 ECOLES MATERNELLES	212 ECOLES PRIMAIRES	213 CLASSES REGROUPEES	251 HEBERGEMENT ET RESTAURATION SCOLAIRE
DEPENSES		5 320 196.58	134 427.79	1 588 004.20	839 184.66	180 179.86	2 570 626.98
Réalizations		5 320 196.58	134 427.79	1 588 004.20	839 184.66	180 179.86	2 570 626.98
011	CHARGES A CARACTERE GENERAL	3 487 015.28	46 603.40	212 779.89	768 276.23	66 408.20	2 385 550.24
012	CHARGES DE PERSONNEL ET FRAIS ASSIMILES	1 718 015.64	86 656.39	1 375 224.31	70 908.43		185 076.74
65	AUTRES CHARGES DE GESTION COURANTE	114 939.66	1 168.00			113 771.66	
75	AUTRES PRODUITS DE GESTION COURANTE						
67	CHARGES EXCEPTIONNELLES	226.00					
Restes à réaliser au 31/12							
RECETTES		274 179.05		7 433.23	28 378.10	2 703.16	188 464.47
Réalizations		274 179.05		7 433.23	28 378.10	2 703.16	188 464.47
012	CHARGES DE PERSONNEL ET FRAIS ASSIMILES						
013	ATTENUATIONS DE CHARGES	7 501.16		4 111.12	204.98		3 185.06
70	PRODUITS DE SERVICES, DU DOMAINE & VENTE	232 479.50					185 279.41
74	DOTATIONS, SUBVENTIONS ET PARTICIPATIONS						
75	AUTRES PRODUITS DE GESTION COURANTE	4 825.47		1 383.85	738.46	2 703.16	
77	PRODUITS EXCEPTIONNELS	29 372.92		1 938.26	27 434.66		
Restes à réaliser au 31/12							
SOLDE		-5 046 017.53	-134 427.79	-1 580 570.97	-810 806.56	-177 476.70	-2 382 162.51

IV - ANNEXES	IV
ELEMENTS DU BILAN PRESENTATION CROISEE PAR FONCTION	A1

FONCTIONNEMENT

Fonction 2 **ENSEIGNEMENT - FORMATION**

(DETAIL DES SOUS-RUBRIQUES)

No	LIBELLE	253 SPORT SCOLAIRE	254 MEDECINE SCOLAIRE	255 CLASSES DE DECOUVERTE ET AUTRES SERVICES AN
DEPENSES		6 342.97	284.12	1 146.00
Réalizations		6 342.97	284.12	1 146.00
011	CHARGES A CARACTERE GENERAL	6 193.20	284.12	920.00
012	CHARGES DE PERSONNEL ET FRAIS ASSIMILES	149.77		
65	AUTRES CHARGES DE GESTION COURANTE			
75	AUTRES PRODUITS DE GESTION COURANTE			
67	CHARGES EXCEPTIONNELLES			226.00
Restes à réaliser au 31/12				
RECETTES				47 200.09
Réalizations				47 200.09
012	CHARGES DE PERSONNEL ET FRAIS ASSIMILES			
013	ATTENUATIONS DE CHARGES			
70	PRODUITS DE SERVICES, DU DOMAINE & VENTE			47 200.09
74	DOTATIONS, SUBVENTIONS ET PARTICIPATIONS			
75	AUTRES PRODUITS DE GESTION COURANTE			
77	PRODUITS EXCEPTIONNELS			
Restes à réaliser au 31/12				
SOLDE		-6 342.97	-284.12	46 054.09

IV - ANNEXES	IV
ELEMENTS DU BILAN PRESENTATION CROISEE PAR FONCTION	A1

FONCTIONNEMENT

Fonction 3 *CULTURE*

(DETAIL DES SOUS-RUBRIQUES)

No	LIBELLE	TOTAL	30 SERVICES COMMUNS	31 Expression artistique	311 EXPRESSION MUSICALE, LYRIQUE ET CHOREGRAPHIQUE	312 ARTS PLASTIQUES ET AUTRES ACTIVITES ARTISTIQ	313 THEATRES
DÉPENSES		1 819 404.69	748 922.56	3 140.70	247 757.66	43 162.58	
Réalizations		1 819 404.69	748 922.56	3 140.70	247 757.66	43 162.58	
011	CHARGES A CARACTERE GENERAL	645 005.74	287 161.71		13 625.92	19.95	
012	CHARGES DE PERSONNEL ET FRAIS ASSIMILES	1 116 096.16	461 310.85	3 140.70	233 860.74	43 142.63	
65	AUTRES CHARGES DE GESTION COURANTE	56 550.00	450.00				
67	CHARGES EXCEPTIONNELLES	1 752.79			271.00		
Restes à réaliser au 31/12							
RECETTES		120 015.17	14 104.00		37 840.25	8 964.50	361.33
Réalizations		120 015.17	14 104.00		37 840.25	8 964.50	361.33
013	ATTENUATIONS DE CHARGES						
70	PRODUITS DE SERVICES, DU DOMAINE & VENTE	61 629.18	1 104.00		37 840.25	8 964.50	361.33
73	IMPOTS ET TAXES	178.30					
74	DOTATIONS, SUBVENTIONS ET PARTICIPATIONS	30 000.00	13 000.00				
75	AUTRES PRODUITS DE GESTION COURANTE	21 523.72					
77	PRODUITS EXCEPTIONNELS	6 683.97					
Restes à réaliser au 31/12							
SOLDE		-1 699 389.52	-734 818.56	-3 140.70	-209 917.41	-34 198.08	361.33

IV - ANNEXES	IV
ELEMENTS DU BILAN PRESENTATION CROISEE PAR FONCTION	A1

FONCTIONNEMENT

Fonction 3 **CULTURE**

(DETAIL DES SOUS-RUBRIQUES)

No	LIBELLE	321 BIBLIOTHEQUES ET MEDIATHEQUES	322 MUSEES	324 ENTRETIEN DU PATRIMOINE CULTUREL	33 ACTION CULTURELLE
DEPENSES		382 422.24	4 666.56	62 321.12	327 011.27
Réalizations		382 422.24	4 666.56	62 321.12	327 011.27
011	CHARGES A CARACTERE GENERAL	51 546.25	1 566.56	59 321.12	231 764.23
012	CHARGES DE PERSONNEL ET FRAIS ASSIMILES	330 875.99			43 765.25
65	AUTRES CHARGES DE GESTION COURANTE		3 100.00	3 000.00	50 000.00
67	CHARGES EXCEPTIONNELLES				1 481.79
Restes à réaliser au 31/12					
RECETTES		316.10		5 426.85	53 002.14
Réalizations		316.10		5 426.85	53 002.14
013	ATTENUATIONS DE CHARGES				
70	PRODUITS DE SERVICES, DU DOMAINE & VENTE	316.10			13 043.00
73	IMPOTS ET TAXES				178.30
74	DOTATIONS, SUBVENTIONS ET PARTICIPATIONS				17 000.00
75	AUTRES PRODUITS DE GESTION COURANTE				21 523.72
77	PRODUITS EXCEPTIONNELS			5 426.85	1 257.12
Restes à réaliser au 31/12					
SOLDE		-382 106.14	-4 666.56	-56 894.27	-274 009.13

IV - ANNEXES	IV
ELEMENTS DU BILAN PRESENTATION CROISEE PAR FONCTION	A1

FONCTIONNEMENT

Fonction 4 **SPORTS ET JEUNESSE**

(DETAIL DES SOUS-RUBRIQUES)

No	LIBELLE	TOTAL	40 SERVICES COMMUNS	41 Sports	411 SALLES DE SPORTS, GYMNASES	412 STADES	413 PISCINES
DEPENSES		3 983 438.41	548 667.64	596.35	400 349.50	38 813.79	
Réalizations		3 983 438.41	548 667.64	596.35	400 349.50	38 813.79	
011	CHARGES A CARACTERE GENERAL	725 622.57	26 409.98	596.35	253 808.48	38 569.30	
012	CHARGES DE PERSONNEL ET FRAIS ASSIMILES	3 139 301.35	408 987.66		146 541.02		
65	AUTRES CHARGES DE GESTION COURANTE	118 479.49	113 235.00			244.49	
67	CHARGES EXCEPTIONNELLES	35.00	35.00				
Restes à réaliser au 31/12							
RECETTES		811 121.40	8 033.38		9 994.66	1 238.28	1 188.00
Réalizations		811 121.40	8 033.38		9 994.66	1 238.28	1 188.00
012	CHARGES DE PERSONNEL ET FRAIS ASSIMILES						
013	ATTENUATIONS DE CHARGES	20 055.01	1 613.38		874.00		
70	PRODUITS DE SERVICES, DU DOMAINE & VENTE	235 945.08	6 420.00				1 188.00
74	DOTATIONS, SUBVENTIONS ET PARTICIPATIONS	538 374.73					
75	AUTRES PRODUITS DE GESTION COURANTE	11 160.86			4 763.29	1 238.28	
77	PRODUITS EXCEPTIONNELS	5 585.72			4 357.37		
Restes à réaliser au 31/12							
SOLDE		-3 172 317.01	-540 634.26	-596.35	-390 354.84	-37 575.51	1 188.00

IV - ANNEXES	IV
ELEMENTS DU BILAN PRESENTATION CROISEE PAR FONCTION	A1

FONCTIONNEMENT
Fonction 4 **SPORTS ET JEUNESSE**
(DETAIL DES SOUS-RUBRIQUES)

No	LIBELLE	414 AUTRES EQUIPEMENT- S SPORTIFS OU DE LOISIR	415 MANIFESTATIONS SPORTIVES	421 CENTRES DE LOISIRS	422 AUTRES ACTIVITES POUR LES JEUNES
DEPENSES		50 405.33	1 129.73	2 045 274.28	898 201.79
Réalizations		50 405.33	1 129.73	2 045 274.28	898 201.79
011	CHARGES A CARACTERE GENERAL	50 405.33	1 129.73	150 630.07	204 073.33
012	CHARGES DE PERSONNEL ET FRAIS ASSIMILES			1 889 644.21	694 128.46
65	AUTRES CHARGES DE GESTION COURANTE			5 000.00	
67	CHARGES EXCEPTIONNELLES				
Restes à réaliser au 31/12					
RECETTES		72.88		566 144.26	224 449.94
Réalizations		72.88		566 144.26	224 449.94
012	CHARGES DE PERSONNEL ET FRAIS ASSIMILES				
013	ATTENUATIONS DE CHARGES			15 968.39	1 599.24
70	PRODUITS DE SERVICES, DU DOMAINE & VENTE			208 939.18	19 397.90
74	DOTATIONS, SUBVENTIONS ET PARTICIPATIONS			334 921.93	203 452.80
75	AUTRES PRODUITS DE GESTION COURANTE			5 159.29	
77	PRODUITS EXCEPTIONNELS	72.88		1 155.47	
Restes à réaliser au 31/12					
SOLDE		-50 332.45	-1 129.73	-1 479 130.02	-673 751.85

IV - ANNEXES	IV
ELEMENTS DU BILAN PRESENTATION CROISEE PAR FONCTION	A1

FONCTIONNEMENT

Fonction 5 **INTERVENTIONS SOCIALES ET SANTE**

(DETAIL DES SOUS-RUBRIQUES)

No	LIBELLE	TOTAL	510 SERVICES COMMUNS	520 SERVICES COMMUNS	522 ACTIONS EN FAVAEUR DE L'ENFANCE ET L'ADO
DEPENSES		1 325 013.37	54 063.73	765 173.19	505 776.45
Réalizations		1 325 013.37	54 063.73	765 173.19	505 776.45
011	CHARGES A CARACTERE GENERAL	18 894.47	3 997.07	10 929.61	3 967.79
012	CHARGES DE PERSONNEL ET FRAIS ASSIMILES	540 246.76	46 866.66	240 173.18	253 206.92
65	AUTRES CHARGES DE GESTION COURANTE	765 872.14	3 200.00	514 070.40	248 601.74
Restes à réaliser au 31/12					
RECETTES		919 703.70	1 943.00	286 896.74	630 863.96
Réalizations		919 703.70	1 943.00	286 896.74	630 863.96
013	ATTENUATIONS DE CHARGES	64.56			64.56
70	PRODUITS DE SERVICES, DU DOMAINE & VENTE	800 484.10		286 896.74	513 587.36
74	DOTATIONS, SUBVENTIONS ET PARTICIPATIONS	119 155.04	1 943.00		117 212.04
Restes à réaliser au 31/12					
SOLDE		-405 309.67	-52 120.73	-478 276.45	125 087.51

IV - ANNEXES	IV
ELEMENTS DU BILAN PRESENTATION CROISEE PAR FONCTION	A1


FONCTIONNEMENT

Fonction 6 **FAMILLE**

(DETAIL DES SOUS-RUBRIQUES)

No	LIBELLE	TOTAL	61 SERVICES EN FAVEUR DES PERSONNES AGEES	64 CRECHES ET GARDERIES
DEPENSES		4 069 047.97	569 660.93	3 499 387.04
Réalisations		4 069 047.97	569 660.93	3 499 387.04
011	CHARGES A CARACTERE GENERAL	635 327.51	9 242.86	626 084.65
012	CHARGES DE PERSONNEL ET FRAIS ASSIMILES	3 153 488.88	280 186.49	2 873 302.39
65	AUTRES CHARGES DE GESTION COURANTE	280 231.58	280 231.58	
67	CHARGES EXCEPTIONNELLES			
Restes à réaliser au 31/12				
RECETTES		2 826 537.45	366 108.95	2 460 428.50
Réalisations		2 826 537.45	366 108.95	2 460 428.50
013	ATTENUATIONS DE CHARGES	14 035.08	582.92	13 452.16
70	PRODUITS DE SERVICES, DU DOMAINE & VENTE	761 307.20	365 526.03	395 781.17
74	DOTATIONS, SUBVENTIONS ET PARTICIPATIONS	1 579 534.54		1 579 534.54
75	AUTRES PRODUITS DE GESTION COURANTE	2 830.63		2 830.63
77	PRODUITS EXCEPTIONNELS	468 830.00		468 830.00
Restes à réaliser au 31/12				
SOLDE		-1 242 510.52	-203 551.98	-1 038 958.54

Accusé de réception en préfecture
093-219300472-20210519-DEL2021_05_043-DE
Date de télétransmission : 28/05/2021
Date de réception préfecture : 28/05/2021



IV - ANNEXES	IV
ELEMENTS DU BILAN PRESENTATION CROISEE PAR FONCTION	A1

FONCTIONNEMENT

Fonction 7 **LOGEMENT**

(DETAIL DES SOUS-RUBRIQUES)

No	LIBELLE	TOTAL	70 SERVICES COMMUNS (LOGEMENT)	71 PARC PRIVE DE LA VILLE
DEPENSES		470 785.87	112 238.60	358 547.27
Réalisations		470 785.87	112 238.60	358 547.27
011	CHARGES A CARACTERE GENERAL	351 562.98	1 772.71	349 790.27
012	CHARGES DE PERSONNEL ET FRAIS ASSIMILES	110 465.89	110 465.89	
65	AUTRES CHARGES DE GESTION COURANTE	1 765.22		1 765.22
67	CHARGES EXCEPTIONNELLES	6 991.78		6 991.78
Restes à réaliser au 31/12				
RECETTES		528 499.95	197.16	528 302.79
Réalisations		528 499.95	197.16	528 302.79
013	ATTENUATIONS DE CHARGES	197.16	197.16	
70	PRODUITS DE SERVICES, DU DOMAINE & VENTE	7 147.30		7 147.30
75	AUTRES PRODUITS DE GESTION COURANTE	503 408.43		503 408.43
77	PRODUITS EXCEPTIONNELS	17 747.06		17 747.06
Restes à réaliser au 31/12				
SOLDE		57 714.08	-112 041.44	169 755.52

IV - ANNEXES	IV
ELEMENTS DU BILAN PRESENTATION CROISEE PAR FONCTION	A1

FONCTIONNEMENT

Fonction 8 **AMENAGEMENT ET SERVICE URBAIN, ENVIRONNEMENT**

(DETAIL DES SOUS-RUBRIQUES)

No	LIBELLE	TOTAL	810 SERVICES COMMUNS (SERVICES URBAINS)	813 PROPRETE URBAINE	814 ECLAIRAGE PUBLIC	820 SERVICES COMMUNS (AMENAGEMENT URBAIN)	821 EQUIPEMENTS DE VOIRIE
DEPENSES		6 121 003.54	1 884 053.54	788 927.04	501 215.27	844 515.02	15 319.64
Réalizations		6 121 003.54	1 884 053.54	788 927.04	501 215.27	844 515.02	15 319.64
011	CHARGES A CARACTERE GENERAL	2 132 338.38	570 067.50	19 832.52	501 215.27	115 127.72	15 319.64
012	CHARGES DE PERSONNEL ET FRAIS ASSIMILES	3 913 698.89	1 306 633.77	769 094.52		729 387.30	
65	AUTRES CHARGES DE GESTION COURANTE	35 552.27	7 352.27				
67	CHARGES EXCEPTIONNELLES	39 414.00					
Restes à réaliser au 31/12							
RECETTES		4 078 707.58	6 611.79	2 101.16		9 576.00	12 546.52
Réalizations		4 078 707.58	6 611.79	2 101.16		9 576.00	12 546.52
012	CHARGES DE PERSONNEL ET FRAIS ASSIMILES						
013	ATTENUATIONS DE CHARGES	26 272.46	3 101.33	2 101.16		9 576.00	
70	PRODUITS DE SERVICES, DU DOMAINE & VENTE	166 914.09					
73	IMPOTS ET TAXES	113 974.55					
74	DOTATIONS, SUBVENTIONS ET PARTICIPATIONS	155 569.00					
75	AUTRES PRODUITS DE GESTION COURANTE	2 638.29	1 498.29				
77	PRODUITS EXCEPTIONNELS	3 613 339.19	2 012.17				12 546.52
Restes à réaliser au 31/12							
SOLDE		-2 042 295.96	-1 877 441.75	-786 825.88	-501 215.27	-834 939.02	-2 773.12

IV - ANNEXES	IV
ELEMENTS DU BILAN PRESENTATION CROISEE PAR FONCTION	A1

FONCTIONNEMENT

Fonction 8 **AMENAGEMENT ET SERVICE URBAIN, ENVIRONNEMENT**

(DETAIL DES SOUS-RUBRIQUES)

No	LIBELLE	822 VOIRIE COMMUNALE ET ROUTES	823 ESPACES VERTS URBAINS	824 AUTRES OPERATIONS D'AMENAGEMENT URBAIN	830 SERVICES COMMUNS (ENVIRONNEMENT)
DEPENSES		259 306.59	1 483 682.60	319 464.89	24 518.95
Réalizations		259 306.59	1 483 682.60	319 464.89	24 518.95
011	CHARGES A CARACTERE GENERAL	219 892.59	593 068.29	73 295.90	24 518.95
012	CHARGES DE PERSONNEL ET FRAIS ASSIMILES		890 614.31	217 968.99	
65	AUTRES CHARGES DE GESTION COURANTE			28 200.00	
67	CHARGES EXCEPTIONNELLES	39 414.00			
Restes à réaliser au 31/12					
RECETTES		281 375.64	1 111 936.97	2 654 559.50	
Réalizations		281 375.64	1 111 936.97	2 654 559.50	
012	CHARGES DE PERSONNEL ET FRAIS ASSIMILES				
013	ATTENUATIONS DE CHARGES		10 516.47	977.50	
70	PRODUITS DE SERVICES, DU DOMAINE & VENTE	166 501.09		413.00	
73	IMPOTS ET TAXES	113 974.55			
74	DOTATIONS, SUBVENTIONS ET PARTICIPATIONS			155 569.00	
75	AUTRES PRODUITS DE GESTION COURANTE		1 140.00		
77	PRODUITS EXCEPTIONNELS	900.00	1 100 280.50	2 497 600.00	
Restes à réaliser au 31/12					
SOLDE		22 069.05	-371 745.63	2 335 094.61	-24 518.95

IV - ANNEXES	IV
ELEMENTS DU BILAN PRESENTATION CROISEE PAR FONCTION	A1

FONCTIONNEMENT
Fonction 9 **ACTION ECONOMIQUE**
(DETAIL DES SOUS-RUBRIQUES)

No	LIBELLE	TOTAL	91 FOIRES ET MARCHES	93 AIDE A L'ENERGIE, INDUST. MANUF., BATIMENT ET T.P	94 AIDES AU COMMERCE ET AUX SERVICES MARCHANDS
DEPENSES		178 984.20	104 546.00	53 591.88	20 846.32
Réalizations		178 984.20	104 546.00	53 591.88	20 846.32
011 012 65	CHARGES A CARACTERE GENERAL CHARGES DE PERSONNEL ET FRAIS ASSIMILES AUTRES CHARGES DE GESTION COURANTE	178 984.20	104 546.00	53 591.88	20 846.32
Restes à réaliser au 31/12					
RECETTES		12 223.65	12 223.65		
Réalizations		12 223.65	12 223.65		
70 73 74 75 77	PRODUITS DE SERVICES, DU DOMAINE & VENTE IMPOTS ET TAXES DOTATIONS, SUBVENTIONS ET PARTICIPATIONS AUTRES PRODUITS DE GESTION COURANTE PRODUITS EXCEPTIONNELS	2 413.16 9 810.49	2 413.16 9 810.49		
Restes à réaliser au 31/12					
SOLDE		-166 760.55	-92 322.35	-53 591.88	-20 846.32

IV - ANNEXES	IV
ELEMENTS DU BILAN PRESENTATION CROISEE PAR FONCTION	A1

INVESTISSEMENT

Fonction 0 SCES GENERAUX ADM.PUBLIQUES LOCALES
(DETAIL SOUS-FONCTION)

No	LIBELLE	TOTAL	01 OPERATIONS NON VENTILABLES	02 ADMINISTRATION GENERALE
DEPENSES		6 672 677.24	5 604 722.96	1 067 954.28
Réalizations		5 309 929.05	4 913 774.30	396 154.75
040	OPERATIONS D'ORDRE DE TRANSFERT ENTRE SE	52 929.30	52 929.30	
041	OPERATIONS PATRIMONIALES	82 381.48	82 381.48	
13	SUBVENTIONS D'INVESTISSEMENT RECUES			
16	EMPRUNTS ET DETTES ASSIMILES	3 595 444.67	3 595 444.67	
20	IMMOBILISATIONS INCORPORELLES	11 525.02		11 525.02
21	IMMOBILISATIONS CORPORELLES	384 629.73		384 629.73
23	IMMOBILISATIONS EN COURS			
26	PARTICIPATIONS, CREANCES RATTACHEES A DE			
27	AUTRES IMMOBILISATIONS FINANCIERES	320 000.00	320 000.00	
Opérations pour compte de tiers		863 018.85	863 018.85	
4541	DEPENSES			
4542	RECETTES			
4581	DEPENSES (A SUBDIVISER PAR MANDAT)	863 018.85	863 018.85	
4582	RECETTES (A SUBDIVISER PAR MANDAT)			
Restes à réaliser au 31/12		1 362 748.19	690 948.66	671 799.53
RECETTES		32 538 940.13	32 538 940.13	
Réalizations		17 857 203.70	17 857 203.70	
001	RESULTAT REPORTE D'INVESTISSEMENT	2 825 009.88	2 825 009.88	
021	VIREMENT DE LA SECTION DE FONCTIONNEMENT			
024	PRODUITS DES CESSIONS D'IMMOBILISATIONS			
040	OPERATIONS D'ORDRE DE TRANSFERT ENTRE SE	4 277 819.54	4 277 819.54	
041	OPERATIONS PATRIMONIALES	82 381.48	82 381.48	
10	DOTATIONS, FONDS DIVERS ET RESERVES	9 481 108.00	9 481 108.00	
13	SUBVENTIONS D'INVESTISSEMENT RECUES			
16	EMPRUNTS ET DETTES ASSIMILES	7 865.95	7 865.95	
27	AUTRES IMMOBILISATIONS FINANCIERES	320 000.00	320 000.00	
Opérations pour compte de tiers		863 018.85	863 018.85	
4541	DEPENSES			
4542	RECETTES			
4582	RECETTES (A SUBDIVISER PAR MANDAT)	863 018.85	863 018.85	
Restes à réaliser au 31/12		14 681 736.43	14 681 736.43	
SOLDE		25 866 262.89	26 934 217.17	-1 067 954.28

IV - ANNEXES	IV
ELEMENTS DU BILAN PRESENTATION CROISEE PAR FONCTION	A1

INVESTISSEMENT

Fonction 1 **SECURITE ET SALUBRITE PUBLIQUE**

(DETAIL SOUS-FONCTION)

No	LIBELLE	TOTAL	11 SECURITES INTERIEURE
DEPENSES		424 478.87	424 478.87
Réalizations		142 875.67	142 875.67
20	IMMOBILISATIONS INCORPORELLES	6 014.80	6 014.80
21	IMMOBILISATIONS CORPORELLES	136 860.87	136 860.87
23	IMMOBILISATIONS EN COURS		
Restes à réaliser au 31/12		281 603.20	281 603.20
RECETTES		152 423.00	152 423.00
Réalizations		152 423.00	152 423.00
13	SUBVENTIONS D'INVESTISSEMENT RECUES	152 423.00	152 423.00
Restes à réaliser au 31/12			
SOLDE		-272 055.87	-272 055.87

IV - ANNEXES	IV
ELEMENTS DU BILAN PRESENTATION CROISEE PAR FONCTION	A1

INVESTISSEMENT
Fonction 2 **ENSEIGNEMENT - FORMATION**
(DETAIL SOUS-FONCTION)

No	LIBELLE	TOTAL	20 SERVICES COMMUNS	21 ENSEIGNEMENT DU PREMIER DEGRE
DEPENSES		11 119 889.80	14 736.50	11 105 153.30
Réalizations		2 727 471.52	14 736.50	2 712 735.02
20	IMMOBILISATIONS INCORPORELLES	502 491.16		487 754.66
21	IMMOBILISATIONS CORPORELLES		14 736.50	
23	IMMOBILISATIONS EN COURS	1 213 960.05		1 213 960.05
Opérations d'équipement		1 011 020.31		1 011 020.31
200501	PROJET DE RENOVATION URBAINE	1 011 020.31		1 011 020.31
Restes à réaliser au 31/12		8 392 418.28		8 392 418.28
RECETTES		3 188 615.25		3 188 615.25
Réalizations		57 966.00		57 966.00
13	SUBVENTIONS D'INVESTISSEMENT RECUES	22 326.00		22 326.00
23	IMMOBILISATIONS EN COURS	35 640.00		35 640.00
Restes à réaliser au 31/12		3 130 649.25		3 130 649.25
SOLDE		-7 931 274.55	-14 736.50	-7 916 538.05

IV - ANNEXES	IV
ELEMENTS DU BILAN PRESENTATION CROISEE PAR FONCTION	A1

INVESTISSEMENT

Fonction 3 **CULTURE**

(DETAIL SOUS-FONCTION)

No	LIBELLE	TOTAL	30 SERVICES COMMUNS	31 EXPRESSION ARTISTIQUE	32 CONSERVATION ET DIFFUSION DES PATRIMOINES	33 ACTION CULTURELLE
DEPENSES		4 408 764.05	62 283.83	15 832.52	4 327 680.45	2 967.25
Réalizations		2 017 236.39	58 743.83	4 154.02	1 951 371.29	2 967.25
20	IMMOBILISATIONS INCORPORELLES	13 072.31	60.00		13 012.31	
21	IMMOBILISATIONS CORPORELLES	80 243.30	58 683.83	3 230.02	15 362.20	2 967.25
23	IMMOBILISATIONS EN COURS	1 923 920.78		924.00	1 922 996.78	
Restes à réaliser au 31/12		2 391 527.66	3 540.00	11 678.50	2 376 309.16	
RECETTES		1 308 330.44		900 000.00	408 330.44	
Réalizations		911 735.48		900 000.00	11 735.48	
13	SUBVENTIONS D'INVESTISSEMENT RECUES	901 250.00		900 000.00	1 250.00	
23	IMMOBILISATIONS EN COURS	10 485.48			10 485.48	
Restes à réaliser au 31/12		396 594.96			396 594.96	
SOLDE		-3 100 433.61	-62 283.83	884 167.48	-3 919 350.01	-2 967.25

IV - ANNEXES	IV
ELEMENTS DU BILAN PRESENTATION CROISEE PAR FONCTION	A1

INVESTISSEMENT

Fonction 4 **SPORTS ET JEUNESSE**

(DETAIL SOUS-FONCTION)

No	LIBELLE	TOTAL	40 SERVICES COMMUNS	41 SPORTS	42 JEUNESSE
DEPENSES		1 288 979.06	3 068.34	1 209 980.60	75 930.12
Réalizations		546 247.17	3 068.34	505 497.77	37 681.06
13	SUBVENTIONS D'INVESTISSEMENT RECUES	22 309.20		22 309.20	
20	IMMOBILISATIONS INCORPORELLES	242 623.38	3 068.34	201 873.98	37 681.06
21	IMMOBILISATIONS CORPORELLES				
23	IMMOBILISATIONS EN COURS				
Opérations d'équipement		281 314.59		281 314.59	
200501	PROJET DE RENOVATION URBAINE	281 314.59		281 314.59	
Restes à réaliser au 31/12		742 731.89		704 482.83	38 249.06
RECETTES		2 888 617.39		2 888 617.39	
Réalizations		397 000.00		397 000.00	
13	SUBVENTIONS D'INVESTISSEMENT RECUES	397 000.00		397 000.00	
Restes à réaliser au 31/12		2 491 617.39		2 491 617.39	
SOLDE		1 599 638.33	-3 068.34	1 678 636.79	-75 930.12

IV - ANNEXES	IV
ELEMENTS DU BILAN PRESENTATION CROISEE PAR FONCTION	A1

INVESTISSEMENT

Fonction 6

FAMILLE

(DETAIL SOUS-FONCTION)

No	LIBELLE	TOTAL	64 CRECHES ET GARDERIES
DEPENSES		2 188 863.40	2 188 863.40
Réalizations		772 087.03	772 087.03
20	IMMOBILISATIONS INCORPORELLES	43 725.22	43 725.22
21	IMMOBILISATIONS CORPORELLES	39 489.32	39 489.32
23	IMMOBILISATIONS EN COURS	688 872.49	688 872.49
Restes à réaliser au 31/12		1 416 776.37	1 416 776.37
RECETTES			
Réalizations			
Restes à réaliser au 31/12			
SOLDE		-2 188 863.40	-2 188 863.40

IV - ANNEXES	IV
ELEMENTS DU BILAN PRESENTATION CROISEE PAR FONCTION	A1

INVESTISSEMENT

Fonction 7 LOGEMENT

(DETAIL SOUS-FONCTION)

No	LIBELLE	TOTAL	71 PARC PRIVE DE LA VILLE
DEPENSES		111 959.46	111 959.46
Réalizations		106 736.95	106 736.95
20	IMMOBILISATIONS INCORPORELLES	1 440.00	1 440.00
21	IMMOBILISATIONS CORPORELLES	105 296.95	105 296.95
23	IMMOBILISATIONS EN COURS		
Restes à réaliser au 31/12		5 222.51	5 222.51
RECETTES			
Réalizations			
Restes à réaliser au 31/12			
SOLDE		-111 959.46	-111 959.46

IV - ANNEXES	IV
ELEMENTS DU BILAN PRESENTATION CROISEE PAR FONCTION	A1

INVESTISSEMENT

Fonction 8 AMENAGEMENT ET SERVICE URBAIN, ENVIRONNEMENT
(DETAIL SOUS-FONCTION)

No	LIBELLE	TOTAL	81 SERVICES URBAINS	82 AMENAGEMENT URBAIN	83 ENVIRONNEMENT
DEPENSES		9 237 508.99	895 309.17	8 262 199.82	80 000.00
Réalisations		4 230 395.59	295 611.08	3 934 784.51	
20	IMMOBILISATIONS INCORPORELLES	284 243.51	10 728.00	273 515.51	
204	SUBVENTIONS D'EQUIPEMENT VERSEES				
21	IMMOBILISATIONS CORPORELLES	2 641 363.69	252 666.94	2 388 696.75	
23	IMMOBILISATIONS EN COURS	418 753.29		418 753.29	
Opérations d'équipement		886 035.10	32 216.14	853 818.96	
200501	PROJET DE RENOVATION URBAINE	886 035.10	32 216.14	853 818.96	
Restes à réaliser au 31/12		5 007 113.40	599 698.09	4 327 415.31	80 000.00
RECETTES		760 419.11	341 449.42	418 969.69	
Réalisations		176 415.14	44 190.20	132 224.94	
13	SUBVENTIONS D'INVESTISSEMENT RECUES	175 553.31	44 190.20	131 363.11	
23	IMMOBILISATIONS EN COURS	861.83		861.83	
Opérations pour compte de tiers					
4582	RECETTES (A SUBDIVISER PAR MANDAT)				
Restes à réaliser au 31/12		584 003.97	297 259.22	286 744.75	
SOLDE		-8 477 089.88	-553 859.75	-7 843 230.13	-80 000.00

IV - ANNEXES	IV
ELEMENTS DU BILAN PRESENTATION CROISEE PAR FONCTION	A1

INVESTISSEMENT
Fonction 9 ACTION ECONOMIQUE
 (DETAIL SOUS-FONCTION)

No	LIBELLE	TOTAL	91 FOIRES ET MARCHE	94 AIDES AU COMMERCE ET AUX SERVICES MARCHANDS
DEPENSES		26 360.78	26 360.78	
Réalizations		26 360.78	26 360.78	
21	IMMOBILISATIONS CORPORELLES	26 360.78	26 360.78	
Restes à réaliser au 31/12				
RECETTES		100 000.00		100 000.00
Réalizations		100 000.00		100 000.00
13	SUBVENTIONS D'INVESTISSEMENT RECUES	100 000.00		100 000.00
Restes à réaliser au 31/12				
SOLDE		73 639.22	-26 360.78	100 000.00

IV - ANNEXES	IV
ELEMENTS DU BILAN PRESENTATION CROISEE PAR FONCTION	A1

INVESTISSEMENT

Fonction 0 SCES GENERAUX ADM.PUBLIQUES LOCALES
(DETAIL RUBRIQUE)

No	LIBELLE	TOTAL	011 opérations financières	012 Autres opérations non ventilables	020 ADMINISTRATION GENERALE DE LA COLLECTIVITE	023 INFORMATION, COMMUNICATION, PUBLICITE	024 FETES ET CEREMONIES
DEPENSES		6 672 677.24	3 591 607.90	2 013 115.06	923 254.67	3 245.90	20 885.85
Réalisations		5 309 929.05	3 591 607.90	1 322 166.40	329 316.44	3 245.90	12 546.57
040	OPERATIONS D'ORDRE DE TRANSFERT ENTRE SE	52 929.30		52 929.30			
041	OPERATIONS PATRIMONIALES	82 381.48		82 381.48			
13	SUBVENTIONS D'INVESTISSEMENT RECUES						
16	EMPRUNTS ET DETTES ASSIMILES	3 595 444.67	3 591 607.90	3 836.77			
20	IMMOBILISATIONS INCORPORELLES	11 525.02			11 525.02		
21	IMMOBILISATIONS CORPORELLES	384 629.73			317 791.42	3 245.90	12 546.57
23	IMMOBILISATIONS EN COURS						
26	PARTICIPATIONS, CREANCES RATTACHEES A DE						
27	AUTRES IMMOBILISATIONS FINANCIERES	320 000.00		320 000.00			
Opérations pour compte de tiers		863 018.85		863 018.85			
4541	DEPENSES						
4542	RECETTES						
4581	DEPENSES (A SUBDIVISER PAR MANDAT)	863 018.85		863 018.85			
4582	RECETTES (A SUBDIVISER PAR MANDAT)						
Restes à réaliser au 31/12		1 362 748.19		690 948.66	593 938.23		8 339.28
RECETTES		32 538 940.13	13 997 134.43	18 541 805.70			
Réalisations		17 857 203.70		17 857 203.70			
001	RESULTAT REPORTE D'INVESTISSEMENT	2 825 009.88		2 825 009.88			
021	VIREMENT DE LA SECTION DE FONCTIONNEMENT						
024	PRODUITS DES CESSIONS D'IMMOBILISATIONS						
040	OPERATIONS D'ORDRE DE TRANSFERT ENTRE SE	4 277 819.54		4 277 819.54			
041	OPERATIONS PATRIMONIALES	82 381.48		82 381.48			
10	DOTATIONS, FONDS DIVERS ET RESERVES	9 481 108.00		9 481 108.00			
13	SUBVENTIONS D'INVESTISSEMENT RECUES						
16	EMPRUNTS ET DETTES ASSIMILES	7 865.95		7 865.95			
27	AUTRES IMMOBILISATIONS FINANCIERES	320 000.00		320 000.00			
Opérations pour compte de tiers		863 018.85		863 018.85			
4541	DEPENSES						
4542	RECETTES						
4582	RECETTES (A SUBDIVISER PAR MANDAT)	863 018.85		863 018.85			
Restes à réaliser au 31/12		14 681 736.43	13 997 134.43	684 602.00			
SOLDE		25 866 262.89	10 405 526.53	16 528 690.64	-923 254.67	-3 245.90	-20 885.85

IV - ANNEXES	IV
ELEMENTS DU BILAN PRESENTATION CROISEE PAR FONCTION	A1

INVESTISSEMENT

Fonction 0 **SCES GENERAUX ADM.PUBLIQUES LOCALES**
(DETAIL RUBRIQUE)

No	LIBELLE	026 CIMETIERES ET POMPES FUNEBRES
DEPENSES		120 567.86
Réalisations		51 045.84
040	OPERATIONS D'ORDRE DE TRANSFERT ENTRE SE	
041	OPERATIONS PATRIMONIALES	
13	SUBVENTIONS D'INVESTISSEMENT RECUES	
16	EMPRUNTS ET DETTES ASSIMILES	
20	IMMOBILISATIONS INCORPORELLES	
21	IMMOBILISATIONS CORPORELLES	51 045.84
23	IMMOBILISATIONS EN COURS	
26	PARTICIPATIONS, CREANCES RATTACHEES A DE	
27	AUTRES IMMOBILISATIONS FINANCIERES	
Opérations pour compte de tiers		
4541	DEPENSES	
4542	RECETTES	
4581	DEPENSES (A SUBDIVISER PAR MANDAT)	
4582	RECETTES (A SUBDIVISER PAR MANDAT)	
Restes à réaliser au 31/12		69 522.02
RECETTES		
Réalisations		
001	RESULTAT REPORTE D'INVESTISSEMENT	
021	VIREMENT DE LA SECTION DE FONCTIONNEMENT	
024	PRODUITS DES CESSIONS D'IMMOBILISATIONS	
040	OPERATIONS D'ORDRE DE TRANSFERT ENTRE SE	
041	OPERATIONS PATRIMONIALES	
10	DOTATIONS,FONDS DIVERS ET RESERVES	
13	SUBVENTIONS D'INVESTISSEMENT RECUES	
16	EMPRUNTS ET DETTES ASSIMILES	
27	AUTRES IMMOBILISATIONS FINANCIERES	
Opérations pour compte de tiers		
4541	DEPENSES	
4542	RECETTES	
4582	RECETTES (A SUBDIVISER PAR MANDAT)	
Restes à réaliser au 31/12		
SOLDE		-120 567.86

IV - ANNEXES	IV
ELEMENTS DU BILAN PRESENTATION CROISEE PAR FONCTION	A1

INVESTISSEMENT

Fonction 1 SECURITE ET SALUBRITE PUBLIQUE

(DETAIL RUBRIQUE)

No	LIBELLE	TOTAL	110 SERVICES COMMUNS	112 POLICE MUNICIPALE	113 POMPIERS, INCENDIES ET SECOURS
DEPENSES		424 478.87	260 300.10	109 741.97	54 436.80
Réalizations		142 875.67	10 300.10	109 741.97	22 833.60
20	IMMOBILISATIONS INCORPORELLES	6 014.80		6 014.80	
21	IMMOBILISATIONS CORPORELLES	136 860.87	10 300.10	103 727.17	22 833.60
23	IMMOBILISATIONS EN COURS				
Restes à réaliser au 31/12		281 603.20	250 000.00		31 603.20
RECETTES		152 423.00		152 423.00	
Réalizations		152 423.00		152 423.00	
13	SUBVENTIONS D'INVESTISSEMENT RECUES	152 423.00		152 423.00	
Restes à réaliser au 31/12					
SOLDE		-272 055.87	-260 300.10	42 681.03	-54 436.80

IV - ANNEXES	IV
ELEMENTS DU BILAN PRESENTATION CROISEE PAR FONCTION	A1

INVESTISSEMENT

Fonction 2 **ENSEIGNEMENT - FORMATION**

(DETAIL RUBRIQUE)

No	LIBELLE	TOTAL	20 SERVICES COMMUNS	211 ECOLES MATERNELLES	212 ECOLES PRIMAIRES
DEPENSES		11 119 889.80	14 736.50	9 708 232.11	1 396 921.19
Réalizations		2 727 471.52	14 736.50	1 368 861.43	1 343 873.59
20	IMMOBILISATIONS INCORPORELLES	502 491.16			
21	IMMOBILISATIONS CORPORELLES		14 736.50	145 808.84	341 945.82
23	IMMOBILISATIONS EN COURS	1 213 960.05		1 213 960.05	
Opérations d'équipement		1 011 020.31		9 092.54	1 001 927.77
200501	PROJET DE RENOVATION URBAINE	1 011 020.31		9 092.54	1 001 927.77
Restes à réaliser au 31/12		8 392 418.28		8 339 370.68	53 047.60
RECETTES		3 188 615.25		841 898.35	2 346 716.90
Réalizations		57 966.00		35 640.00	22 326.00
13	SUBVENTIONS D'INVESTISSEMENT RECUES	22 326.00			22 326.00
23	IMMOBILISATIONS EN COURS	35 640.00		35 640.00	
Restes à réaliser au 31/12		3 130 649.25		806 258.35	2 324 390.90
SOLDE		-7 931 274.55	-14 736.50	-8 866 333.76	949 795.71

IV - ANNEXES	IV
ELEMENTS DU BILAN PRESENTATION CROISEE PAR FONCTION	A1

INVESTISSEMENT
Fonction 3 **CULTURE**
 (DETAIL RUBRIQUE)

No	LIBELLE	TOTAL	30 SERVICES COMMUNS	311 EXPRESSION MUSICALE, LYRIQUE ET CHOREGRAPHIQUE	321 BIBLIOTHEQUES ET MEDIATHEQUES	322 MUSEES	323 ARCHIVES
DEPENSES		4 408 764.05	62 283.83	15 832.52	2 400.84	355 701.00	1 683 290.82
Réalizations		2 017 236.39	58 743.83	4 154.02	1 399.25		760 800.75
20	IMMOBILISATIONS INCORPORELLES	13 072.31	60.00				
21	IMMOBILISATIONS CORPORELLES	80 243.30	58 683.83	3 230.02	1 399.25		
23	IMMOBILISATIONS EN COURS	1 923 920.78		924.00			760 800.75
Restes à réaliser au 31/12		2 391 527.66	3 540.00	11 678.50	1 001.59	355 701.00	922 490.07
RECETTES		1 308 330.44		900 000.00			162 044.96
Réalizations		911 735.48		900 000.00			1 250.00
13	SUBVENTIONS D'INVESTISSEMENT RECUES	901 250.00		900 000.00			1 250.00
23	IMMOBILISATIONS EN COURS	10 485.48					
Restes à réaliser au 31/12		396 594.96					160 794.96
SOLDE		-3 100 433.61	-62 283.83	884 167.48	-2 400.84	-355 701.00	-1 521 245.86

IV - ANNEXES	IV
ELEMENTS DU BILAN PRESENTATION CROISEE PAR FONCTION	A1

INVESTISSEMENT

Fonction 3

CULTURE

(DETAIL RUBRIQUE)

No	LIBELLE	324 ENTRETIEN DU PATRIMOINE CULTUREL	33 ACTION CULTURELLE
DEPENSES		2 286 287.79	2 967.25
Réalizations		1 189 171.29	2 967.25
20	IMMOBILISATIONS INCORPORELLES	13 012.31	
21	IMMOBILISATIONS CORPORELLES	13 962.95	2 967.25
23	IMMOBILISATIONS EN COURS	1 162 196.03	
Restes à réaliser au 31/12		1 097 116.50	
RECETTES		246 285.48	
Réalizations		10 485.48	
13	SUBVENTIONS D'INVESTISSEMENT RECUES		
23	IMMOBILISATIONS EN COURS	10 485.48	
Restes à réaliser au 31/12		235 800.00	
SOLDE		-2 040 002.31	-2 967.25

IV - ANNEXES	IV
ELEMENTS DU BILAN PRESENTATION CROISEE PAR FONCTION	A1

INVESTISSEMENT
Fonction 4 SPORTS ET JEUNESSE
(DETAIL RUBRIQUE)

No	LIBELLE	TOTAL	40 SERVICES COMMUNS	411 SALLES DE SPORT, GYMNASES	414 AUTRES EQUIPEMENT- S SPORTIFS OU DE LOISIRS	421 CENTRES DE LOISIRS	422 AUTRES ACTIVITE POUR LES JEUNES
DEPENSES		1 288 979.06	3 068.34	537 873.50	672 107.10	71 297.62	4 632.50
Réalizations		546 247.17	3 068.34	416 785.04	88 712.73	36 042.56	1 638.50
13	SUBVENTIONS D'INVESTISSEMENT RECUES						
20	IMMOBILISATIONS INCORPORELLES	22 309.20			22 309.20		
21	IMMOBILISATIONS CORPORELLES	242 623.38	3 068.34	135 470.45	66 403.53	36 042.56	1 638.50
23	IMMOBILISATIONS EN COURS						
Opérations d'équipement		281 314.59		281 314.59			
200501	PROJET DE RENOVATION URBAINE	281 314.59		281 314.59			
Restes à réaliser au 31/12		742 731.89		121 088.46	583 394.37	35 255.06	2 994.00
RECETTES		2 888 617.39		2 888 617.39			
Réalizations		397 000.00		397 000.00			
13	SUBVENTIONS D'INVESTISSEMENT RECUES	397 000.00		397 000.00			
Restes à réaliser au 31/12		2 491 617.39		2 491 617.39			
SOLDE		1 599 638.33	-3 068.34	2 350 743.89	-672 107.10	-71 297.62	-4 632.50

IV - ANNEXES	IV
ELEMENTS DU BILAN PRESENTATION CROISEE PAR FONCTION	A1

INVESTISSEMENT

Fonction 6

FAMILLE

(DETAIL RUBRIQUE)

No	LIBELLE	TOTAL	64 CRECHES ET GARDERIES
DEPENSES		2 188 863.40	2 188 863.40
Réalizations		772 087.03	772 087.03
20	IMMOBILISATIONS INCORPORELLES	43 725.22	43 725.22
21	IMMOBILISATIONS CORPORELLES	39 489.32	39 489.32
23	IMMOBILISATIONS EN COURS	688 872.49	688 872.49
Restes à réaliser au 31/12		1 416 776.37	1 416 776.37
RECETTES			
Réalizations			
Restes à réaliser au 31/12			
SOLDE		-2 188 863.40	-2 188 863.40

Accusé de réception en préfecture
093-219300472-20210519-DEL2021_05_043-DE
Date de télétransmission : 28/05/2021
Date de réception préfecture : 28/05/2021



IV - ANNEXES	IV
ELEMENTS DU BILAN PRESENTATION CROISEE PAR FONCTION	A1

INVESTISSEMENT

Fonction 7

LOGEMENT

(DETAIL RUBRIQUE)

No	LIBELLE	TOTAL	71 PARC PRIVE DE LA VILLE
DEPENSES		111 959.46	111 959.46
Réalizations		106 736.95	106 736.95
20	IMMOBILISATIONS INCORPORELLES	1 440.00	1 440.00
21	IMMOBILISATIONS CORPORELLES	105 296.95	105 296.95
23	IMMOBILISATIONS EN COURS		
Restes à réaliser au 31/12		5 222.51	5 222.51
RECETTES			
Réalizations			
Restes à réaliser au 31/12			
SOLDE		-111 959.46	-111 959.46

IV - ANNEXES	IV
ELEMENTS DU BILAN PRESENTATION CROISEE PAR FONCTION	A1

INVESTISSEMENT

Fonction 8 **AMENAGEMENT ET SERVICE URBAIN, ENVIRONNEMENT**
(DETAIL RUBRIQUE)

No	LIBELLE	TOTAL	810 SERVICES COMMUNS	814 ECLAIRAGE PUBLIC	820 SERVICES COMMUNS	822 VOIRIE COMMUNALE ET ROUTES	823 ESPACES VERTS URBAINS
DEPENSES		9 237 508.99	550 911.09	344 398.08	25 965.22	2 569 989.07	292 204.29
Réalizations		4 230 395.59	145 228.27	150 382.81		1 522 117.59	128 864.99
20	IMMOBILISATIONS INCORPORELLES	284 243.51	10 728.00				46 966.80
204	SUBVENTIONS D'EQUIPEMENT VERSEES						
21	IMMOBILISATIONS CORPORELLES	2 641 363.69	134 500.27	118 166.67		619 678.26	81 898.19
23	IMMOBILISATIONS EN COURS	418 753.29				48 620.37	
Opérations d'équipement		886 035.10		32 216.14		853 818.96	
200501	PROJET DE RENOVATION URBAINE	886 035.10		32 216.14		853 818.96	
Restes à réaliser au 31/12		5 007 113.40	405 682.82	194 015.27	25 965.22	1 047 871.48	163 339.30
RECETTES		760 419.11	28 967.58	312 481.84	100 000.00	224 055.69	94 914.00
Réalizations		176 415.14	6 000.00	38 190.20	100 000.00	861.83	31 363.11
13	SUBVENTIONS D'INVESTISSEMENT RECUES	175 553.31	6 000.00	38 190.20	100 000.00		31 363.11
23	IMMOBILISATIONS EN COURS	861.83				861.83	
Opérations pour compte de tiers							
4582	RECETTES (A SUBDIVISER PAR MANDAT)						
Restes à réaliser au 31/12		584 003.97	22 967.58	274 291.64		223 193.86	63 550.89
SOLDE		-8 477 089.88	-521 943.51	-31 916.24	74 034.78	-2 345 933.38	-197 290.29

IV - ANNEXES	IV
ELEMENTS DU BILAN PRESENTATION CROISEE PAR FONCTION	A1


INVESTISSEMENT

Fonction 8 **AMENAGEMENT ET SERVICE URBAIN, ENVIRONNEMENT**

(DETAIL RUBRIQUE)

No	LIBELLE	824 AUTRES OPERATIONS D'AMENAGEMENT URBAIN	830 SERVICES COMMUNS
DEPENSES		5 374 041.24	80 000.00
Réalizations		2 283 801.93	
20	IMMOBILISATIONS INCORPORELLES	226 548.71	
204	SUBVENTIONS D'EQUIPEMENT VERSEES		
21	IMMOBILISATIONS CORPORELLES	1 687 120.30	
23	IMMOBILISATIONS EN COURS	370 132.92	
Opérations d'équipement			
200501	PROJET DE RENOVATION URBAINE		
Restes à réaliser au 31/12		3 090 239.31	80 000.00
RECETTES			
Réalizations			
13	SUBVENTIONS D'INVESTISSEMENT RECUES		
23	IMMOBILISATIONS EN COURS		
Opérations pour compte de tiers			
4582	RECETTES (A SUBDIVISER PAR MANDAT)		
Restes à réaliser au 31/12			
SOLDE		-5 374 041.24	-80 000.00

Accusé de réception en préfecture
093-219300472-20210519-DEL2021_05_043-DE
Date de télétransmission : 28/05/2021
Date de réception préfecture : 28/05/2021



IV - ANNEXES	IV
ELEMENTS DU BILAN PRESENTATION CROISEE PAR FONCTION	A1

INVESTISSEMENT
Fonction 9 **ACTION ECONOMIQUE**
 (DETAIL RUBRIQUE)

No	LIBELLE	TOTAL	91 FOIRES ET MARCHES	94 AIDES AU COMMERCE ET AUX SERVICES MARCHANDS
DEPENSES		26 360.78	26 360.78	
Réalizations		26 360.78	26 360.78	
21	IMMOBILISATIONS CORPORELLES	26 360.78	26 360.78	
Restes à réaliser au 31/12				
RÉCETTES		100 000.00		100 000.00
Réalizations		100 000.00		100 000.00
13	SUBVENTIONS D'INVESTISSEMENT RECUES	100 000.00		100 000.00
Restes à réaliser au 31/12				
SOLDE		73 639.22	-26 360.78	100 000.00

IV - ANNEXES	IV
ELEMENTS DU BILAN PRESENTATION CROISEE PAR FONCTION	A1

INVESTISSEMENT

Fonction 0 **SCES GENERAUX ADM.PUBLIQUES LOCALES**
(DETAIL SOUS-RUBRIQUE)

No	LIBELLE	TOTAL	011 opérations financières	012 autres opérations non ventilables	020 ADMINISTRATION GENERALE DE LA COLLECTIVITE	023 INFORMATION, COMMUNICATION, PUBLICITE	024 FETES ET CEREMONIES
DEPENSES		6 672 677.24	3 591 607.90	2 013 115.06	923 254.67	3 245.90	20 885.85
Réalizations		5 309 929.05	3 591 607.90	1 322 166.40	329 316.44	3 245.90	12 546.57
040	OPERATIONS D'ORDRE DE TRANSFERT ENTRE SE	52 929.30		52 929.30			
041	OPERATIONS PATRIMONIALES	82 381.48		82 381.48			
13	SUBVENTIONS D'INVESTISSEMENT RECUES						
16	EMPRUNTS ET DETTES ASSIMILES	3 595 444.67	3 591 607.90	3 836.77			
20	IMMOBILISATIONS INCORPORELLES	11 525.02			11 525.02		
21	IMMOBILISATIONS CORPORELLES	384 629.73			317 791.42	3 245.90	12 546.57
23	IMMOBILISATIONS EN COURS						
26	PARTICIPATIONS, CREANCES RATTACHEES A DE						
27	AUTRES IMMOBILISATIONS FINANCIERES	320 000.00		320 000.00			
Opérations pour compte de tiers		863 018.85		863 018.85			
4541	DEPENSES						
4542	RECETTES						
4581	DEPENSES (A SUBDIVISER PAR MANDAT)	863 018.85		863 018.85			
4582	RECETTES (A SUBDIVISER PAR MANDAT)						
Restes à réaliser au 31/12		1 362 748.19		690 948.66	593 938.23		8 339.28
RECETTES		32 538 940.13	13 997 134.43	18 541 805.70			
Réalizations		17 857 203.70		17 857 203.70			
001	RESULTAT REPORTE D'INVESTISSEMENT	2 825 009.88		2 825 009.88			
021	VIREMENT DE LA SECTION DE FONCTIONNEMENT						
024	PRODUITS DES CESSIONS D'IMMOBILISATIONS						
040	OPERATIONS D'ORDRE DE TRANSFERT ENTRE SE	4 277 819.54		4 277 819.54			
041	OPERATIONS PATRIMONIALES	82 381.48		82 381.48			
10	DOTATIONS,FONDS DIVERS ET RESERVES	9 481 108.00		9 481 108.00			
13	SUBVENTIONS D'INVESTISSEMENT RECUES						
16	EMPRUNTS ET DETTES ASSIMILES	7 865.95		7 865.95			
27	AUTRES IMMOBILISATIONS FINANCIERES	320 000.00		320 000.00			
Opérations pour compte de tiers		863 018.85		863 018.85			
4541	DEPENSES						
4542	RECETTES						
4582	RECETTES (A SUBDIVISER PAR MANDAT)	863 018.85		863 018.85			
Restes à réaliser au 31/12		14 681 736.43	13 997 134.43	684 602.00			
SOLDE		25 866 262.89	10 405 526.53	16 528 690.64	-923 254.67	-3 245.90	-20 885.85

IV - ANNEXES	IV
ELEMENTS DU BILAN PRESENTATION CROISEE PAR FONCTION	A1

INVESTISSEMENT

Fonction 0 SCES GENERAUX ADM.PUBLIQUES LOCALES
(DETAIL SOUS-RUBRIQUE)

No	LIBELLE	026 CIMETIERES ET POMPES FUNEBRES
DEPENSES		120 567.86
Réalizations		51 045.84
040	OPERATIONS D'ORDRE DE TRANSFERT ENTRE SE	
041	OPERATIONS PATRIMONIALES	
13	SUBVENTIONS D'INVESTISSEMENT RECUES	
16	EMPRUNTS ET DETTES ASSIMILES	
20	IMMOBILISATIONS INCORPORELLES	
21	IMMOBILISATIONS CORPORELLES	51 045.84
23	IMMOBILISATIONS EN COURS	
26	PARTICIPATIONS, CREANCES RATTACHEES A DE	
27	AUTRES IMMOBILISATIONS FINANCIERES	
Opérations pour compte de tiers		
4541	DEPENSES	
4542	RECETTES	
4581	DEPENSES (A SUBDIVISER PAR MANDAT)	
4582	RECETTES (A SUBDIVISER PAR MANDAT)	
Restes à réaliser au 31/12		69 522.02
RECETTES		
Réalizations		
001	RESULTAT REPORTE D'INVESTISSEMENT	
021	VIREMENT DE LA SECTION DE FONCTIONNEMENT	
024	PRODUITS DES CESSIONS D'IMMOBILISATIONS	
040	OPERATIONS D'ORDRE DE TRANSFERT ENTRE SE	
041	OPERATIONS PATRIMONIALES	
10	DOTATIONS,FONDS DIVERS ET RESERVES	
13	SUBVENTIONS D'INVESTISSEMENT RECUES	
16	EMPRUNTS ET DETTES ASSIMILES	
27	AUTRES IMMOBILISATIONS FINANCIERES	
Opérations pour compte de tiers		
4541	DEPENSES	
4542	RECETTES	
4582	RECETTES (A SUBDIVISER PAR MANDAT)	
Restes à réaliser au 31/12		
SOLDE		-120 567.86

IV - ANNEXES	IV
ELEMENTS DU BILAN PRESENTATION CROISEE PAR FONCTION	A1

INVESTISSEMENT

Fonction 1 **SECURITE ET SALUBRITE PUBLIQUE**
(DETAIL SOUS-RUBRIQUE)

No	LIBELLE	TOTAL	110 SERVICES COMMUNS	112 POLICE MUNICIPALE	113 POMPIERS, INCENDIES ET SECOURS
DEPENSES		424 478.87	260 300.10	109 741.97	54 436.80
Réalisations		142 875.67	10 300.10	109 741.97	22 833.60
20	IMMOBILISATIONS INCORPORELLES	6 014.80		6 014.80	
21	IMMOBILISATIONS CORPORELLES	136 860.87	10 300.10	103 727.17	22 833.60
23	IMMOBILISATIONS EN COURS				
Restes à réaliser au 31/12		281 603.20	250 000.00		31 603.20
RECETTES		152 423.00		152 423.00	
Réalisations		152 423.00		152 423.00	
13	SUBVENTIONS D'INVESTISSEMENT RECUES	152 423.00		152 423.00	
Restes à réaliser au 31/12					
SOLDE		-272 055.87	-260 300.10	42 681.03	-54 436.80

IV - ANNEXES	IV
ELEMENTS DU BILAN PRESENTATION CROISEE PAR FONCTION	A1

INVESTISSEMENT

Fonction 2 **ENSEIGNEMENT - FORMATION**

(DETAIL SOUS-RUBRIQUE)

No	LIBELLE	TOTAL	20 SERVICES COMMUNS	211 ECOLES MATERNELLES	212 ECOLES PRIMAIRES
DEPENSES		11 119 889.80	14 736.50	9 708 232.11	1 396 921.19
Réalizations		2 727 471.52	14 736.50	1 368 861.43	1 343 873.59
20	IMMOBILISATIONS INCORPORELLES	502 491.16			
21	IMMOBILISATIONS CORPORELLES		14 736.50	145 808.84	341 945.82
23	IMMOBILISATIONS EN COURS	1 213 960.05		1 213 960.05	
Opérations d'équipement		1 011 020.31		9 092.54	1 001 927.77
200501	PROJET DE RENOVATION URBAINE	1 011 020.31		9 092.54	1 001 927.77
Restes à réaliser au 31/12		8 392 418.28		8 339 370.68	53 047.60
RECETTES		3 188 615.25		841 898.35	2 346 716.90
Réalizations		57 966.00		35 640.00	22 326.00
13	SUBVENTIONS D'INVESTISSEMENT RECUES	22 326.00			22 326.00
23	IMMOBILISATIONS EN COURS	35 640.00		35 640.00	
Restes à réaliser au 31/12		3 130 649.25		806 258.35	2 324 390.90
SOLDE		-7 931 274.55	-14 736.50	-8 866 333.76	949 795.71

IV - ANNEXES	IV
ELEMENTS DU BILAN PRESENTATION CROISEE PAR FONCTION	A1

INVESTISSEMENT

Fonction 3 CULTURE

(DETAIL SOUS-RUBRIQUE)

No	LIBELLE	TOTAL	30 SERVICES COMMUNS	311 EXPRESSION MUSICALE, LYRIQUE ET CHOREGRAPHIQUE	321 BIBLIOTHEQUES ET MEDIATHEQUES	322 MUSEES	323 ARCHIVES
DEPENSES		4 408 764.05	62 283.83	15 832.52	2 400.84	355 701.00	1 683 290.82
Réalizations		2 017 236.39	58 743.83	4 154.02	1 399.25		760 800.75
20	IMMOBILISATIONS INCORPORELLES	13 072.31	60.00				
21	IMMOBILISATIONS CORPORELLES	80 243.30	58 683.83	3 230.02	1 399.25		
23	IMMOBILISATIONS EN COURS	1 923 920.78		924.00			760 800.75
Restes à réaliser au 31/12		2 391 527.66	3 540.00	11 678.50	1 001.59	355 701.00	922 490.07
RECETTES		1 308 330.44		900 000.00			162 044.96
Réalizations		911 735.48		900 000.00			1 250.00
13	SUBVENTIONS D'INVESTISSEMENT RECUES	901 250.00		900 000.00			1 250.00
23	IMMOBILISATIONS EN COURS	10 485.48					
Restes à réaliser au 31/12		396 594.96					160 794.96
SOLDE		-3 100 433.61	-62 283.83	884 167.48	-2 400.84	-355 701.00	-1 521 245.86

IV - ANNEXES	IV
ELEMENTS DU BILAN PRESENTATION CROISEE PAR FONCTION	A1

INVESTISSEMENT

Fonction 3 **CULTURE**

(DETAIL SOUS-RUBRIQUE)

No	LIBELLE	324 ENTRETIEN DU PATRIMOINE CULTUREL	33 ACTION CULTURELLE
DEPENSES		2 286 287.79	2 967.25
Réalizations		1 189 171.29	2 967.25
20	IMMOBILISATIONS INCORPORELLES	13 012.31	
21	IMMOBILISATIONS CORPORELLES	13 962.95	2 967.25
23	IMMOBILISATIONS EN COURS	1 162 196.03	
Restes à réaliser au 31/12		1 097 116.50	
RECETTES		246 285.48	
Réalizations		10 485.48	
13	SUBVENTIONS D'INVESTISSEMENT RECUES		
23	IMMOBILISATIONS EN COURS	10 485.48	
Restes à réaliser au 31/12		235 800.00	
SOLDE		-2 040 002.31	-2 967.25

IV - ANNEXES	IV
ELEMENTS DU BILAN PRESENTATION CROISEE PAR FONCTION	A1

INVESTISSEMENT
Fonction 4 **SPORTS ET JEUNESSE**
 (DETAIL SOUS-RUBRIQUE)

No	LIBELLE	TOTAL	40 SERVICES COMMUNS	411 SALLES DE SPORTS, GYMNASES	414 AUTRES EQUIPEMENT- S SPORTIFS OU DE LOISIR	421 CENTRES DE LOISIRS	422 AUTRES ACTIVITES POUR LES JEUNES
DEPENSES		1 288 979.06	3 068.34	537 873.50	672 107.10	71 297.62	4 632.50
Réalizations		546 247.17	3 068.34	416 785.04	88 712.73	36 042.56	1 638.50
13	SUBVENTIONS D'INVESTISSEMENT RECUES						
20	IMMOBILISATIONS INCORPORELLES	22 309.20			22 309.20		
21	IMMOBILISATIONS CORPORELLES	242 623.38	3 068.34	135 470.45	66 403.53	36 042.56	1 638.50
23	IMMOBILISATIONS EN COURS						
Opérations d'équipement		281 314.59		281 314.59			
200501	PROJET DE RENOVATION URBAINE	281 314.59		281 314.59			
Restes à réaliser au 31/12		742 731.89		121 088.46	583 394.37	35 255.06	2 994.00
RECETTES		2 888 617.39		2 888 617.39			
Réalizations		397 000.00		397 000.00			
13	SUBVENTIONS D'INVESTISSEMENT RECUES	397 000.00		397 000.00			
Restes à réaliser au 31/12		2 491 617.39		2 491 617.39			
SOLDE		1 599 638.33	-3 068.34	2 350 743.89	-672 107.10	-71 297.62	-4 632.50

Accusé de réception en préfecture
 093-219300472-20210519-DEL2021_05_043-DE
 Date de télétransmission : 28/05/2021
 Date de réception préfecture : 28/05/2021

IV - ANNEXES	IV
ELEMENTS DU BILAN PRESENTATION CROISEE PAR FONCTION	A1

INVESTISSEMENT

Fonction 6

FAMILLE

(DETAIL SOUS-RUBRIQUE)

No	LIBELLE	TOTAL	64 CRECHES ET GARDERIES
DEPENSES		2 188 863.40	2 188 863.40
Réalizations		772 087.03	772 087.03
20	IMMOBILISATIONS INCORPORELLES	43 725.22	43 725.22
21	IMMOBILISATIONS CORPORELLES	39 489.32	39 489.32
23	IMMOBILISATIONS EN COURS	688 872.49	688 872.49
Restes à réaliser au 31/12		1 416 776.37	1 416 776.37
RECETTES			
Réalizations			
Restes à réaliser au 31/12			
SOLDE		-2 188 863.40	-2 188 863.40

Accusé de réception en préfecture
093-219300472-20210519-DEL2021_05_043-DE
Date de télétransmission : 28/05/2021
Date de réception préfecture : 28/05/2021

IV - ANNEXES	IV
ELEMENTS DU BILAN PRESENTATION CROISEE PAR FONCTION	A1

INVESTISSEMENT

Fonction 7

LOGEMENT

(DETAIL SOUS-RUBRIQUE)

No	LIBELLE	TOTAL	71 PARC PRIVE DE LA VILLE
DEPENSES		111 959.46	111 959.46
Réalizations		106 736.95	106 736.95
20	IMMOBILISATIONS INCORPORELLES	1 440.00	1 440.00
21	IMMOBILISATIONS CORPORELLES	105 296.95	105 296.95
23	IMMOBILISATIONS EN COURS		
Restes à réaliser au 31/12		5 222.51	5 222.51
RECETTES			
Réalizations			
Restes à réaliser au 31/12			
SOLDE		-111 959.46	-111 959.46

IV - ANNEXES	IV
ELEMENTS DU BILAN PRESENTATION CROISEE PAR FONCTION	A1

INVESTISSEMENT

Fonction 8 **AMENAGEMENT ET SERVICE URBAIN, ENVIRONNEMENT**
(DETAIL SOUS-RUBRIQUE)

No	LIBELLE	TOTAL	810 SERVICES COMMUNS (SERVICES URBAINS)	814 ECLAIRAGE PUBLIC	820 SERVICES COMMUNS (AMENAGEMENT URBAIN)	822 VOIRIE COMMUNALE ET ROUTES	823 ESPACES VERTS URBAINS
DEPENSES		9 237 508.99	550 911.09	344 398.08	25 965.22	2 569 989.07	292 204.29
Réalisations		4 230 395.59	145 228.27	150 382.81		1 522 117.59	128 864.99
20	IMMOBILISATIONS INCORPORELLES	284 243.51	10 728.00				46 966.80
204	SUBVENTIONS D'EQUIPEMENT VERSEES						
21	IMMOBILISATIONS CORPORELLES	2 641 363.69	134 500.27	118 166.67		619 678.26	81 898.19
23	IMMOBILISATIONS EN COURS	418 753.29				48 620.37	
Opérations d'équipement		886 035.10		32 216.14		853 818.96	
200501	PROJET DE RENOVATION URBAINE	886 035.10		32 216.14		853 818.96	
Restes à réaliser au 31/12		5 007 113.40	405 682.82	194 015.27	25 965.22	1 047 871.48	163 339.30
RECETTES		760 419.11	28 967.58	312 481.84	100 000.00	224 055.69	94 914.00
Réalisations		176 415.14	6 000.00	38 190.20	100 000.00	861.83	31 363.11
13	SUBVENTIONS D'INVESTISSEMENT RECUES	175 553.31	6 000.00	38 190.20	100 000.00		31 363.11
23	IMMOBILISATIONS EN COURS	861.83				861.83	
Opérations pour compte de tiers							
4582	RECETTES (A SUBDIVISER PAR MANDAT)						
Restes à réaliser au 31/12		584 003.97	22 967.58	274 291.64		223 193.86	63 550.89
SOLDE		-8 477 089.88	-521 943.51	-31 916.24	74 034.78	-2 345 933.38	-197 290.29

IV - ANNEXES	IV
ELEMENTS DU BILAN PRESENTATION CROISEE PAR FONCTION	A1

INVESTISSEMENT

Fonction 8 **AMENAGEMENT ET SERVICE URBAIN, ENVIRONNEMENT**
(DETAIL SOUS-RUBRIQUE)

No	LIBELLE	824 AUTRES OPERATIONS D'AMENAGEMENT URBAIN	830 SERVICES COMMUNS (ENVIRONNEMENT)
DEPENSES		5 374 041.24	80 000.00
Réalizations		2 283 801.93	
20	IMMOBILISATIONS INCORPORELLES	226 548.71	
204	SUBVENTIONS D'EQUIPEMENT VERSEES		
21	IMMOBILISATIONS CORPORELLES	1 687 120.30	
23	IMMOBILISATIONS EN COURS	370 132.92	
Opérations d'équipement			
200501	PROJET DE RENOVATION URBAINE		
Restes à réaliser au 31/12		3 090 239.31	80 000.00
RECETTES			
Réalizations			
13	SUBVENTIONS D'INVESTISSEMENT RECUES		
23	IMMOBILISATIONS EN COURS		
Opérations pour compte de tiers			
4582	RECETTES (A SUBDIVISER PAR MANDAT)		
Restes à réaliser au 31/12			
SOLDE		-5 374 041.24	-80 000.00

IV - ANNEXES	IV
ELEMENTS DU BILAN PRESENTATION CROISEE PAR FONCTION	A1

INVESTISSEMENT

Fonction 9

ACTION ECONOMIQUE

(DETAIL SOUS-RUBRIQUE)

No	LIBELLE	TOTAL	91 FOIRES ET MARCHES	94 AIDES AU COMMERCE ET AUX SERVICES MARCHANDS
DEPENSES		26 360.78	26 360.78	
Réalizations		26 360.78	26 360.78	
21	IMMOBILISATIONS CORPORELLES	26 360.78	26 360.78	
Restes à réaliser au 31/12				
RECETTES		100 000.00		100 000.00
Réalizations		100 000.00		100 000.00
13	SUBVENTIONS D'INVESTISSEMENT RECUES	100 000.00		100 000.00
Restes à réaliser au 31/12				
SOLDE		73 639.22	-26 360.78	100 000.00

IV - ANNEXES		IV			
ELEMENTS DU BILAN - ETAT DE LA DETTE					
DETAIL DES CREDITS TRESORERIE					
A2.1 - DETAIL DES CREDITS DE TRESORERIE					
Nature (pour chaque ligne indiquer le numéro de contrat)	Date de la décision de réaliser la ligne de trésorerie	Montant maximum autorisé au 01/01/N	Montant des tirages N	Montant des remboursements N	Encours restant dû au 31/12/N
6 - CONSOLIDATION BFT - n°060329	30/04/2007	1 200 000.00	0.00	0.00	1 050 000.00
9 - CONSOLIDATION BFT - n°061329	30/04/2007	414 291.00	0.00	0.00	276 198.00
CA CIB (ex. BFT)		1 614 291.00	0.00	0.00	1 326 198.00
OCLTR EULIA	29/12/2003	2 080 285.00	0.00	0.00	1 684 517.00
EULIA / CAISSE EPARGNE		2 080 285.00	0.00	0.00	1 684 517.00
SG 2006	07/07/2006	2 065 000.00	0.00	0.00	1 785 000.00
SG 2008	14/01/2008	0.00	0.00	0.00	0.00
Société Générale		2 065 000.00	0.00	0.00	1 785 000.00
51932 Lignes de trésorerie liées à un emprunt		5 759 576.00	0.00	0.00	4 795 715.00

IV - ANNEXES

IV

ELEMENTS DU BILAN - ETAT DE LA DETTE - REPARTITION PAR NATURE DE DETTE

A2.2

A2.2 - REPARTITION PAR NATURE DE DETTE (hors 16449 et 166)

Nature (Pour chaque ligne, indiquer le numéro du contrat)	Organisme prêteur ou chef de file	Date de signature	Date d'émission ou de mobilisation	Date du premier remboursement	Nominal	Type de taux d'intérêt	Index	Taux initial		Devise	Périodicité des remboursements	Profil d'amortissement	Possibilité de remboursement anticipé O/N	Catégorie
								Niveau de taux	Taux actuariel					
								Emprunts et dettes à l'origine du contrat						
163 Emprunts obligataires (Total)														
164 Emprunts auprès des établissements financiers (Total)					58 696 124,05									
1641 Emprunts libellés en euros (Total)					50 856 124,05									
00000646474	Credit Agricole	20/07/2015	03/08/2015	03/08/2016	5 000 000,00	F	Taux Fixe	1,620	1,62	EUR	A	C	O	A1
00778056392K	Credit Foncier de France	29/12/2003	01/10/2014	01/02/2015	3 983 730,00	F	Taux Fixe	0,980	0,98	EUR	A	P	O	A1
2014010	Caisse d'Alloc. Familiales	03/10/2014	23/04/2015	05/09/2016	72 000,00	F	Taux Fixe	0,000	0,00	EUR	A	C	O	A1
2014018	Caisse d'Alloc. Familiales	01/03/2016	25/04/2016	05/06/2016	43 200,00	F	Taux Fixe	0,000	0,00	EUR	A	C	O	A1
2017027	Caisse d'Alloc. Familiales	02/01/2018	05/06/2018	05/06/2019	140 400,00	F	Taux Fixe	0,000	0,00	EUR	A	C	O	A1
21995	Banque des Territoires	02/04/2015	01/09/2015	01/05/2017	733 068,00	V	Livret A + 1,00	2,000	1,85	EUR	A	C	O	A1
404467 73	Credit Mutuel	30/11/2006	30/11/2006	28/02/2007	2 246 910,32	V	Euro3 3 mois + 0,03	4,800	2,99	EUR	T	P	O	A1
404467 73	Credit Mutuel	30/11/2006	01/12/2006	30/11/2007	2 500 000,00	F	Taux Fixe	3,750	3,00	EUR	A	P	O	A1
404467 73	Credit Mutuel	30/11/2006	30/06/2008	30/06/2017	1 200 000,00	V	TAM + 0,04	4,148	3,04	EUR	A	P	O	A1
404467 74-011	Credit Mutuel	30/11/2007	24/02/2009	31/07/2010	2 285 000,00	F	Taux Fixe	2,831	1,92	EUR	A	P	O	A1
40446774	Credit Mutuel	30/11/2007	27/02/2009	31/07/2010	1 705 000,00	F	Taux Fixe	2,931	1,92	EUR	A	P	O	A1
5063539	Banque des Territoires	18/06/2015	01/03/2012	31/07/2013	8 295 000,00	V	TAM + 0,07	1,930	0,68	EUR	A	C	O	A1
5063548	Banque des Territoires	06/08/2015	16/04/2017	18/04/2018	982 918,05	V	Livret A + 0,60	1,600	1,46	EUR	A	C	O	A1
914-916	Agence France Locale	21/02/2019	31/07/2017	07/08/2018	693 897,68	V	Livret A + 0,60	1,600	1,32	EUR	A	C	O	A1
961672	Credit Agricole	16/12/2016	20/03/2019	20/06/2019	8 000 000,00	F	Taux Fixe	1,383	1,39	EUR	T	C	O	A1
9853081	Caisse d'Epargne	20/12/2016	22/03/2017	22/03/2018	3 000 000,00	F	Taux Fixe	1,310	23,12	EUR	T	C	O	A1
1643 Emprunts libellés en devises (Total)					10 000 000,00	F	Taux Fixe	1,190	1,19	EUR	T	C	O	A1
16441 Emprunts assortis d'une option de tirage sur leane de tresorerie (Total)					7 800 000,00									
060329-061329	Credit Agricole CIB	30/04/2007	15/03/2007	15/06/2012	3 000 000,00	V	TAM + 0,05	4,240	3,14	EUR	A	C	O	A1
060329-061329	Credit Agricole CIB	30/04/2007	01/04/2007	15/03/2012	2 000 000,00	V	TAM + 0,05	4,240	3,41	EUR	A	C	O	A1
16492/001/025	Société Générale	07/07/2006	15/07/2013	15/10/2013	2 800 000,00	F	Taux Fixe	2,070	2,12	EUR	T	C	O	A1
165 Dépôts et cautionnements reçus (Total)														
167 Emprunts et dettes assortis de conditions particuliers (Total)														
1671 Avances consolidées du Trésor (Total)														
1672 Emprunts sur comptes spéciaux du Trésor (Total)														
1675 Dettes pour M.E.T.P. et P.P.P. (Total)														
1676 Dettes envers locaux-acquéreurs (Total)														
1678 Autres emprunts et dettes (Total)														
168 Emprunts et dettes assimilées (Total)														
1681 Autres emprunts (Total)														
1682 Bons à moyen terme négociables (Total)														
1687 Autres dettes (Total)														
Total général					58 696 124,05									

IV - ANNEXES

ELEMENTS DU BILAN - ETAT DE LA DETTE - REPARTITION PAR NATURE DE DETTE

A2.2 - REPARTITION PAR NATURE DE DETTE (hors 16449 et 166) (suite)

Nature (Pour chaque ligne, indiquer le numéro du contrat)	Couverture? O/N (10)	Montant couvert	Catégorie d'emprunt après couverture éventuelle	Capital restant dû au 31/12/2020	Durée résiduelle (en années)	Taux d'intérêt			Annuité de l'exercice			ICNE de l'exercice	
						Type de taux	Index	Niveau de taux d'intérêt au 31/12/2020	Capital	Charges d'intérêt	Intérêts perçus (le cas échéant)		
163 Emprunts obligataires (Total)													
164 Emprunts auprès des établissements financiers (Total)				35 026 838.51						434 521.49	0.00	0.00	131 850.80
1641 - Emprunts libellés en euros (Total)				31 915 640.51						395 114.72	0.00	0.00	120 731.68
00000646474	N	-	A1	3 333 333.35	9.59	F	Taux Fixe	1.620	333 333.33	59 400.00	0.00	0.00	22 191.78
00778056392K	N	-	A1	1 684 517.35	3.09	F	Taux Fixe	0.980	395 767.70	20 669.94	0.00	0.00	15 316.01
2014010	N	-	A1	36 000.00	4.68	F	Taux Fixe	0.000	7 200.00	0.00	0.00	0.00	0.00
2014018	N	-	A1	21 600.00	4.43	F	Taux Fixe	0.000	4 320.00	0.00	0.00	0.00	0.00
2017027	N	-	A1	112 320.00	7.43	F	Taux Fixe	0.000	14 040.00	0.00	0.00	0.00	0.00
21395	N	-	A1	623 107.80	16.33	V	Livret A + 1.00	1.750	36 653.40	11 545.82	0.00	0.00	7 289.51
404467 73	N	-	A1	279 589.06	2.49	F	Taux Fixe	0.040	93 115.18	149.07	0.00	0.00	56.37
404467 73	N	-	A1	675 787.43	3.08	F	Taux Fixe	0.100	168 517.63	844.28	0.00	0.00	622.05
404467 73	N	-	A1	900 782.97	5.91	F	Taux Fixe	0.708	146 454.89	7 414.30	0.00	0.00	541.64
404467 74-011	N	-	A1	488 234.61	2.91	F	Taux Fixe	1.390	151 826.96	7 773.40	0.00	0.00	556.42
404467 74	N	-	A1	504 894.55	3.08	F	Taux Fixe	0.100	125 195.03	627.23	0.00	0.00	469.83
5063339	N	-	A1	3 871 000.00	6.08	F	Taux Fixe	0.590	553 000.00	26 101.60	0.00	0.00	20 904.46
5063548	N	-	A1	835 480.35	16.50	V	Livret A + 0.60	1.350	49 145.90	11 942.45	0.00	0.00	5 654.94
914-916	N	-	A1	584 063.04	16.68	V	Livret A + 0.60	1.350	34 944.88	8 491.61	0.00	0.00	3 339.77
961672	N	-	A1	7 300 000.00	18.21	F	Taux Fixe	1.383	400 000.00	104 378.26	0.00	0.00	3 083.74
9853081	N	-	A1	2 550 000.00	16.22	F	Taux Fixe	1.310	150 000.00	35 370.00	0.00	0.00	25 981.84
1643 - Emprunts libellés en devises (Total)				8 125 000.00	16.10	F	Taux Fixe	1.190	500 000.00	100 406.26	0.00	0.00	14 713.32
16441 - Emprunts assortis d'une option de tirage sur ligne de trésorerie (Total) (9)				3 111 196.00						39 406.77	0.00	0.00	11 119.12
060329-061329	N	-	A1	276 198.00	1.20	V	TAM + 0.05	0.000	138 093.00	0.00	0.00	0.00	669.78
060329-061329	N	-	A1	1 050 000.00	6.20	V	TAM + 0.05	0.000	150 000.00	0.00	0.00	0.00	2 546.25
16492/001/025	N	-	A1	1 785 000.00	12.54	F	Taux Fixe	2.070	140 000.00	39 406.77	0.00	0.00	7 903.09
165 Dépôts et cautionnements reçus (Total)													
167 Emprunts et dettes assortis de conditions particulières (Total)										0.00	0.00	0.00	0.00
1671 - Avances consolidées du Trésor (Total)										0.00	0.00	0.00	0.00
1672 - Emprunts sur comptes spéciaux du Trésor (Total)										0.00	0.00	0.00	0.00
1675 - Dettes pour M.E.T.P. et P.P.P. (Total)										0.00	0.00	0.00	0.00
1676 - Dettes envers locataires-acquéreurs (Total)										0.00	0.00	0.00	0.00
1678 - Autres emprunts et dettes (Total)										0.00	0.00	0.00	0.00
168 Emprunts et dettes assimilées (Total)										0.00	0.00	0.00	0.00
1681 - Autres emprunts (Total)										0.00	0.00	0.00	0.00
1682 - Bons à moyen terme négociables (Total)										0.00	0.00	0.00	0.00
1687 - Autres dettes (Total)										0.00	0.00	0.00	0.00
Total général				35 026 838.51						434 521.49	0.00	0.00	131 850.80

IV - ANNEXES

ELEMENTS DU BILAN - ETAT DE LA DETTE - REPARTITION DES EMPRUNTS PAR STRUCTURE DE TAUX		IV
		A2.3

A2.3 - REPARTITION DES EMPRUNTS PAR STRUCTURE DE TAUX (HORS A1)

Emprunts ventilés par structure de taux selon le risque le plus élevé (Pour chaque ligne, indiquer le numéro de contrat) (1)	Organisme prêteur ou chef de file	Nominal	Capital restant dû au 31/12/2020	Type d'indices	Durée du contrat	Dates des périodes bonifiées	Taux minimal	Taux maximal	Coût de sortie	Taux maximal après ouverture éventuelle	Niveau du taux au 31/12/2020	Intérêts payés au cours de l'exercice	Intérêts à percevoir au cours de l'exercice (le cas échéant)	% par type de taux selon le capital restant dû
Echange de taux, taux variable simple plafonné (cap) ou encadré (tunnel) (A)														
TOTAL (A)														
Barrière simple (B)														
TOTAL (B)														
Option d'échange (C)														
TOTAL (C)														
Multiplicateur jusqu'à 3 ou multiplicateur jusqu'à 5 capé (D)														
TOTAL (D)														
Multiplicateur jusqu'à 5 (E)														
TOTAL (E)														
Autres types de structures (F)														
TOTAL (F)														
TOTAL														

IV - ANNEXES

IV

A2.4

ELEMENTS DU BILAN - ETAT DE LA DETTE - TYPOLOGIE DE LA REPARTITION DE L'ENCOURS

A2.4 - TYPOLOGIE DE LA REPARTITION DE L'ENCOURS (1)

Indices sous-jacents Structure	Indices zone euros	Indices inflation française ou zone euro ou écart entre ces indices	Ecart d'indices zone euro	Indices hors zone euro et écarts d'indices dont l'un est indice hors zone euro	Ecart d'indices hors zone euro	Autres indices
(A) Taux fixe simple. Taux variable simple. Echange de taux fixe contre taux variable ou inversement. Echange de taux structuré contre taux variable ou taux fixe (sens unique). Taux variable simple plafonné (Cap) ou encadré (tunnel)	Nombre de produits	20				
	% de l'encours	100.00				
	Montant en Euros	35 026 838.51				
(B) Barrière simple. Pas d'effet de levier	Nombre de produits					
	% de l'encours					
	Montant en Euros					
(C) Option d'échange (swaption)	Nombre de produits					
	% de l'encours					
	Montant en Euros					
(D) Multiplicateur jusqu'à 3 ; multiplicateur jusqu'à 5 capé	Nombre de produits					
	% de l'encours					
	Montant en Euros					
(E) Multiplicateur jusqu'à 5	Nombre de produits					
	% de l'encours					
	Montant en Euros					
(F) Autres types de structures	Nombre de produits					
	% de l'encours					
	Montant en Euros					

Accusé de réception en préfecture
098-219300472120210519-DEL2021_05_043-DE
Date de télétransmission : 28/05/2021
Date de réception préfecture : 28/05/2021

IV - ANNEXES		IV
ELEMENTS DU BILAN - ETAT DE LA DETTE - DETAIL DES OPERATIONS DE COUVERTURE		A2.5

Instruments de couverture (Pour chaque ligne, indiquer le numéro du contrat)	Emprunt couvert			Instrument de couverture									
	Référence de l'emprunt couvert	Capital restant dû au 01/01/2020	Date de fin du contrat	Organisme cocontractant	Type de couverture	Nature de la couverture (change ou taux)	Notionnel de l'instrument de couverture	Date de début du contrat	Date de fin du contrat	Périodicité de règlement des intérêts	Montant des commissions diverses	Primes payées pour l'achat d'options	Primes reçues pour la vente d'options
Taux fixe (total)	-	-									-	-	-
Taux variable simple (total)		-									-	-	-
Taux complexe (total)		-				N	E	A	N	T	-	-	-
Total		-									-	-	-

IV - ANNEXES		IV
ELEMENTS DU BILAN - ETAT DE LA DETTE - REMBOURSEMENT ANTICIPE D'UN EMPRUNT AVEC REFINANCEMENT		A2.6

Emprunts (Pour chaque ligne, indiquer le numéro de contrat)	Année de mobilisation et profil d'amort. de l'emprunt		Date du refinancement	Organisme prêteur ou chef de file	Capital restant dû	Capital réamortifié	Durée résiduelle	Périodicité des remboursements	Caractéristiques du taux		Coût de sortie		Annuité de l'exercice		
	Année	Profil							Type de taux	Index	Niveau du taux	Type	Montant	Intérêts	Capital
Total des Dépenses au c/166 Refinancement de la dette															
Total des Recettes au c/166 Refinancement de la dette															
NEANT															

IV - ANNEXES		IV
ELEMENTS DU BILAN - ETAT DE LA DETTE - EMPRUNTS RENEGOCIES AU COURS DE L'ANNEE 2020		A2.7

A2.7 - EMPRUNTS RENEGOCIES AU COURS DE L'ANNEE 2020

N° du contrat d'emprunt	Date de souscription du contrat initial	Date de renégociation	Organisme prêteur	Durée résiduelle en années		Taux				Nominal	Profil d'amortissement et périodicité de remboursement		Capital restant dû au 31/12/2020	Annuité payée dans l'exercice (s'il y a lieu)		
				Contrat initial	Contrat renégocié	Contrat initial	Type de taux	Taux act.	Index		Type de taux	Taux act.		Contrat initial	Contrat renégocié	ICNE de l'exercice
[...]																
TOTAL																

NEANT

IV - ANNEXES		IV
ELEMENTS DU BILAN - ETAT DE LA DETTE POUR FINANCER L'EMPRUNT D'UN AUTRE ORGANISME		A2.8

A2.8 - DETTE POUR FINANCER L'EMPRUNT D'UN AUTRE ORGANISME

REPARTITION PAR PRETEUR	Dette en capital à l'origine	Dette en capital au 31/12 de l'exercice	Annuité payée au cours de l'exercice	Dont Intérêts	Capital
TOTAL					
Auprès des organismes de droit privé					
[...]					
Auprès des organismes de droit public					
[...]					
Dette provenant d'émissions obligataires (ex : émissions publiques ou privées)					
[...]					
TOTAL		NEANT			

IV - ANNEXES		IV
ELEMENTS DU BILAN - ETAT DE LA DETTE - AUTRES DETTES		A2.9

A2.9 - AUTRES DETTES

LIBELLES	Montant initial de la dette	Dépenses de l'exercice	Dette restant
[...]			
TOTAL		NEANT	

(issues des engagements juridiques pris autres que ceux destinés à financer la prise en charge d'un emprunt)

IV – ANNEXES	IV
ELEMENTS DU BILAN	
METHODES UTILISEES POUR LES AMORTISSEMENTS	A3

A3 – AMORTISSEMENTS – METHODES UTILISEES

CHOIX DU CONSEIL MUNICIPAL			
Biens de faible valeur			Délégation du
Seuil unitaire en deçà duquel les immobilisations de peu de valeur s'amortissent sur un an (article R.2321-1 du CGCT)			13 juin 1996 19 décembre 1996 16 décembre 1999 06 décembre 2001 22 octobre 2014
Procédure d'amortissement (linéaire, dégressif, variable)	Catégories de biens amortis	Durée (en années)	
Linéaire	Frais d'études et de recherche	5 ans	
Linéaire	Logiciels et progiciels	5 ans	
Linéaire	Autres immobilisations incorporelles	5 ans	
Linéaire	Matériel technique roulant	15 ans	
Linéaire	Autres matériel et outillage technique	8 ans	
Linéaire	Equipements de garages et stations	15 ans	
Linéaire	Install. générales, agencés et aménagés divers dans les construct.dont la coll.n'est ni propriétaire,ni affectaire,ni bénéficiaire d'une mise à dispo.	15 ans	
Linéaire	Véhicules légers	10 ans	
Linéaire	Camions et Véhicules industriels	15 ans	
Linéaire	2 roues	8 ans	
Linéaire	Matériel de bureau électrique et électronique	8 ans	
Linéaire	Matériel informatique	5 ans	
Linéaire	Mobilier	15 ans	
Linéaire	Cheptel	7 ans	
Linéaire	Matériel classique	8 ans	
Linéaire	Coffre-fort	30 ans	
Linéaire	Appareils de chauffage	15 ans	
Linéaire	Appareils de levage, ascenseurs	25 ans	
Linéaire	Appareils de laboratoire	10 ans	
Linéaire	Équipement des cuisines	15 ans	
Linéaire	Équipements sportifs	10 ans	
Linéaire	Bâtiments légers , abris	10 ans	
Linéaire	Immeubles productifs de revenus	30 ans	

IV - ANNEXES	IV
ELEMENTS DU BILAN ETAT DES PROVISIONS ETALEMENT DES PROVISIONS	A4 A5

A4 - ETAT DES PROVISIONS

Nature de la provision	Montant de la provision de l'exercice	Date de constitution de la provision	Montant des provisions constituées au 31/12/N	Montant total des provisions constituées	Montant des reprises	SOLDE
PROVISIONS BUDGETAIRES						
Provisions pour risques et charges						
Provisions pour pertes de change....						
Provisions pour garantie d'emprunts...						
Autres provisions pour risques...						
Provisions pour dépréciation						
- des immobilisations						
- des stocks...						
- des comptes de tiers						
- des comptes financiers...						
TOTAL PROVISIONS BUDGETAIRES						
PROVISIONS SEMI-BUDGETAIRES						
Prov pour risques et charges						
Provisions pour pertes de change....						
Provisions pour garantie d'emprunts...						
Autres provisions pour risques et charges de fonctionnement		2010	165 841.00	165 841.00		165 841.00
		2009	1 229 531.00	1 229 531.00		1 229 531.00
		2010	500 000.00	500 000.00		500 000.00
Autres provisions pour risques financières		2014	1 200 000.00	1 200 000.00		1 200 000.00
		2015	1 100 000.00	1 100 000.00		1 100 000.00
		2016	1 500 000.00	1 500 000.00		1 500 000.00
Provisions pour dépréciation						
- des immobilisations						
- des stocks...						
- des comptes de tiers						
- des comptes financiers...						
TOTAL PROVISIONS SEMI BUDGETAIRES						
			5 695 372.00	5 695 372.00	0.00	5 695 372.00

IV - ANNEXES	IV
ELEMENTS DU BILAN EQUILIBRE DES OPERATIONS FINANCIERES - DEPENSES	A6.1

DEPENSES A COUVRIR PAR DES RESSOURCES PROPRES

Art.	Libellé	Crédits de l'exercice	Réalisations
DEPENSES TOTALES A COUVRIR PAR DES RESSOURCES PROPRES = A + B		3 815 000.00	3 594 649.86
16	Emprunts et dettes assimilées (A)	3 810 000.00	3 591 607.90
1631	Emprunts obligataires		
1641	Emprunts en euros	1 610 000.00	1 792 415.84
1643	Emprunts en devises		
16441	Opérations afférentes à l'emprunt	2 200 000.00	1 799 192.06
1671	Avances consolidées du Trésor		
1672	Emprunts sur comptes spéciaux du Trésor		
1678	Autres emprunts et dettes		
1681	Autres emprunts		
1682	Bons à moyen terme négociables		
1687	Autres dettes		
	Autres dépenses à déduire des ressources propres (B)	5 000.00	3 041.96
10	Reprise de dotations, fonds divers et réserves		
10	Reversement de dotations, fonds divers et réserves		
139	Subvention d'investissement transférée au compte de résul	5 000.00	3 041.96
020	Dépenses imprévues		

	Op. de l'exercice I	Restes à réaliser en dépenses au 31/12	Solde d'exécution DC01 de l'exercice précédent (N-1)	TOTAL II
Dépenses à couvrir par des ressources propres	3 594 649.86	19 600 141.50		23 194 791.36

IV - ANNEXES	IV
ELEMENTS DU BILAN EQUILIBRE DES OPERATIONS FINANCIERES - RECETTES	A6.2

RESSOURCES PROPRES

Art	Libellé	Crédits de l'exercice	Réalizations
RECETTES (RESSOURCES PROPRES) = a + b		10 825 382.00	5 366 393.57
	Ressources propres externes de l'année (a)	3 351 781.00	3 640 990.37
10222	FCTVA	2 101 781.00	3 139 287.00
10223	TLE		1 458.00
10224	Versements pour dépassement PLD		
10225	Participation pour dépassement de COS		
10226	Taxe d'aménagement	250 000.00	180 245.37
10228	Autres fonds		
13146	Attributions de compensation d'investissement		
13156	Attributions de compensation d'investissement		
13246	Attributions de compensation d'investissement		
13256	Attributions de compensation d'investissement		
138	Autres subvent ^o invest. non transf.		
26	Participations et créances rattachées à des participation		
27	Autres immobilisations financières	1 000 000.00	320 000.00
275	DEPOTS ET CAUTIONNEMENTS VERSES	1 000 000.00	320 000.00
	Ressources propres internes de l'année (b)	7 473 601.00	1 725 403.20
15	Provisions pour risques et charges		
169	Primes de remboursement des obligations		
26	Participations et créances rattachées à des participation		
27	Autres immobilisations financières		
28	Amortissement des immobilisations	1 789 235.00	1 725 403.20
28031	FRAIS D'ETUDES	230 000.00	220 316.05
28033	FRAIS D'INSERTION	450.00	216.00
280422	BATIMENTS ET INSTALLATIONS	370 000.00	365 356.54
28051	CONCESSIONS ET DROITS SIMILAIRES	117 100.00	114 414.01
28121	PLANTATIONS D'ARBRES ET D'ARBUSTES	20 000.00	19 861.90
28128	AUTRES AGENCEMENTS ET AMENAGEMENTS DE TERR	41 000.00	38 285.24
28132	IMMEUBLES DE RAPPORT	118 000.00	117 247.57
281568	AUTRE MATER. ET OUTIL. D'INCENDIE, DEFENSE CIVILE	15 900.00	13 546.94
281571	MATERIEL ROULANT	2 930.00	2 831.73
281578	AUTRE MATERIEL ET OUTILLAGE DE VOIRIE	67 000.00	42 033.09
28158	AUTRES INSTALLATIONS, MATERIEL ET OUTILLAGE TEC	1 250.00	469.30
28181	INSTAL. GENERALES, AGENCEMENTS, AMENAGEMENTS	14 000.00	13 672.94
28182	MATERIEL DE TRANSPORT	235 000.00	231 308.94
28183	MATERIEL DE BUREAU ET MATERIEL INFORMATIQUE	128 000.00	127 087.79
28184	MOBILIER	106 605.00	103 445.45
28188	AUTRES IMMOBILISATIONS CORPORELLES	322 000.00	315 309.71
29	Provisions pour dépréciation des immobilisations		
39	Provisions pour dépréciation des stocks et encours		
481	Charges à répartir sur plusieurs exercices		
49	Provisions pour dépréciation des comptes de tiers		
59	Provisions pour dépréciation des comptes financiers		
024	Produits des cessions d'immobilisations	8 000.00	
021	Virement de la section de fonctionnement	5 676 366.00	

	Opérations de l'exercice III	Restes à réaliser en recettes au 31/12	Solde d'exécution R001 de l'exercice précédent	Affectation R1068 de l'exercice précédent	TOTAL IV
Total ressources propres disponibles	5 366 393.57	21 284 602.00	2 825 009.88	6 160 117.63	35 636 123.08

	Montant
Dépenses à couvrir par des ressources propres	II 23 194 791.36
Ressources propres disponibles	IV 35 636 123.08
Solde (IV - II)	V 12 441 331.72

IV - ANNEXES	IV
ELEMENTS DU BILAN ETAT DE VENTILATION DES DEPENSES ET RECETTES DES SERVICES ASSUJETTIS A LA TVA	A7.2.1

(Article R.2313-3 du CGCT - services assujettis sans faire l'objet d'un budget distinct du budget général)

SECTION DE FONCTIONNEMENT - DETAIL DES DEPENSES

Chap./Art.	Libellé	Montant
011	CHARGES A CARACTERE GENERAL	75 742.65
60623	ALIMENTATION	37.59
6068	AUTRES MATIERES ET FOURNITURES	6 422.80
611	CONTRATS DE PRESTATIONS DE SERVICES	29 369.43
6228	DIVERS	13.00
6236	CATALOGUES ET IMPRIMES	898.00
6261	FRAIS D'AFFRANCHISSEMENT	53.10
6281	CONCOURS DIVERS (COTISATIONS ...)	180.00
6288	AUTRES SERVICES EXTERIEURS	62 692.23
637	AUTRES IMPOTS, TAXES ET VERS. ASSIMILES (AUTRES)	-23 923.50
012	CHARGES DE PERSONNEL ET FRAIS ASSIMILES	13 017.36
64131	REMUNERATIONS NON TITULAIRES	6 725.47
6451	COTISATIONS A L' U.R.S.S.A.F.	342.60
6478	AUTRES CHARGES SOCIALES DIVERSES	5 949.29
67	CHARGES EXCEPTIONNELLES	625.00
673	TITRES ANNULES (SUR EXERCICES ANTERIEURS)	625.00
TOTAL DES DEPENSES REELLES		89 385.01
TOTAL DES DEPENSES D'ORDRE		
TOTAL DES DEPENSES DE FONCTIONNEMENT DE L'EXERCICE (=total réelles + ordres)		89 385.01

IV - ANNEXES	IV
ELEMENTS DU BILAN ETAT DE VENTILATION DES DEPENSES ET RECETTES DES SERVICES ASSUJETTIS A LA TVA	A7.2.1

(Article R.2313-3 du CGCT - services assujettis sans faire l'objet d'un budget distinct du budget général)

SECTION DE FONCTIONNEMENT - DETAIL DES RECETTES

Chap./Art.	Libellé	Montant
70	PRODUITS DE SERVICES, DU DOMAINE & VENTES DIVERSES	23 426.80
7083 7088	LOCATIONS DIVERSES (AUTRES QU'IMMEUBLES) AUTRES PRODUITS D'ACTIVITES ANNEXES	600.00 22 826.80
73	IMPOTS ET TAXES	178.30
7388	AUTRES TAXES DIVERSES	178.30
74	DOTATIONS, SUBVENTIONS ET PARTICIPATIONS	
75	AUTRES PRODUITS DE GESTION COURANTE	86 587.99
751 752 7588	REDEVANCE POUR CONCESSIONS.BREVETS.LICENCES, ... REVENUS DES IMMEUBLES AUTRES PRODUITS DIVERS DE GESTION COURANTE	1 988.18 66 565.85 18 033.96
77	PRODUITS EXCEPTIONNELS	1 646 018.85
773 775 7788	MANDATS ANNULES SUR EXERCICES ANTERIEURS PRODUITS DES CESSIONS D'IMMOBILISATIONS PRODUITS EXCEPTIONNELS DIVERS	9.85 1 645 000.00 1 009.00
TOTAL DES RECETTES REELLES		1 756 211.94
TOTAL DES RECETTES D'ORDRE		
TOTAL DES RECETTES DE FONCTIONNEMENT DE L'EXERCICE (=total réelles + ordres)		1 756 211.94

Accusé de réception en préfecture
 093-219300472-20210519-DEL2021_05_043-DE
 Date de télétransmission : 28/05/2021
 Date de réception préfecture : 28/05/2021

IV - ANNEXES	IV
ELEMENTS DU BILAN ETAT DE VENTILATION DES DEPENSES ET RECETTES DES SERVICES ASSUJETTIS A LA TVA	A7.2.2

(Article R.2313-3 du CGCT - services assujettis sans faire l'objet d'un budget distinct du budget général)

SECTION D'INVESTISSEMENT - DETAIL DES RECETTES

Chap./Art.	Libellé	Montant
16	EMPRUNTS ET DETTES ASSIMILES	
TOTAL DES RECETTES FINANCIERES		
TOTAL DES RECETTES D'OPERATIONS POUR COMPTE DE TIERS		
TOTAL DES RECETTES REELLES		
TOTAL DES RECETTES D'ORDRE		
TOTAL DES RECETTES D'INVESTISSEMENT DE L'EXERCICE (=total réelles + ordres)		

Accusé de réception en préfecture
093-219300472-20210519-DEL2021_05_043-DE
Date de télétransmission : 28/05/2021
Date de réception préfecture : 28/05/2021

IV – ANNEXES	IV
ELEMENTS DU BILAN ETAT DES CHARGES TRANSFEREES	A8

A8 – ETAT DES CHARGES TRANSFEREES

Exercice	Nature de la dépense transférée	Durée de l'étalement (en mois)	Date de la délibération	Montant de la dépense transférée au compte 481 (I)	Montant amorti au titre des exercices précédents (II)	Montant de la dotation aux amortissements de l'exercice (c/6812) (III)	Solde
TOTAL				NEANT			

(I) Correspond au montant de la charge restant à amortir = I - (II-III)

Exercice	Nature de la dépense transférée	Durée de l'étalement (en mois)	Date de la délibération	Montant de la dépense transférée au compte 481 (I)	Montant amorti au titre des exercices précédents (II)	Montant de la dotation aux amortissements de l'exercice (c/6862) (I II)	Solde
TOTAL				NEANT			

1) Correspond au montant de la charge restant à amortir = I - (II-III)

IV – ANNEXES	IV
ELEMENTS DU BILAN – DETAIL DES OPERATIONS POUR COMPTE DE TIERS	A9

A9 – CHAPITRE D'OPERATIONS POUR COMPTE DE TIERS (Détail) (1)

N° opération :	Intitulé de l'opération :	Date de la délibération :			
	Cumul des réalisations de l'exercice	Sur l'exercice			Cumul des réalisations au 31/12/N
		Crédits ouverts (BP+DM+R AR N-1)	Réalizations	Restes à réaliser	Op. à annuler
DEPENSES (a)					
4541 Travaux effectués d'office pour le compte de tiers		200 000,00	0,00		
040 Travaux réalisés par le personnel du mandataire					
041 Opérations d'ordre à l'intérieur de la section					
Annulations sur dépenses (c) (3)					
Dépenses nettes (a – c)					
RECETTES (b)					
4542 Financement par le mandant et par d'autres tiers (4)		200 000,00	0,00		
040 Financement par le mandataire					
041 Financement par emprunt à la charge du tiers					
Annulations sur recettes (d) (3)					
Recettes nettes (b – d)					

IV - ANNEXES

ELEMENTS DU BILAN

VARIATION DU PATRIMOINE - ENTREES

(article R.2313-3 du CGCT)

 Accusé de réception en préfecture IV
 093-219300472-20210519-DEL2021_05_043-DE
 Date de télétransmission : 28/05/2021
 Date de réception préfecture : 28/05/2021

ETAT DES ENTREES D'IMMOBILISATIONS

N° d'immobilisation	Date d'acq.	Désignation de l'immobilisation	N° de mandat	Imputation comptable	Quantité	Valeur d'acquisition ou d'intégration
Numéro inventaire				Nature Op. Fct.		
TOTAL DES BIENS ENTRES DANS L'ACTIF PENDANT L'EXERCICE 2020						10 965 565,85

BIENS INSCRITS AU COMPTE			2031		
2020005	10-02-2020	MOE ET OPC VIE EN HERBE	80	64	5 910.13
2020005	10-02-2020	MOE ET OPC VIE EN HERBE	81	64	1 042.97
2020005	30-04-2020	MOE ET OPC VIE EN HERBE	1949	64	29 388.61
2020005	30-04-2020	MOE ET OPC VIE EN HERBE	1950	64	7 383.51
2020007	11-02-2020	MOE ET OPC	83	324	13 012.31
2020051	04-03-2020	RELEVÉ TOPOGRAPHIQUE TIR A L ARC	750	414	3 600.00
2020051	04-03-2020	RELEVÉ TOPOGRAPHIQUE TIR A L ARC	751	414	3 996.00
2020076	05-03-2020	MISSION DIAGNOSTIC ET ETUDES CENTRE EQUESTRE	827	414	9 486.00
2020076	09-04-2020	MISSION DIAGNOSTIC ET ETUDES CENTRE EQUESTRE	1602	414	5 227.20
2020088	05-03-2020	DIAGNOSTIC AMIANTE APPARTEMENT 60 BL BARGUE	873	71	960.00
2020088	05-03-2020	DIAGNOSTIC AMIANTE APPARTEMENT 60 BL BARGUE	872	71	120.00
2020089	05-03-2020	ETUDE DEMOLITION 55 RUE DU LAVOIR	874	810	1 380.00
2020089	05-03-2020	ETUDE DEMOLITION 55 RUE DU LAVOIR	871	810	600.00
2020107	24-03-2020	MISSION DIAGNOSTIC ET ETUDES SUR LE TENNIS	48	414	-6 894.00
2020107	23-03-2020	MISSION DIAGNOSTIC ET ETUDES SUR LE TENNIS	1263	414	6 894.00
2020128	18-06-2020	MOE GARE ROUTIERE ECO BUS	2686	824	16 635.62
2020128	10-04-2020	MOE GARE ROUTIERE ECO BUS	1615	824	9 414.50
2020128	27-07-2020	MOE GARE ROUTIERE ECO BUS	3305	824	5 528.44
2020128	10-04-2020	MOE GARE ROUTIERE ECO BUS	1616	824	17 484.07
2020128	07-12-2020	MOE GARE ROUTIERE ECO BUS	5942	824	1 176.80
2020128	07-12-2020	MOE GARE ROUTIERE ECO BUS	5943	824	4 286.81
2020128	23-10-2020	MOE GARE ROUTIERE ECO BUS	5176	824	9 582.55
2020128	23-10-2020	MOE GARE ROUTIERE ECO BUS	5175	824	3 026.21
2020128	27-07-2020	MOE GARE ROUTIERE ECO BUS	3304	824	2 369.33
2020128	17-11-2020	MOE GARE ROUTIERE ECO BUS	5466	824	4 286.82
2020128	17-11-2020	MOE GARE ROUTIERE ECO BUS	5465	824	1 176.80
2020128	18-06-2020	MOE GARE ROUTIERE ECO BUS	2685	824	7 129.56
2020163	05-06-2020	ETUDE GEOTECHNIQUE SITE ECO STATION BUS T4	2422	824	9 451.20
2020173	11-06-2020	DIAGNOSTIC GEOTECHNIQUE ZONE 3 PARC JOUSSEAUME	2566	823	41 130.00
2020293	22-10-2020	ETUDE PHYTOSANITAIRE 18 SITES	5131	823	5 836.80
2020341	07-12-2020	ANALUSE DE REALISATION	5921	71	180.00
2020341	07-12-2020	ANALUSE DE REALISATION 17 RUE P DE KOCK	5921	71	120.00
2020341	07-12-2020	ANALUSE DE REALISATION	5921	71	120.00
TOTAL					221 042,24

BIENS INSCRITS AU COMPTE			2051		
2020012	04-03-2020	LOGICIEL WINDOWS SERVEUR	752	020	11 525.02
2020082	05-03-2020	LOGICIEL MUNICIPAL POLICE MUNICIPAL	840	112	5 251.80
2020082	06-03-2020	LOGICIEL MUNICIPAL POLICE MUNICIPAL	918	112	763.00
2020105	23-03-2020	FOND DE COMMERCE 3 5 PLACE NOTRE DAME DES ANGES	1261	824	135 000.00
2020151	05-05-2020	MODULE ATAL MOBILE	1991	810	8 748.00
TOTAL					161 287,82

BIENS INSCRITS AU COMPTE			2111		
2019176	12-11-2020	ACQUISITION TERRAIN 62 B ET 73 CHEMIN DE LA COTE D	5388	824	2 216.64
2020104	23-03-2020	TERRAIN 106 RUE DU LAVOIR	1260	824	18 360.00
2020313	17-11-2020	EMOUMENT 1 3 PLACE DE LA HALLE	5476	824	4 512.61
TOTAL					25 089,25

BIENS INSCRITS AU COMPTE			2115		
2019138	12-11-2020	ACQUISITION TERRAIN VIEUX CHEM DE L ABIME FONTAINE	5389	824	3 046.10
2020253	10-09-2020	CESSION TERRAIN TUILERIE DELAGARDE HALLE	4187	824	240.00
2020311	17-11-2020	EMOUMENT 35 RUE PAUL BERT	5479	824	4 159.09
2020312	17-11-2020	EMOUMENT 44 DELAGARDE ET 13 TUILERIE	5478	824	3 777.97
2020314	17-11-2020	EMOUMENT 29 RUE HENRI BARBUSSE	5477	824	4 407.89
TOTAL					15 631,05

IV - ANNEXES
ELEMENTS DU BILAN
VARIATION DU PATRIMOINE - ENTREES
(article R.2313-3 du CGCT)

ETAT DES ENTREES D'IMMOBILISATIONS

BIENS INSCRITS AU COMPTE				2121		
2020087	05-03-2020	FOURNITURE DE 37 ARBRES	875	823		3 259.63
2020119	09-04-2020	ARBRES RUE DEGAS ET RUE PICASSO	1583	823		9 504.00
TOTAL						12 763.63

BIENS INSCRITS AU COMPTE				2128		
2020127	10-04-2020	MOE PARKING NOTRE DAME DES ANGES	1608	822		6 023.16
2020234	19-08-2020	MOE PARKING NOTRE DAME DES ANGES	3825	822		6 344.34
2020234	07-12-2020	MOE PARKING NOTRE DAME DES ANGES	5946	822		8 639.22
2020241	28-08-2020	PARC JOUSSEAUME CREATION ALLEE	4026	823		11 919.00
2020241	07-12-2020	PARC JOUSSEAUME CREATION ALLEE	5923	823		909.89
2020281	20-10-2020	PARKING QUARTIER PICASSO CARREFOUR BARGUE	4967	822		58 630.20
2020283	20-10-2020	ETUDE GEOTECHNIQUE PARKING ND DES ANGES	4991	822		10 029.60
2020288	22-10-2020	PERMACULTURE	5132	823		20 279.27
2020298	07-12-2020	CSPS PARKING ND DES ANGES	5922	822		621.00
2020298	05-11-2020	CSPS PARKING ND DES ANGES	5345	822		432.00
2020310	17-11-2020	LOT 01 VRD PARKING NOTRE DAME DES ANGES	5445	822		145 638.00
2020316	25-11-2020	GARDES CORPS EGLISE HALLE	5707	822		23 577.70
TOTAL						293 043.38

BIENS INSCRITS AU COMPTE				21311		
2020023	28-02-2020	CHASSIS VITRE HOTEL DE VILLE	574	020		1 485.00
2020050	04-03-2020	TABLEAU DIVISIONNAIRE SERVICES TECHNIQUES	742	810		15 403.91
2020055	05-03-2020	AMENAGEMENT SERVICE RH CLOISON	803	020		34 376.16
2020066	05-03-2020	AMENAGEMENT SERVICE RH SOLS SOUPLES	822	020		9 233.40
2020073	05-03-2020	AMENAGEMENT PEINTURE SERVICE RH HOTEL DE VILLE	828	020		16 416.88
2020073	05-03-2020	AMENAGEMENT PEINTURE SERVICE RH HOTEL DE VILLE	829	020		4 104.22
2020074	05-03-2020	EXTENSION ALARME INTRUSION CTM	830	810		5 264.90
2020263	08-10-2020	INSTALLATION CONTROLE ACCES SERVICE RH	4718	020		2 755.87
2020329	01-12-2020	CREATION D UNE PASSERELLE POUR ACCES AU PREFA CTM	5845	810		7 194.00
2020309	31-12-2020	ACQUISITION 18 RUE HENRI PESCAROLO	7954	810		201 500.00
2020309	31-12-2020	ACQUISITION 13 RUE CHEMIN DE LA CARRIERE	7954	810		201 500.00
TOTAL						499 234.34

BIENS INSCRITS AU COMPTE				21312		
2020046	04-03-2020	ONDULATEUR ET CARTE IP ALARME MATERNELLE COULON	743	211		2 395.99
2020047	04-03-2020	CONTROLE ACCES PORTILLON EXTERIEUR PRIMAIRE CURIE	744	212		1 949.60
2020049	04-03-2020	MOTORISATION DES PORTAILS GS JULES FERRY	745	212		6 906.47
2020063	05-03-2020	RAMPES PMR JULES FERRY PRIMAIRE	825	212		49 001.16
2020064	05-03-2020	COURS ECOLE MATERNELLE ARC EN CIEL	824	211		55 764.61
2020067	05-03-2020	FONDATION 2	823	212		17 033.40
2020068	05-03-2020	CLOTURE ANTI VUE ET PASSAGE OBJET COULON	834	211		37 576.25
2020070	05-03-2020	ISOLATION THERMIQUE EXTERIEUR JOLIOT CURIE	835	71		8 861.52
2020070	05-03-2020	ISOLATION THERMIQUE EXTERIEUR JOLIOT CURIE	836	71		23 152.66
2020071	05-03-2020	POSE DE GARDE CORPS SUR LES RAMPES PMR JULES FERRY	833	212		3 630.95
2020139	28-04-2020	ALIM STORES ET REMP LUMIN PAUL ELUARD	1842	212		10 461.60
2020177	11-06-2020	POSTE NORALSY PRISES RUE DE	2567	212		4 764.60
2020239	26-08-2020	JULES FERRY ISOLATION	3965	212		39 996.13
2020261	08-10-2020	REFECTION FAUX PLAFOND PREAU ELEM FERRY	4719	212		11 652.00
2020266	08-10-2020	AMENAGEMENT PREAU ELEMENTAIRE FERRY	4766	212		23 068.04
2020269	08-10-2020	PREAU REMPL LUMINAIRE ELEM FERRY	4768	212		7 977.28
2020270	08-10-2020	INSTAL CONTROLE ACCES PARKING MATER COULON	4767	211		4 786.55
2020292	22-10-2020	BARREAU DAGE JOLIOT CURIE	5133	211		2 756.29
TOTAL						311 735.10

IV - ANNEXES
ELEMENTS DU BILAN
VARIATION DU PATRIMOINE - ENTREES
(article R.2313-3 du CGCT)

Accusé de réception en préfecture IV
093-219300472-20210519-DEL2021_05_043-DE
Date de télétransmission : 28/05/2021
Date de réception préfecture : 28/05/2021

ETAT DES ENTREES D'IMMOBILISATIONS

BIENS INSCRITS AU COMPTE				21316		
2020159	27-05-2020	REPRISE DE CONCESSIONS NOUVEAU CIMETIERE	2292	026		7 798.56
2020159	27-05-2020	REPRISE DE CONCESSIONS NOUVEAU CIMETIERE	2293	026		7 812.00
2020159	03-06-2020	REPRISE DE CONCESSIONS NOUVEAU CIMETIERE	2387	026		388.56
2020159	03-06-2020	REPRISE DE CONCESSIONS NOUVEAU CIMETIERE	2387	026		8 306.40
2020159	27-05-2020	REPRISE DE CONCESSIONS NOUVEAU CIMETIERE	2294	026		14 856.00
2020202	27-07-2020	REPRISES DE CONCESSIONS NOUVEAU CIMETIERE	3306	026		11 884.32
TOTAL						51 045.84

BIENS INSCRITS AU COMPTE				21318		
2019382	23-09-2020	RAVALEMENT FACADE FORMIGE	4378	30		26 584.48
2020037	03-03-2020	VMC LOGEMENT GARDIEN FORMIGE	726	33		2 967.25
2020054	05-03-2020	RACCORDEMENT TELEPHONE POLE BARGUE	804	30		1 112.40
2020065	05-03-2020	EXTENSION DE L ORGANIGRAMME HENRI VIDAL	826	411		5 322.00
2020072	05-03-2020	REVETEMENT SOL LOGEMENT GARDIEN LUCIOLES	837	64		4 146.36
2020072	05-03-2020	REVETEMENT SOL LOGEMENT GARDIEN LUCIOLES	838	64		19 858.80
2020075	26-03-2020	BARRIERE LEVANTE STADE VIDAL	1383	411		4 495.07
2020075	05-03-2020	BARRIERE LEVANTE STADE VIDAL	831	411		4 516.80
2020108	26-03-2020	POSE D UNE PORTE D ENTREE LGT TENNIS	1384	414		2 244.03
2020109	26-03-2020	ENTREE LOGT CTRE EQUESTRE	1385	414		1 946.34
2020110	26-03-2020	SAS D ENTREE ESCALIER POLE BARGUE	1382	30		8 175.60
2020125	10-04-2020	INSTALLATION BARRIERE LEVANTE STADE H VIDAL	1620	411		4 320.00
2020126	10-04-2020	SECURITE POLE STRUCTURANT	1622	30		8 212.96
2020126	10-04-2020	SECURITE POLE STRUCTURANT	1621	71		3 270.56
2020126	07-05-2020	SECURITE POLE STRUCTURANT	2028	30		5 321.23
2020130	20-04-2020	PROTECTION ISSUE DE SECOURS TABARLY TIR A L ARC	1677	411		3 312.96
2020141	28-04-2020	RELAMPING DES LUMINAIRES DU MARCHE DES COUDREAUX	1843	91		14 924.78
2020150	07-05-2020	ECLAIRAGE TABARLY GYMNASSE TIR A L ARC	2027	411		12 232.04
2020153	11-05-2020	LUMINAIRES MARCHE DES COUDREAUX	2039	91		11 436.00
2020200	21-07-2020	DIAGNOSTIC AMIANTE AVANT DEMOLITION LOGIS D'ARC	3143	414		960.00
2020204	27-07-2020	ARROSAGE POUR 2 TERRAINS DE TENNIS	3308	414		26 011.20
2020205	29-07-2020	INSTALLATION DE 2 STORES BANNE A L ETAGE	3397	64		5 372.89
2020210	29-07-2020	ECLAIRAGE DES CIBLES DU TIR A L ARC GYMNASSE TABARL	3398	411		4 566.65
2020213	30-07-2020	CREATION GRILLE AVALOIR ET RACCORDEMENT	3443	411		4 131.00
2020215	04-08-2020	POMPE REFOULEMENT STADE VIDAL	3524	411		2 766.00
2020221	06-08-2020	2 POMPES DE RELEVAGE H VIDAL	3640	411		2 695.20
2020227	12-08-2020	COURANT BARRIERE LEVANTE VIDAL	3702	411		1 645.07
2020237	26-08-2020	TRAVAUX DE GENIE CIVIL POUR CREATION BRANCHEMENT	3966	411		3 430.20
2020243	28-08-2020	INSTALLATION VISIOPHONE POLICE MUNICIPAL	4027	112		3 083.05
2020247	07-09-2020	RACCORDEMENT POMPES RELEVAGE STADE VIDAL	4130	411		569.59
2020262	08-10-2020	ALARME INTRUSION CHATEAU DES CEDRES	4721	324		12 298.93
2020264	08-10-2020	MISE EN SECURITE IEN 60 BARGUE	4720	30		2 054.12
2020267	08-10-2020	TUNNEL JOEURS TRIBUNE STADE VIDAL	4770	411		9 993.60
2020268	08-10-2020	ALARME INTRUSION MOULINSART	4769	421		18 262.99
2020290	22-10-2020	CLOTURE COURS DE TENNIS	5134	414		14 034.00
2020322	01-12-2020	3 POSTES DE TRAVAIL AMENAGT POLE BARGUE	5847	30		2 608.85
2020324	01-12-2020	POSE MAT POUR FIXATION CAMERA AU TENNIS	5849	414		1 482.53
2020325	01-12-2020	STORES POUR LA VERANDA 19 RUE DE LA TUILERIE	5846	20		13 937.83
2020330	01-12-2020	BARRIERE LEVANTE POUR ACCES AU PARKING TENNIS	5848	414		9 505.38
2020331	01-12-2020	CONTROLE D ACCES SUR PORTAIL TENNIS	5842	414		10 220.05
2020333	01-12-2020	CONTROLE D ACCES LOCAL INFIRMERIE GYM VIDAL	5841	411		1 153.03
TOTAL						295 181.82

BIENS INSCRITS AU COMPTE				2132		
2020175	11-06-2020	MISE EN CONFORMITE ASSAINISSEMENT 37 FRENES	2568	71		29 484.00
2020175	26-08-2020	MISE EN CONFORMITE ASSAINISSEMENT 37 FRENES	3967	71		456.00
2020203	27-07-2020	37 FRENES PLOMBERIE	3309	71		5 925.06
2020206	29-07-2020	37 AVENUE DES FRENESED UNE MIELLERIE	3401	71		5 399.16
2020206	30-07-2020	37 AVENUE DES FRENESED UNE MIELLERIE	3445	71		20 202.60
2020206	29-07-2020	37 AVENUE DES FRENESED UNE MIELLERIE	3400	71		1 711.80
2020206	30-07-2020	37 AVENUE DES FRENESED UNE MIELLERIE	3444	71		2 855.28
2020246	07-09-2020	PORTE ANTI SQUAT 32 38 V HUGO LOGT 56	4131	71		1 572.00
TOTAL						67 605.90

IV - ANNEXES
ELEMENTS DU BILAN
VARIATION DU PATRIMOINE - ENTREES
(article R.2313-3 du CGCT)

ETAT DES ENTREES D'IMMOBILISATIONS

BIENS INSCRITS AU COMPTE				2138		
2020004	06-02-2020	ACQUISITION 6 IMPASSE DES GAZELLES	63	824		290 000.00
2020106	23-03-2020	8 RUE DE LA HALLE	1262	824		130 000.00
2020179	17-06-2020	ACQUISITION 1 BOULEVARD BARGUE	2659	824		90 000.00
2020197	17-07-2020	ACQUISITION RESIDENCE V HUGO 1 BLD BARGUE	3092	824		45 000.00
2020198	17-07-2020	ACQUISITION 74 A 78 AVENUE DES MESANGES	3094	824		320 000.00
2020223	07-08-2020	ACQUISITION 19 RUE HENRI BARBUSSE APPARTEMENT	3651	824		133 400.00
2020354	21-12-2020	ACQUISITION 144 AVENUE JEAN JAURES	6300	824		235 000.00
TOTAL						1 243 400.00

BIENS INSCRITS AU COMPTE				2151		
2020035	03-03-2020	RUE CURIE TRAVAUX	711	822		35 161.44
2020099	19-03-2020	MOBILIER URBAINS RUE BERTHE MORISOT	1178	822		8 049.60
2020100	19-03-2020	CREATION PASSAGE PIETONS RUE DE COURTAIS	1177	822		2 247.60
2020103	10-04-2020	TOPOGRAPHIQUE RUE CURIE	1609	822		3 144.00
2020186	22-06-2020	REFECTION DU TROTTOIR AV V HUGO	2731	822		22 634.40
2020194	16-07-2020	SIGNALISATIONS PISTES CYCLABLES LIEE AU COVID19	3086	822		32 557.44
2020195	16-07-2020	REFECTION TROTTOIR AVENUE DESCARTES	3085	822		39 849.00
2020196	16-07-2020	PASSAGE PIETONS ET REFECTION DU TROTTOIR 41 AV AMPERE	3084	822		16 966.20
2020216	04-08-2020	FOURREAUX ELECT ET CHMBRE TIRAGE PLACE MERMOZ	3525	822		53 250.00
2020255	16-09-2020	POSE DE CHASSE ROUES RUES DEGAS ET DERAINE	4298	822		19 594.80
2020278	20-10-2020	CHAUSSÉE RUE DU MOULIN	4992	822		11 414.40
2020303	05-11-2020	CONST TROTTOIR AV DES GERANIUMS	5346	822		40 497.00
2020323	01-12-2020	RELEVÉ TOPO GARE ESB RUES BARBUSSE ET GAL LECLERC	5850	822		4 776.00
2020342	07-12-2020	COUCHE DE ROULEMENT AV DES SCIENCES	5924	822		40 639.20
TOTAL						330 781.08

BIENS INSCRITS AU COMPTE				21533		
2020010	11-02-2020	CABLE D'ALIMENTATION J FERRY	84	211		11 609.51
2020048	04-03-2020	CABLAGE INFORMATIQUE DES SERVICES TECHN	746	810		4 543.07
2020122	10-04-2020	RACCORDEMENT RESEAU ORANGE TELEPHONE RUE CURIE	1603	822		3 314.36
2020124	10-04-2020	ALIMENTATION PORTAIL PARKING KOCK	1619	71		2 406.31
2020140	28-04-2020	TRAVAUX AMENAGEMENT SERVICE RH CABLAGE INFORMATIQU	1845	020		8 351.35
2020256	17-09-2020	RACCORDEMENT FIBRE ECOLE ELEM COULON HM	4355	200501	212	5 404.39
2020265	08-10-2020	AMENAGEMENT ECLAIRAGE ET CABLAGE SERVICE RH	4722	020		17 986.62
2020291	22-10-2020	RACCORDEMENT FIBRE OPTIQUE ESPACES JEUNES	5135	810		6 570.60
2020332	01-12-2020	CABLAGE INFORMATIQUE COURANT FORT HOTEL DE VILLE 2	5844	020		5 701.28
2020332	01-12-2020	CABLAGE INFORMATIQUE COURANT FORT HOTEL DE VILLE 2	5843	020		16 114.64
TOTAL						82 002.13

BIENS INSCRITS AU COMPTE				21534		
2020176	11-06-2020	EXTENSION RESEAU GAZ LOGT GARDIEN PRIM ELUARD	2569	212		1 542.00
2020187	22-06-2020	CABLE D'ALIMENTATION - RUE DE LA HAUTE FUTAIE	2732	814		2 245.93
2020217	04-08-2020	LED CHEMIN DU CLOS ROGER	3527	814		26 724.82
2020218	04-08-2020	ILLUMINATIONS SUR CANDELABRE	3526	814		2 707.52
2020219	04-08-2020	LED PARKING ROYER	3529	814		21 359.58
2020220	04-08-2020	LED DIVERS SITES	3528	814		8 682.84
2020248	10-09-2020	SECU BORNE ET REMPLACEMENT DE MATERIEL VANDALISE	4183	814		13 076.57
2020249	10-09-2020	LED RUE DU LAVOIR	4181	814		29 868.19
2020250	10-09-2020	LED RUE DE LA FONTAINE VALJEAN	4182	814		10 048.97
2020279	20-10-2020	LED RUE DERAINE	4993	814		1 623.62
2020280	20-10-2020	POTELET PIETON SONORE CARREFOUR J JAURES	4994	814		1 828.63
TOTAL						119 708.67

IV - ANNEXES
ELEMENTS DU BILAN
VARIATION DU PATRIMOINE - ENTREES
 (article R.2313-3 du CGCT)

IV
 Accusé de réception en préfecture
 093-219300472-20210519-DEL2021_05_043-DE
 Date de télétransmission : 28/05/2021
 Date de réception préfecture : 28/05/2021

ETAT DES ENTREES D'IMMOBILISATIONS

BIENS INSCRITS AU COMPTE				21538		
2020348	09-12-2020	F ET P SIGNALISATION VERTICALE DECI	6115	113		9 969.60
TOTAL						9 969.60

BIENS INSCRITS AU COMPTE				21568		
2020014	04-03-2020	FOURNITURES ET POSE EXTINCTEUR	753	810		740.04
TOTAL						740.04

BIENS INSCRITS AU COMPTE				21578		
2020155	25-05-2020	TRONCONEUSE POUR REGIE ECV	2273	823		792.00
2020226	11-08-2020	FOURNITURE ET POSE 40 BOUCHES INCENDIE VOIRIE	3682	113		12 864.00
2020254	14-09-2020	TRONCONEUSE POUR REGIE ECV	4224	823		1 293.60
2020339	07-12-2020	ACHAT TRONCONEUSE	5925	823		319.20
TOTAL						15 268.80

BIENS INSCRITS AU COMPTE				2161		
2020164	11-06-2020	RESTAURATION TABLEAU JOUEURS DE RUGBY	2552	020		1 228.50
2020165	11-06-2020	TABLEAUX MLE HERISSON	2553	020		399.25
2020166	11-06-2020	TABLEAUX NATURE MORTE	2554	020		942.63
2020167	11-06-2020	TABLEAU VIELLE BRETONNE	2555	020		508.80
2020168	11-06-2020	DEJEUNER DE BRACIEUX	2556	020		150.00
2020169	11-06-2020	TABLEAU PAYSAGE DE BRETAGNE I	2557	020		380.25
2020170	11-06-2020	TABLEAU LA BRETONNE	2558	020		381.75
2020171	11-06-2020	TABLEAU LE TARN EN CRU ALBI	2559	020		1 653.70
2020172	11-06-2020	TABLEAU PLACE JEAN JAURES A CASTES TARN	2560	020		2 496.60
TOTAL						8 141.28

BIENS INSCRITS AU COMPTE				2182		
2020031	03-03-2020	VEHICULE PEUGEOT PARTNER	717	810		18 990.00
2020113	26-03-2020	VEHICULE PEUGEOT PARTNER	1399	810		24 348.76
2020334	01-12-2020	DEUX KANGOO ELECTRIQUE	5856	810		24 800.33
2020346	09-12-2020	MOTO BMW R1250RT	6116	810		23 134.00
TOTAL						91 273.09

IV - ANNEXES ELEMENTS DU BILAN VARIATION DU PATRIMOINE - ENTREES (article R.2313-3 du CGCT)	IV Accusé de réception en préfecture 093-219300472-20210519-DEL2021_05_043-DE Date de télétransmission : 28/05/2021 Date de réception préfecture : 28/05/2021
----------------------------------------------------------------------------------------------------------------------------------	----------------------------------------------------------------------------------------------------------------------------------------------------------------------------------

ETAT DES ENTREES D'IMMOBILISATIONS

BIENS INSCRITS AU COMPTE				2183		
2020011	04-03-2020	SERVEUR QNAP 32G	754	020		6 998.58
2020013	04-03-2020	SERVEURS HP	755	020		12 084.00
2020021	28-02-2020	SERVEUR SYNOLOGY	575	020		3 049.44
2020060	05-03-2020	KIT VERROU DESKTOP	805	020		1 875.00
2020083	05-03-2020	MATERIEL GVE MUNICIPALE POLICE	842	112		7 163.56
2020083	05-03-2020	MATERIEL GVE MUNICIPALE POLICE	841	112		981.00
2020117	06-04-2020	ENI JB CLEMENT	1560	212		42 666.05
2020117	07-09-2020	ENI JB CLEMENT	4129	212		4 600.78
2020117	06-04-2020	ENI JB CLEMENT	1558	212		85 694.84
2020118	06-04-2020	BOITIERS SOPHOS	1559	020		30 586.34
2020148	14-08-2020	PC TACTILES POUR POINTAGE	3734	020		34.99
2020148	05-05-2020	PC TACTILES POUR POINTAGE	1987	020		1 431.32
2020149	05-05-2020	INSTAL ET PARAM CONNECTEURS FPS	1989	112		333.75
2020149	05-05-2020	INSTAL ET PARAM CONNECTEURS FPS	1988	112		801.00
2020152	05-05-2020	FAC. 220250060004 DU 07/02/2020 TERMINAUX ALCATEL	1992	020		334.54
2020157	26-05-2020	IMPRIMANTE XYR PRINTING LUDOTHEQUE	2280	421		587.06
2020228	12-08-2020	TELEPHONES CROSSCALL CORE X3	3703	020		1 335.96
2020229	14-08-2020	DISQUES POUR SERVEUR	3736	020		4 877.76
2020230	14-08-2020	8 PC PORTABLES LENOVO CELERON	3732	020		3 166.46
2020231	14-08-2020	MATERIEL WIFI DLINK	3733	020		194.74
2020232	14-08-2020	IMPRIMANTES COULEUR ET CONNECTIQUES	3728	020		711.90
2020232	14-08-2020	IMPRIMANTES COULEUR ET CONNECTIQUES	3729	020		150.60
2020233	14-08-2020	2 PC PORTABLES LENOVO CELERON	3731	020		782.62
2020233	14-08-2020	2 PC PORTABLES LENOVO CELERON	3730	020		391.31
2020233	14-08-2020	2 PC PORTABLES LENOVO CELERON	3735	020		99.29
2020235	21-08-2020	FAC. 0095845414 DU 14/05/2020 MATERIEL INFORMATIQU	3849	020		4 888.25
2020240	26-08-2020	POSTES INFORMATIQUES	3968	020		52 455.00
2020252	10-09-2020	ACHAT TELEPHONES CROSSCALL	4188	020		1 255.98
2020335	01-12-2020	PC DE BUREAU AVEC ECRANS	5857	020		49 091.40
TOTAL						318 623.52

BIENS INSCRITS AU COMPTE				2184		
2020016	28-02-2020	2 FAUTEUIL BUREAU POUR MEDIATHEQUE	579	321		477.58
2020017	28-02-2020	2 CISAILLES POUR MEDIATHEQUE	578	321		502.87
2020024	28-02-2020	MOBILIER ELEMENTAIRE FERRY BLOC DE RANGEMENT	577	212		614.81
2020025	28-02-2020	ARMOIRES MATERNELLE PAUL ELUARD	576	211		1 100.45
2020026	03-03-2020	MEUBLE 9 CASIERS A SUSPENDRE FRIMOUSSES	712	64		927.20
2020029	03-03-2020	FAUTEUIL STATION ASSIS DEBOUT OPLOFT MEDIATHEQUE	713	321		418.80
2020061	05-03-2020	TABLE PLIANTE MATERNELLE ELUARD	807	211		1 163.52
2020062	05-03-2020	BIBLIOTHEQUE MATERNELLE ARC EN CIEL	806	211		351.08
2020079	05-03-2020	MOBILIER SANTE SCOLAIRE	845	20		798.67
2020080	05-03-2020	MOBILIER GUICHET UNIQUE	844	020		2 351.90
2020102	28-04-2020	FAUTEUIL ERGONOMIQUE PERSONNEL	1802	020		959.52
2020192	26-06-2020	FAUTEUILS ENFANTS ET ADULTES VIE EN HERBES	2941	64		583.20
2020208	29-07-2020	FAUTEUIL BUREAU DST	3402	810		797.11
2020260	25-09-2020	TABLEAU TRIPTYQUE OUVERT CLASSE ELEM V HUGO	4442	212		505.88
2020294	23-10-2020	FAUTEUIL DEBUREAU POUR LES LUCIOLES	5192	64		574.94
2020295	26-10-2020	FAUTEUIL DE BUREAU SECRETARIAT ENFANCE	5196	421		235.56
2020296	26-10-2020	ARMOIRE METALLIQUE SECRETARIAT ENFANCE	5197	421		312.83
2020320	26-11-2020	2 ARMOIRES REFRIGEREES	5748	024		2 148.00
2020321	26-11-2020	ARMOIRE REFRIGEREE J VERNE	5747	421		2 208.00
2020340	07-12-2020	CHARIOT ELEVATEUR CRECHE LA SOURCE	5926	64		517.20
2020351	10-12-2020	ALSH HERGE TABLE EVOLUTION	6149	421		699.70
2020352	10-12-2020	ALSH JULES VERNE TABLE ECVOULTION	6148	421		699.70
2020353	10-12-2020	ALSH JULES FERRY TABLES EVOLUTION	6147	421		699.70
TOTAL						19 648.22

IV - ANNEXES

ELEMENTS DU BILAN

VARIATION DU PATRIMOINE - ENTREES

(article R.2313-3 du CGCT)

 IV
 Accusé de réception en préfecture
 093-219300472-20210519-DEL2021_05_043-DE
 Date de télétransmission : 28/05/2021
 Date de réception préfecture : 28/05/2021

ETAT DES ENTREES D'IMMOBILISATIONS

BIENS INSCRITS AU COMPTE				2188		
2019312	29-05-2020	DIVERS EQUIPEMENT COMPLEXE VIDAL COMPLEMENT	2324	411		5 000.00
2020008	11-02-2020	FOUR PROFESSIONNEL MATERNELLE JULES FERRY	85	211		5 962.87
2020018	28-02-2020	2 CONTENEURS ISOTHERME AVEC SOCLE LUCIOLES	583	64		2 922.00
2020019	28-02-2020	CHARIOTS REPAS ENFANTS NOUVELLE SECTION SOURCE	581	64		936.73
2020020	28-02-2020	CONTENEURS ISOTHERME AVEC SOCLE POUR SOURCE	582	64		2 922.00
2020022	28-02-2020	MEUBLES ALSH HERGE	580	421		793.77
2020028	03-03-2020	PANNEAUX DIVERS VOIRIE	715	822		1 189.20
2020030	03-03-2020	QUATRE SAXOPHONES POUR SCE CULTUREL ORCHESTRE	714	311		3 230.02
2020032	03-03-2020	MATERIEL CAFETIERE CHARIOT	719	024		886.30
2020033	03-03-2020	CAFETIERE BOULLOIERES ELECTIONS	718	024		2 157.84
2020036	03-03-2020	BMX MONGOOSE SPORTS	731	40		1 062.30
2020038	03-03-2020	35 CORBEILLES GROUPE TRAVAIL PROPRETE	732	823		14 851.20
2020039	04-03-2020	MATERIELS THERMIQUES POUR REGIES ECV ET PROPRETE	747	823		8 167.20
2020039	03-03-2020	MATERIELS THERMIQUES POUR REGIES ECV ET PROPRETE	733	823		9 548.40
2020040	03-03-2020	MOTEURS BUTS DE BASKET POUR BESSON	729	411		4 461.60
2020041	03-03-2020	MATERIEL PEDAGOGIQUE EDUCATION PAR LE SPORT	728	40		2 006.04
2020042	03-03-2020	TAILLES HAIES THERMIQUES STHIL POUR REGIE ECV	727	823		1 054.80
2020043	03-03-2020	RIDEAUX DE SEPERATION GYMNASSE TABARLY	730	411		5 712.00
2020044	04-03-2020	DIVAN EXAMEN	749	411		338.80
2020045	04-03-2020	SONORISATION GYMNASSE BAQUET	748	411		10 400.00
2020056	05-03-2020	SONORISATION SPORTS	811	024		6 095.63
2020057	05-03-2020	MATERIELS POLICE MUCNIPAL ARMES	808	112		10 960.25
2020058	05-03-2020	RING DE BOXE BAQUET	809	411		5 206.67
2020059	05-03-2020	VITRINE TABLEAU COMPLEXE VIDAL	810	411		358.49
2020069	05-03-2020	ACHAT AUTOLAVEUSE SPORTS	839	411		4 938.00
2020077	05-03-2020	MATERIELS PEDAGOGIQUE ELEMENTAIRE COURTAIS	843	212	200501	1 284.79
2020078	05-03-2020	ESTRADES POUR ELEMENTAIRE JB CLEMENT	847	212		2 539.99
2020081	05-03-2020	TABLE OSTEOPATHE POUR VIDAL	846	411		2 549.00
2020090	05-03-2020	CUISINE ESPACES JEUNESSE	888	422		1 638.50
2020094	13-03-2020	COMBINE CUISINE SOFA TISSU ECOLE ARC EN CIEL	1077	421		842.62
2020095	13-03-2020	CHEVALET BAC DE RANGEMENT CENTRE LOISIRS FERRY	1076	421		768.43
2020096	13-03-2020	2 FAUTEUILS CLUB DREAM CENTRE LOISIRS VERNE	1078	421		476.76
2020097	13-03-2020	CABANE	1075	421		246.92
2020098	13-03-2020	2 SIEGES 2 MEUBLES 3 PROJECTEURS CENTRE LOISIR COU	1074	421		869.27
2020098	20-04-2020	2 SIEGES 2 MEUBLES 3 PROJECTEURS CENTRE LOISIR COU	1680	421		28.61
2020131	20-04-2020	3 TABLES RABATTABLES ALSH FERRY	1678	421		1 028.37
2020132	20-04-2020	KIT BABISIEGES ALSH ELUARD	1679	421		579.00
2020133	20-04-2020	CHEVALET BAC DE RANGEMENT CENTRE LOISIRS FERRY	1681	421		170.29
2020134	20-04-2020	KIT DESSERTS ALSH HERGE	1682	421		170.29
2020135	20-04-2020	6 ECRANS MUR VIDEOPROTECTION	1691	110		10 300.10
2020136	20-04-2020	TABLES FIXES ALSH DOLTO	1692	421		943.12
2020137	20-04-2020	MEUBLE ALSH PAUL ELUARD	1693	421		162.00
2020138	20-04-2020	CANAPES POUR ACCUEIL ALSH VERNE	1694	421		643.38
2020147	05-05-2020	FOURNITURE DE 15 CAMERAS ET ACCESSOIRES	1986	112		66 239.86
2020160	29-05-2020	FAC. FA20031183 DU 12/03/2020 TASER ET FOURNITURES	2326	112		50.40
2020160	29-05-2020	FAC. FA20031183 DU 12/03/2020 TASER ET FOURNITURES	2325	112		6 771.62
2020161	29-05-2020	INSTALLATION STORES ELUARD ELEMENTAIRE	2327	212		23 742.22
2020174	11-06-2020	DEFIBRILATEUR AUTOMATISE	2565	024		1 258.80
2020178	15-06-2020	MATERIEL MULTIMEDIA	2605	023		3 096.90
2020182	18-06-2020	CHAUDIERE LOGEMENT GARDIEN PRIMAIRE ELUARD	2706	212		2 502.50
2020183	18-06-2020	CHAUDIERE LOGEMENT GARDIEN VIDAL	2705	411		3 516.68
2020207	29-07-2020	OUTILLAGES POUR ENSEMBLE DES REGIES DU BATIMENT	3403	810		1 975.96
2020222	06-08-2020	INTERVENTION STRUCTURE MATER FERRY	3641	211		21 603.72
2020238	26-08-2020	FAC. 0280335446 DU 13/07/2020 REFRIGERATION CONGEL	3969	020		379.00
2020242	28-08-2020	CLIM SALLE DES SERRES	4028	020		5 299.44
2020245	02-09-2020	PM CLIMATISEUR VENTILATEUR BRASSEUR D AIR	4093	112		767.64
2020271	13-10-2020	TABLEAUX PIVOTANTS ELEM COULON	4822	212		1 095.52
2020272	13-10-2020	SECHE LINGE ARC EN CIEL	4821	211		399.00
2020273	13-10-2020	MACHINE A LAVER PAUL ELUARD	4821	211		339.00
2020299	05-11-2020	CHARIOTS ASPIRATEURS ET MONO BROUSSE SER ENTRETIEN	5351	020		8 339.38
2020301	05-11-2020	BOX D ATTENTE BASE POUR CHIENS POLICE MUNICIPALE	5350	112		900.50
2020302	05-11-2020	POSE DE CONVERTISSEUR CAMERA	5348	112		4 233.10
2020302	05-11-2020	POSE DE CONVERTISSEUR CAMERA	5349	112		1 441.44
2020305	10-11-2020	TRVX POSE DE RAMBARDE PARVIS EGLISE	5377	822		12 895.20
2020317	26-11-2020	EQUIPEMENTS SPORTIFS ECOLES	5749	411		27 840.00
2020318	26-11-2020	LAVE VAISSELLE POLE STRUCTURANT	5750	30		4 614.19
2020319	26-11-2020	LAVE VAISSELLE JULES VERNE	5750	421		4 614.19
2020326	01-12-2020	STABILISATEUR POUR MOBILE	5851	023		149.00
2020327	01-12-2020	CLIMATISEURS MOBILE	5852	810		737.59
2020328	01-12-2020	EGLISE LAVE MAINS AUTONOME CHAUFFANT	5853	324		1 664.02

IV - ANNEXES
ELEMENTS DU BILAN
VARIATION DU PATRIMOINE - ENTREES
(article R.2313-3 du CGCT)

Accusé de réception en préfecture **IV**
093-219300472-20210519-DEL2021_05_043-DE
Date de télétransmission : 28/05/2021
Date de réception préfecture : 28/05/2021

ETAT DES ENTREES D'IMMOBILISATIONS

N° d'immobilisation Numéro inventaire	Date d'acq.	Désignation de l'immobilisation	N° de mandat	Imputation comptable		Quantité	Valeur d'acquisition ou d'intégration
				Nature Ope.	Fct.		
2020343	07-12-2020	MOBILIER URBAIN BARRIERE	5949		822		11 563.20
2020347	09-12-2020	CLIMATISEUR CRECHE LUCIOLES	6117		64		728.00
TOTAL							355 161.62

BIENS INSCRITS AU COMPTE				2312			
2017299	18-06-2020	AMENAGEMENT PARKING EGLISE RUE DE LA HALLE	2697	822		4 400.77	
2020191	25-06-2020	TRAVAUX PARKING BUS JARDINS	2925	822		23 160.00	
TOTAL							27 560.77

BIENS INSCRITS AU COMPTE				2313		
20160815	28-02-2020	MCE CONSTRUCTION GYMNASSE VIDAL ET DEMOLITION	587	200501	411	106.87
20160815	28-02-2020	MCE CONSTRUCTION GYMNASSE VIDAL ET DEMOLITION	586	200501	411	13 652.09
20160815	28-02-2020	MCE CONSTRUCTION GYMNASSE VIDAL ET DEMOLITION	585	200501	411	6 305.47
20160816	28-02-2020	MCE ET CT TRIBUNES ET LOGEMENT VIDAL	586	200501	411	3 251.81
20160816	07-12-2020	MCE ET CT TRIBUNES ET LOGEMENT VIDAL	5950	200501	411	1 933.16
20160816	28-02-2020	MCE ET CT TRIBUNES ET LOGEMENT VIDAL	587	200501	411	25.46
20160816	28-02-2020	MCE ET CT TRIBUNES ET LOGEMENT VIDAL	585	200501	411	1 501.91
20160824	02-11-2020	MCE CSPS OPC CT RUE DE COURTAIS	5300	200501	212	17 116.20
20160824	22-10-2020	MCE CSPS OPC CT RUE DE COURTAIS	5139	200501	212	576.00
20160824	02-11-2020	MCE CSPS OPC CT RUE DE COURTAIS	5301	200501	212	10 659.05
20160824	02-11-2020	MCE CSPS OPC CT RUE DE COURTAIS	5302	200501	212	880.02
20160824	22-06-2020	MCE CSPS OPC CT RUE DE COURTAIS	2735	200501	212	6 004.26
2017239	22-06-2020	OPC - COMPLEXE VIDAL GYMNASSE ET TRIBUNES	2734	200501	411	4 531.19
2017315	26-06-2020	LOT 01 - TRAVAUX ECOLE ELEMENTAIRE COURTAIS	2943	200501	212	164 994.22
2017315	26-06-2020	LOT 01 - TRAVAUX ECOLE ELEMENTAIRE COURTAIS	2943	200501	212	31 959.91
2017315	17-06-2020	LOT 01 - TRAVAUX ECOLE ELEMENTAIRE COURTAIS	2667	200501	212	92 637.44
2017315	26-06-2020	LOT 01 - TRAVAUX ECOLE ELEMENTAIRE COURTAIS	2944	200501	212	45 125.02
2017315	26-06-2020	LOT 01 - TRAVAUX ECOLE ELEMENTAIRE COURTAIS	2944	200501	212	18 426.80
2017315	26-06-2020	LOT 01 - TRAVAUX ECOLE ELEMENTAIRE COURTAIS	2942	200501	212	111 816.00
2017315	26-06-2020	LOT 01 - TRAVAUX ECOLE ELEMENTAIRE COURTAIS	2942	200501	212	287 544.44
2017315	26-06-2020	LOT 01 - TRAVAUX ECOLE ELEMENTAIRE COURTAIS	2942	200501	212	50 877.35
2017315	17-06-2020	LOT 01 - TRAVAUX ECOLE ELEMENTAIRE COURTAIS	2663	200501	212	16 387.75
2017315	17-06-2020	LOT 01 - TRAVAUX ECOLE ELEMENTAIRE COURTAIS	2662	200501	212	16 000.00
2018079	04-05-2020	LOT 07 - TRAVAUX PRIMAIRE COURTAIS	1963	200501	212	3 791.46
2018079	04-05-2020	LOT 07 - TRAVAUX PRIMAIRE COURTAIS	1963	200501	212	66 673.07
2018079	04-05-2020	LOT 07 - TRAVAUX PRIMAIRE COURTAIS	1962	200501	212	53 424.00
2018118	22-06-2020	OPC - VRD COMPLEXE H VIDAL	2733	200501	411	973.64
2018128	21-07-2020	AMO ARCHIVES 178 180 BLD DE L EUROPE	3144		323	3 105.00
2018128	22-06-2020	AMO ARCHIVES 178 180 BLD DE L EUROPE	2749		323	1 485.00
2018128	22-06-2020	AMO ARCHIVES 178 180 BLD DE L EUROPE	2748		323	14 580.00
2018128	09-12-2020	AMO ARCHIVES 178 180 BLD DE L EUROPE	6119		323	12 150.00
2018128	25-09-2020	AMO ARCHIVES 178 180 BLD DE L EUROPE	4443		323	1 485.00
2018128	07-12-2020	AMO ARCHIVES 178 180 BLD DE L EUROPE	5951		323	2 146.50
2018150	28-02-2020	LOT 01 VRD COMPLEXE VIDAL	588	200501	411	2 574.03
2018150	28-02-2020	LOT 01 VRD COMPLEXE VIDAL	588	200501	411	32 166.00
2018215	01-12-2020	CONTROLE TECHNIQUE 180 BLD EUROPE	5867		323	1 851.43
2018215	03-06-2020	CONTROLE TECHNIQUE 180 BLD EUROPE	2383		323	1 739.38
2018215	17-07-2020	CONTROLE TECHNIQUE 180 BLD EUROPE	3087		323	1 584.00
2018215	15-10-2020	CONTROLE TECHNIQUE 180 BLD EUROPE	4938		323	1 851.43
2018216	25-09-2020	CSPS TRAVAUX 180 BLD EUROPE AR	4446		323	703.50
2018216	16-11-2020	CSPS TRAVAUX 180 BLD EUROPE AR	5403		323	703.50
2018216	31-07-2020	CSPS TRAVAUX 180 BLD EUROPE AR	3448		323	1 827.00
2018330	22-10-2020	OPC 180 BLD DE L EUROPE	5115		323	2 310.14
2018330	22-10-2020	OPC 180 BLD DE L EUROPE	5116		323	2 310.14
2018330	25-09-2020	OPC 180 BLD DE L EUROPE	4444		323	2 310.14
2018330	18-06-2020	OPC 180 BLD DE L EUROPE	2681		323	1 732.61
2018330	10-04-2020	OPC 180 BLD DE L EUROPE	1610		323	3 465.22

IV - ANNEXES

ELEMENTS DU BILAN

VARIATION DU PATRIMOINE - ENTREES

(article R.2313-3 du CGCT)

 Accusé de réception en préfecture IV
 093-219300472-20210519-DEL2021_05_043-DE
 Date de télétransmission : 28/05/2021
 Date de réception préfecture : 28/05/2021

ETAT DES ENTREES D'IMMOBILISATIONS

N° d'immobilisation Numéro inventaire	Date d'acq.	Désignation de l'immobilisation	N° de mandat	Imputation comptable		Quantité	Valeur d'acquisition ou d'intégration
				Nature	Fct		
				Ope.	Fct		
2018330	21-07-2020	OPC 180 BLD DE L EUROPE	3145		323		3 465.22
2018330	29-07-2020	OPC 180 BLD DE L EUROPE	3392		323		2 310.14
2018330	01-12-2020	OPC 180 BLD DE L EUROPE	5866		323		2 310.14
2019103	17-07-2020	LOT 01 DEMOLITION GROS OEUVRE 183 BOULEVARD EUROPE	3088		323		45 354.70
2019103	17-07-2020	LOT 01 DEMOLITION GROS OEUVRE 183 BOULEVARD EUROPE	3089		323		59 612.94
2019103	17-07-2020	LOT 01 DEMOLITION GROS OEUVRE 183 BOULEVARD EUROPE	3090		323		67 509.36
2019103	17-07-2020	LOT 01 DEMOLITION GROS OEUVRE 183 BOULEVARD EUROPE	3091		323		16 315.07
2019103	05-11-2020	LOT 01 DEMOLITION GROS OEUVRE 183 BOULEVARD EUROPE	5344		323		27 089.13
2019103	31-08-2020	LOT 01 DEMOLITION GROS OEUVRE 183 BOULEVARD EUROPE	4069		323		38 071.94
2019103	26-05-2020	LOT 01 DEMOLITION GROS OEUVRE 183 BOULEVARD EUROPE	2277		323		117 951.78
2019122	28-02-2020	LOT 03 - VRD COMPLEXE VIDAL	598	200501	411		13 362.99
2019122	28-02-2020	LOT 03 - VRD COMPLEXE VIDAL	598	200501	411		31.68
2019181	28-02-2020	LOT 02 - TRAVAUX VRD COMPLEXE VIDAL	573	200501	411		6 005.89
2019181	28-02-2020	LOT 02 - TRAVAUX VRD COMPLEXE VIDAL	573	200501	411		36 707.67
2019181	28-02-2020	LOT 02 - TRAVAUX VRD COMPLEXE VIDAL	571	200501	411		210.00
2019181	28-02-2020	LOT 02 - TRAVAUX VRD COMPLEXE VIDAL	572	200501	411		2 093.00
2019181	28-02-2020	LOT 02 - TRAVAUX VRD COMPLEXE VIDAL	572	200501	411		2 799.70
2019230	19-03-2020	ECOLE PROVISOIRE MATERNELLE J FERRY 201911 DELTAMO	1200		211		264 590.88
2019230	19-03-2020	ECOLE PROVISOIRE MATERNELLE J FERRY 201911 DELTAMO	1204		211		36 400.00
2019230	19-03-2020	ECOLE PROVISOIRE MATERNELLE J FERRY 201911 DELTAMO	1201		211		24 705.00
2019230	19-03-2020	ECOLE PROVISOIRE MATERNELLE J FERRY 201911 DELTAMO	1199		211		43 893.40
2019284	28-02-2020	TRAVAUX REPRISE S OEUVRE 180 BLD EUROPE 201920	589		323		63 843.13
2019289	28-02-2020	LOT 01 REPRISE SOUS OEUVRE EGLISE ST PIERRE ST PAU	606		324		13 184.00
2019289	28-02-2020	LOT 01 REPRISE SOUS OEUVRE EGLISE ST PIERRE ST PAU	607		324		12 462.40
2019289	11-02-2020	LOT 01 REPRISE SOUS OEUVRE EGLISE ST PIERRE ST PAU	82		324		29 265.60
2019298	09-12-2020	CSPS EGLISE SAINT PIERRE SAINT PAUL	6118		324		1 059.60
2019298	25-09-2020	CSPS EGLISE SAINT PIERRE SAINT PAUL	4447		324		1 059.60
2019298	04-05-2020	CSPS EGLISE SAINT PIERRE SAINT PAUL	1968		324		1 059.60
2019298	04-05-2020	CSPS EGLISE SAINT PIERRE SAINT PAUL	1967		324		1 059.60
2019298	25-09-2020	CSPS EGLISE SAINT PIERRE SAINT PAUL	4448		324		1 059.60
2019347	30-04-2020	MISSION CT MATERNELLE J FERRY	1961		211		6 744.00
2019347	11-02-2020	MISSION CT MATERNELLE J FERRY	88		211		960.00
2019347	17-11-2020	MISSION CT MATERNELLE J FERRY	5474		211		1 248.00
2019396	06-03-2020	MISSION CSPS JULES FERRY	892		211		216.00
2019396	06-03-2020	MISSION CSPS JULES FERRY	893		211		216.00
2019396	06-03-2020	MISSION CSPS JULES FERRY	891		211		216.00
2019396	06-03-2020	MISSION CSPS JULES FERRY	890		211		216.00
2019396	06-03-2020	MISSION CSPS JULES FERRY	889		211		216.00
2019421	19-03-2020	ECOLE PROVISOIRE J FERRY 201911 CARL	1203		211		22 439.78
2020001	24-09-2020	ACQUISITION 65 67 H BARBUSE VIE EN HERBE 1ER VERSE	4387		64		137 160.00
2020001	28-01-2020	ACQUISITION 65 67 H BARBUSE VIE EN HERBE 1ER VERSE	28		64		91 440.00
2020001	07-01-2020	ACQUISITION 65 67 H BARBUSE VIE EN HERBE 1ER VERSE	1		61		411 480.00
2020005	07-01-2020	MOE 65 67 H BARBUSE VIE EN HERBE 1ER VERSE	2746		470		23 710.14
2020009	11-02-2020	DIAGNOSTIC JULES FERRY	86		211		5 400.00
2020052	04-03-2020	DIAGNOSTIC GEOTECHNIQUE BLD EUROPE	756		323		6 792.00
2020053	04-03-2020	RACCORDEMENT GAZ EGLISE ST PIERRE ST PAUL + ETUDES	757		324		3 998.20
2020091	06-03-2020	MOE DEMOLITION DESAMIANTAGE FERRY PROJET 4D	939		211		5 250.00
2020092	06-03-2020	AMO PREFABRIQUE FERRY PROJET 4C	938		211		6 000.00
2020093	26-06-2020	MOE CREATION ECOLE MATERNELLE JULES FERRY	2938		211		3 916.87
2020093	20-07-2020	MOE CREATION ECOLE MATERNELLE JULES FERRY	3133		211		366.46
2020093	05-05-2020	MOE CREATION ECOLE MATERNELLE JULES FERRY	1975		211		683.50
2020093	26-06-2020	MOE CREATION ECOLE MATERNELLE JULES FERRY	2933		211		16 317.45
2020093	26-06-2020	MOE CREATION ECOLE MATERNELLE JULES FERRY	2940		211		585.85
2020093	26-06-2020	MOE CREATION ECOLE MATERNELLE JULES FERRY	2939		211		1 288.40
2020093	23-10-2020	MOE CREATION ECOLE MATERNELLE JULES FERRY	5161		211		2 093.52
2020093	23-10-2020	MOE CREATION ECOLE MATERNELLE JULES FERRY	5163		211		1 825.98
2020093	23-10-2020	MOE CREATION ECOLE MATERNELLE JULES FERRY	5164		211		2 776.28
2020093	23-10-2020	MOE CREATION ECOLE MATERNELLE JULES FERRY	5159		211		7 840.84
2020093	20-07-2020	MOE CREATION ECOLE MATERNELLE JULES FERRY	3137		211		194.02
2020093	20-07-2020	MOE CREATION ECOLE MATERNELLE JULES FERRY	3135		211		463.46
2020093	20-07-2020	MOE CREATION ECOLE MATERNELLE JULES FERRY	3134		211		118.57

IV - ANNEXES

ELEMENTS DU BILAN

VARIATION DU PATRIMOINE - ENTREES

(article R.2313-3 du CGCT)

 IV
 Accusé de réception en préfecture
 093-219300472-20210519-DEL2021_05_043-DE
 Date de télétransmission : 28/05/2021
 Date de réception préfecture : 28/05/2021

ETAT DES ENTREES D'IMMOBILISATIONS

N° d'immobilisation Numéro inventaire	Date d'acq.	Désignation de l'immobilisation	N° de mandat	Imputation comptable		Quantité	Valeur d'acquisition ou d'intégration
				Nature Ope.	Fct.		
2020093	23-10-2020	MOE CREATION ECOLE MATERNELLE JULES FERRY	5165	211			720.35
2020093	23-10-2020	MOE CREATION ECOLE MATERNELLE JULES FERRY	5166	211			523.38
2020093	23-10-2020	MOE CREATION ECOLE MATERNELLE JULES FERRY	5162	211			5 754.96
2020093	23-10-2020	MOE CREATION ECOLE MATERNELLE JULES FERRY	5167	211			467.60
2020093	23-10-2020	MOE CREATION ECOLE MATERNELLE JULES FERRY	5168	211			549.16
2020093	23-10-2020	MOE CREATION ECOLE MATERNELLE JULES FERRY	5169	211			106.87
2020093	23-10-2020	MOE CREATION ECOLE MATERNELLE JULES FERRY	5172	211			142.50
2020093	23-10-2020	MOE CREATION ECOLE MATERNELLE JULES FERRY	5170	211			296.34
2020093	23-10-2020	MOE CREATION ECOLE MATERNELLE JULES FERRY	5171	211			94.48
2020093	06-03-2020	MOE CREATION ECOLE MATERNELLE JULES FERRY	940	211			14 721.33
2020093	06-03-2020	MOE CREATION ECOLE MATERNELLE JULES FERRY	945	211			968.51
2020093	06-03-2020	MOE CREATION ECOLE MATERNELLE JULES FERRY	946	211			464.88
2020093	06-03-2020	MOE CREATION ECOLE MATERNELLE JULES FERRY	942	211			2 246.94
2020093	06-03-2020	MOE CREATION ECOLE MATERNELLE JULES FERRY	943	211			9 878.78
2020093	06-03-2020	MOE CREATION ECOLE MATERNELLE JULES FERRY	941	211			5 423.65
2020093	06-03-2020	MOE CREATION ECOLE MATERNELLE JULES FERRY	944	211			3 486.64
2020093	09-04-2020	MOE CREATION ECOLE MATERNELLE JULES FERRY	1588	211			1 217.38
2020093	05-05-2020	MOE CREATION ECOLE MATERNELLE JULES FERRY	1976	211			57.14
2020093	05-05-2020	MOE CREATION ECOLE MATERNELLE JULES FERRY	1979	211			8 704.16
2020093	09-04-2020	MOE CREATION ECOLE MATERNELLE JULES FERRY	1584	211			9 154.21
2020093	05-05-2020	MOE CREATION ECOLE MATERNELLE JULES FERRY	1978	211			7 748.06
2020093	30-04-2020	MOE CREATION ECOLE MATERNELLE JULES FERRY	1927	211			13 774.66
2020093	30-04-2020	MOE CREATION ECOLE MATERNELLE JULES FERRY	1929	211			1 686.54
2020093	30-04-2020	MOE CREATION ECOLE MATERNELLE JULES FERRY	1931	211			1 170.50
2020093	30-04-2020	MOE CREATION ECOLE MATERNELLE JULES FERRY	1932	211			32.62
2020093	30-04-2020	MOE CREATION ECOLE MATERNELLE JULES FERRY	1942	211			64 781.52
2020093	30-04-2020	MOE CREATION ECOLE MATERNELLE JULES FERRY	1948	211			2 343.43
2020093	30-04-2020	MOE CREATION ECOLE MATERNELLE JULES FERRY	1947	211			5 153.62
2020093	30-04-2020	MOE CREATION ECOLE MATERNELLE JULES FERRY	1945	211			37 431.57
2020093	30-04-2020	MOE CREATION ECOLE MATERNELLE JULES FERRY	1944	211			9 206.33
2020093	30-04-2020	MOE CREATION ECOLE MATERNELLE JULES FERRY	1943	211			30 475.04
2020093	30-04-2020	MOE CREATION ECOLE MATERNELLE JULES FERRY	1946	211			15 600.17
2020093	05-05-2020	MOE CREATION ECOLE MATERNELLE JULES FERRY	1977	211			156.00
2020093	23-10-2020	MOE CREATION ECOLE MATERNELLE JULES FERRY	5160	211			10 692.52
2020093	09-04-2020	MOE CREATION ECOLE MATERNELLE JULES FERRY	1590	211			594.08
2020093	09-04-2020	MOE CREATION ECOLE MATERNELLE JULES FERRY	1589	211			842.40
2020093	09-04-2020	MOE CREATION ECOLE MATERNELLE JULES FERRY	1586	211			1 297.88
2020093	09-04-2020	MOE CREATION ECOLE MATERNELLE JULES FERRY	1587	211			3 588.35
2020093	09-04-2020	MOE CREATION ECOLE MATERNELLE JULES FERRY	1585	211			2 038.08
2020093	30-04-2020	MOE CREATION ECOLE MATERNELLE JULES FERRY	1930	211			5 150.88
2020093	30-04-2020	MOE CREATION ECOLE MATERNELLE JULES FERRY	1928	211			3 462.43
2020093	30-04-2020	MOE CREATION ECOLE MATERNELLE JULES FERRY	1933	211			1 895.16
2020093	05-05-2020	MOE CREATION ECOLE MATERNELLE JULES FERRY	1980	211			467.36
2020093	20-07-2020	MOE CREATION ECOLE MATERNELLE JULES FERRY	3136	211			112.10
2020093	20-07-2020	MOE CREATION ECOLE MATERNELLE JULES FERRY	3132	211			901.07
2020093	26-06-2020	MOE CREATION ECOLE MATERNELLE JULES FERRY	2935	211			2 393.65
2020093	26-06-2020	MOE CREATION ECOLE MATERNELLE JULES FERRY	2936	211			9 356.98
2020093	26-06-2020	MOE CREATION ECOLE MATERNELLE JULES FERRY	2937	211			2 263.09
2020093	26-06-2020	MOE CREATION ECOLE MATERNELLE JULES FERRY	2934	211			7 398.54
2020101	19-03-2020	ECOLE PROVISoire J FERRY PETITDIDIER	1202	211			5 660.40
2020101	19-03-2020	ECOLE PROVISoire J FERRY PETITDIDIER	1202	211			118 800.00
2020111	26-03-2020	PANNEAUX CHANTIER EGLISE EGLISE SAINT PIERRE	1401	324			483.60
2020112	26-03-2020	OPC BLD EUROPE	1386	323			12 904.32
2020112	18-06-2020	OPC BLD EUROPE	2682	323			3 226.08
2020114	26-03-2020	CSPS MATERNELLE JULES FERRY	1405	211			726.00
2020114	29-07-2020	CSPS MATERNELLE JULES FERRY	3394	211			342.00
2020114	07-08-2020	CSPS MATERNELLE JULES FERRY	3656	211			342.00
2020114	26-03-2020	CSPS MATERNELLE JULES FERRY	1404	211			858.00
2020115	26-03-2020	ACCES CHANTIER MATER J FERRY	1402	211			20 333.10
2020116	26-03-2020	ETUDE GEOTECHNIQUE MATERNELLE JULES FERRY	1400	211			10 428.00
2020120	29-07-2020	MISSION CT MULTI ACCUEIL VIE EN HERBE	3395	64			420.00
2020120	29-07-2020	MISSION CT MULTI ACCUEIL VIE EN HERBE	3396	64			840.00
2020120	10-04-2020	MISSION CT MULTI ACCUEIL VIE EN HERBE	1605	64			651.00
2020129	18-06-2020	LOT 07 IMPRIMERIE BLD EUROPE	2683	323			9 937.37
2020129	10-04-2020	LOT 07 IMPRIMERIE BLD EUROPE	1618	323			2 033.02

IV - ANNEXES
ELEMENTS DU BILAN
VARIATION DU PATRIMOINE - ENTREES
(article R.2313-3 du CGCT)

IV
Accusé de réception en préfecture
093-219300472-20210519-DEL2021_05_043-DE
Date de télétransmission : 28/05/2021
Date de réception préfecture : 28/05/2021

ETAT DES ENTREES D'IMMOBILISATIONS

N° d'immobilisation Numéro inventaire	Date d'acq.	Désignation de l'immobilisation	N° de mandat	Imputation comptable		Quantité	Valeur d'acquisition ou d'intégration
				Nature Ope.	Fct.		
2020143	30-04-2020	MISSION SSI JULES FERRY MATERNELLE	1951		211		780.00
2020156	26-05-2020	MOE ET OPC EGLISE ST PIERRE ST PAUL 201917	2276		324		2 921.96
2020156	26-05-2020	MOE ET OPC EGLISE ST PIERRE ST PAUL 201917	2275		324		13 311.11
2020158	27-05-2020	LOT 02 MACONNERIE EGLISE ST PIERRE ST PAUL	2295		324		34 952.33
2020158	27-05-2020	LOT 02 MACONNERIE EGLISE ST PIERRE ST PAUL	2297		324		14 424.00
2020158	27-05-2020	LOT 02 MACONNERIE EGLISE ST PIERRE ST PAUL	2296		324		51 090.60
2020158	22-06-2020	LOT 02 MACONNERIE EGLISE ST PIERRE ST PAUL	2751		324		40 130.11
2020158	22-06-2020	LOT 02 MACONNERIE EGLISE ST PIERRE ST PAUL	2752		324		13 800.94
2020158	22-10-2020	LOT 02 MACONNERIE EGLISE ST PIERRE ST PAUL	5099		324		45 247.61
2020158	22-10-2020	LOT 02 MACONNERIE EGLISE ST PIERRE ST PAUL	5101		324		76 016.59
2020158	22-06-2020	LOT 02 MACONNERIE EGLISE ST PIERRE ST PAUL	2753		324		13 161.29
2020158	22-10-2020	LOT 02 MACONNERIE EGLISE ST PIERRE ST PAUL	5103		324		27 069.00
2020158	22-10-2020	LOT 02 MACONNERIE EGLISE ST PIERRE ST PAUL	5100		324		71 247.08
2020158	10-11-2020	LOT 02 MACONNERIE EGLISE ST PIERRE ST PAUL	5385		324		91 310.72
2020158	10-11-2020	LOT 02 MACONNERIE EGLISE ST PIERRE ST PAUL	5386		324		23 569.00
2020158	16-11-2020	LOT 02 MACONNERIE EGLISE ST PIERRE ST PAUL	5404		324		85 920.40
2020162	02-06-2020	MAITRISE D'OEUVRE EGLISE ST PIERRE-ST PAUL 201806	2382		324		11 326.01
2020162	09-12-2020	MAITRISE D'OEUVRE EGLISE ST PIERRE-ST PAUL 201806	6108		324		26 466.35
2020162	02-06-2020	MAITRISE D'OEUVRE EGLISE ST PIERRE-ST PAUL 201806	2381		324		12 668.63
2020162	02-06-2020	MAITRISE D'OEUVRE EGLISE ST PIERRE-ST PAUL 201806	2379		324		4 040.08
2020162	02-06-2020	MAITRISE D'OEUVRE EGLISE ST PIERRE-ST PAUL 201806	2380		324		843.42
2020162	02-06-2020	MAITRISE D'OEUVRE EGLISE ST PIERRE-ST PAUL 201806	2380		324		4 323.71
2020162	09-12-2020	MAITRISE D'OEUVRE EGLISE ST PIERRE-ST PAUL 201806	6109		324		2 476.67
2020162	09-12-2020	MAITRISE D'OEUVRE EGLISE ST PIERRE-ST PAUL 201806	6111		324		112.81
2020162	09-12-2020	MAITRISE D'OEUVRE EGLISE ST PIERRE-ST PAUL 201806	6111		324		4 734.95
2020180	18-06-2020	ETUDE ET MISE EN PLACE RESEAU DE CANALISATION VIDA	2684	200501	411		116 475.76
2020181	07-08-2020	PHASE CONCEPTION MISSION ECOLE DE DANSE	3654		311		168.00
2020181	07-08-2020	PHASE CONCEPTION MISSION ECOLE DE DANSE	3654		311		756.00
2020188	10-12-2020	MOE AMENAGEMENT MULTI ACCUEIL LA VIE EN HERBE	6133		64		1 235.59
2020188	22-06-2020	MOE AMENAGEMENT MULTI ACCUEIL LA VIE EN HERBE	2747		64		12 814.18
2020188	10-12-2020	MOE AMENAGEMENT MULTI ACCUEIL LA VIE EN HERBE	6134		64		8 401.58
2020189	22-06-2020	CONTROLE TECHNIQUE RENOVATION EGLISE ST PIERRE ST	2750		324		1 320.00
2020189	16-11-2020	CONTROLE TECHNIQUE RENOVATION EGLISE ST PIERRE ST	5402		324		3 960.00
2020189	01-12-2020	CONTROLE TECHNIQUE RENOVATION EGLISE ST PIERRE ST	5871		324		1 320.00
2020189	16-11-2020	CONTROLE TECHNIQUE RENOVATION EGLISE ST PIERRE ST	5401		324		1 320.00
2020190	10-12-2020	LOT 03 CHARPENTE EGLISE ST PIERRE ST PAUL	6135		324		31 809.79
2020190	19-11-2020	LOT 03 CHARPENTE EGLISE ST PIERRE ST PAUL	5542		324		22 632.70
2020190	22-06-2020	LOT 03 CHARPENTE EGLISE ST PIERRE ST PAUL	2754		324		18 917.33
2020190	19-11-2020	LOT 03 CHARPENTE EGLISE ST PIERRE ST PAUL	5540		324		54 074.20
2020190	19-11-2020	LOT 03 CHARPENTE EGLISE ST PIERRE ST PAUL	5541		324		11 593.18
2020199	21-07-2020	ETUDE RACCORDEMENT RESEAU ORANGE OPERATION VIDAL	3147	200501	411		1 112.40
2020201	21-07-2020	ETUDE RACCORDEMENT RESEAU ORANGE OPERATION VIDAL	3146	200501	411		34 513.97
2020209	29-07-2020	RACCORDEMENT TELEPHONIQUE DU STADE H VIDAL	3393	200501	411		979.90
2020224	07-08-2020	LOT 02 DESAMIANPAGE JULES FERRY	3652		211		41 374.80
2020224	22-10-2020	LOT 02 DESAMIANPAGE JULES FERRY	5138		211		57 542.40
2020224	16-11-2020	LOT 02 DESAMIANPAGE JULES FERRY	5406		211		25 119.60
2020224	10-09-2020	LOT 02 DESAMIANPAGE JULES FERRY	4184		211		73 633.20
2020225	07-08-2020	LOT 01 DESAMIANPAGE JULES FERRY	3653		211		71 706.36
2020225	22-10-2020	LOT 01 DESAMIANPAGE JULES FERRY	5137		211		17 720.04
2020274	01-09-2020	CSPS MATERNELLE FERRY	4094		211		714.66
2020282	20-10-2020	ECLAIRAGE PLACE DES MARGUERITES	4968		211		3 703.34
2020287	16-11-2020	LOT 06 EGLISE SAINT PIERRE SAINT PAUL	5405		324		61 418.28
2020287	22-10-2020	LOT 06 EGLISE SAINT PIERRE SAINT PAUL	5129		324		36 737.93
2020287	22-10-2020	LOT 06 EGLISE SAINT PIERRE SAINT PAUL	5130		324		59 757.59
2020287	20-11-2020	LOT 06 EGLISE SAINT PIERRE SAINT PAUL	5610		324		5 171.64
2020287	22-10-2020	LOT 06 EGLISE SAINT PIERRE SAINT PAUL	5102		324		10 343.29
2020289	22-10-2020	LOT 02 IMPRIMERIE EN ARCHIVES MUNICIPAL	5117		323		33 002.80
2020289	22-10-2020	LOT 02 IMPRIMERIE EN ARCHIVES MUNICIPAL	5118		323		11 830.54
2020297	07-12-2020	LOT 03 MENUISERIE 180 BLD EUROPE ARCHIVES	5952		323		80 917.01
2020297	05-11-2020	LOT 03 MENUISERIE 180 BLD EUROPE ARCHIVES	5343		323		31 658.33
2020304	16-10-2020	MOE CONSTRUCTION NVELLE MATERNELLE 8 CLASSES	4943	200501	211		803.11
2020304	16-10-2020	MOE CONSTRUCTION NVELLE MATERNELLE 8 CLASSES	4942	200501	211		2 543.08
2020304	16-10-2020	MOE CONSTRUCTION NVELLE MATERNELLE 8 CLASSES	4941	200501	211		5 746.35
2020306	10-11-2020	MISSION CSPS VIE EN HERBE	5387		64		720.00

IV - ANNEXES ELEMENTS DU BILAN VARIATION DU PATRIMOINE - ENTREES (article R.2313-3 du CGCT)	IV Accusé de réception en préfecture 093-219300472-20210519-DEL2021_05_043-DE Date de télétransmission : 28/05/2021 Date de réception préfecture : 28/05/2021
---------------------------------------------------------------------------------------------------------------------------	----------------------------------------------------------------------------------------------------------------------------------------------------------------------------------

ETAT DES ENTREES D'IMMOBILISATIONS

N° d'immobilisation Numéro inventaire	Date d'acq.	Désignation de l'immobilisation	N° de mandat	Imputation comptable		Quantité	Valeur d'acquisition ou d'intégration
				Opé.	Fct.		
2020315	07-12-2020	LOT 05 EGLISE SAINT PIERRE	5962	324			12 577.51
2020315	20-11-2020	LOT 05 EGLISE SAINT PIERRE	5609	324			20 397.70
2020336	01-12-2020	LOT 04 ARCHIVES PLOMBERIE	5870	323			16 240.00
2020336	31-12-2020	LOT 04 ARCHIVES PLOMBERIE	6638	323			20 172.66
2020337	01-12-2020	LOT 05 ELECTRICITE 180 BLD EUROPE	5868	323			30 913.08
2020345	07-12-2020	LOT 04 COUVERTURE EGLISE ST PIERRE ST PAUL	5963	324			30 782.63
TOTAL							5 070 193.95

BIENS INSCRITS AU COMPTE				2315			
2019270	02-11-2020	CSPS PICASSO TRAVAUX ASSAINISSEMENT	5304	200501 822		2 592.00	
2019271	02-11-2020	CSPS RUE PICASSO VRD	5303	200501 822		2 916.00	
2020034	03-03-2020	AMENAGEMENT VOIRIE ANGLE PAUL DE KOCK GENERALGAULLE	716	822		8 295.90	
2020144	30-04-2020	MOE RUE CURIE	1952	822		12 202.10	
2020184	14-10-2020	LOT1 VRD PICASSO TRAVAUX MARCHÉ 201930	4859	200501 822		408 234.89	
2020184	16-11-2020	LOT1 VRD PICASSO TRAVAUX MARCHÉ 201930	5398	200501 822		10 695.00	
2020184	16-11-2020	LOT1 VRD PICASSO TRAVAUX MARCHÉ 201930	5396	200501 822		9 000.00	
2020184	14-10-2020	LOT1 VRD PICASSO TRAVAUX MARCHÉ 201930	4861	200501 822		12 992.66	
2020184	16-11-2020	LOT1 VRD PICASSO TRAVAUX MARCHÉ 201930	5395	200501 822		66 028.19	
2020184	16-11-2020	LOT1 VRD PICASSO TRAVAUX MARCHÉ 201930	5397	200501 822		2 007.34	
2020184	08-07-2020	LOT1 VRD PICASSO TRAVAUX MARCHÉ 201930	3001	200501 822		64 100.76	
2020184	14-10-2020	LOT1 VRD PICASSO TRAVAUX MARCHÉ 201930	4860	200501 822		171 230.28	
2020184	21-07-2020	LOT1 VRD PICASSO TRAVAUX MARCHÉ 201930	3175	200501 822		57 918.80	
2020275	31-08-2020	MAITRISE D'OEUVRE ET OPC RUE PICASSO	4060	200501 822		11 232.00	
2020275	23-10-2020	MAITRISE D'OEUVRE ET OPC RUE PICASSO	5193	200501 822		23 040.00	
2020275	06-03-2020	MAITRISE D'OEUVRE ET OPC RUE PICASSO	908	200501 822		599.04	
2020275	18-06-2020	MAITRISE D'OEUVRE ET OPC RUE PICASSO	2708	200501 822		11 232.00	
2020276	13-11-2020	LOT 02 ECLAIRAGE RUE PICASSO	5393	200501 814		3 120.22	
2020276	13-11-2020	LOT 02 ECLAIRAGE RUE PICASSO	5392	200501 814		29 095.92	
2020284	22-10-2020	MISSION CT REALISATION STATION ECO BUS T4	5097	824		780.00	
2020284	22-10-2020	MISSION CT REALISATION STATION ECO BUS T4	5095	824		780.00	
2020284	07-12-2020	MISSION CT REALISATION STATION ECO BUS T4	5945	824		780.00	
2020284	22-10-2020	MISSION CT REALISATION STATION ECO BUS T4	5094	824		840.00	
2020285	22-10-2020	SPS ECO STATION T4	5096	824		2 046.00	
2020286	22-10-2020	SPS RUE CURIE	5098	822		561.60	
2020338	07-12-2020	LOT 01 VRD ECO STATION	5944	824		201 055.13	
2020338	01-12-2020	LOT 01 VRD ECO STATION	5872	824		121 964.40	
TOTAL							1 235 340.23

BIENS INSCRITS AU COMPTE				238			
2020002	07-01-2020	AVANCE SUR MARCHÉ 201912 RENOVATION EGLISE LOT 02	2	324		42 205.09	
2020277	16-10-2020	AVANCE FORFAITAIRE TRAVAUX GARE ROUTIERE LOT 01	4944	824		41 887.39	
TOTAL							84 092.48

IV - ANNEXES

 ELEMENTS DU BILAN
 VARIATION DU PATRIMOINE - SORTIES
 (article R.2313-3 du CGCT)

ETAT DES SORTIES DES BIENS D'IMMOBILISATIONS

Modalités et date de sortie Numéro et désignation du bien	Valeur d'acquisition (coût historique)	Durée de l' amort	Cumul des amortissements antérieurs	Valeur nette comptable au jour de la cession	Prix de cession	Plus ou moins values
Cessions						
2005 409 25 LANTERNES ECLAIRAGES	3 730,29			3 730,29	900,00	-2 830,29
2007 447 TONDEUSE	4 186,00			0,00	1 882,00	1 882,00
2001 060 LOTS DE 50 CHAISES	6 588,21			0,00	410,00	410,00
2007 482 TONDEUSE	4 100,00			0,00	1 737,00	1 737,00
CESSION PROPRIETE ARAGO	117 562,49			117 562,49	75 600,00	-41 962,49
CESSION 5 13 AVENUE DES LILAS 10 14 AVE ACCASIAS 80 84 88 J JAURES	1 186 240,31			1 186 240,31	1 645 000,00	458 759,69
2016 877 CESSION 99 AVENUE MYOSOTIS	330 094,56			330 094,56	325 000,00	-5094,56
2014 132 CESSION 15B RUE J DARC	452 000,00			452 000,00	452 000,00	-0
TOTAL	1 641 813,65			1 637 627,65	2 502 529,00	417 995,91
TOTAL GENERAL	1 641 813,65					417 995,91

IV - ANNEXES

ENGAGEMENTS HORS BILAN - ENGAGEMENTS GARANTIS PAR LA COMMUNE OU L'ETABLISSEMENT

B1.1 - ETAT DES EMPRUNTS GARANTIS PAR LA COMMUNE OU L'ETABLISSEMENT (art. L.2313-1 6°, L. 5211-36 et L.5711-1 du CGCT)

Année de mobilisation et profil d'amortissement de l'emprunt	Année	Profil	Designation du bénéficiaire	Objet de l'emprunt garanti	Organisme prêteur ou chef de file	Montant initial	Capital restant au 31/12/2020	Durée Résiduelle	Périodicité des remboursements	Taux Initial			Taux moyen constaté sur l'année			Indicateurs ou devises pouvant modifier l'emprunt	Annuité garantie au cours de l'exercice	
										Taux	Index	Taux actuariel	Taux	Index	Niveau de taux		En intérêts (8)	En capital
Total pour les emprunts contractés par des collectivités ou des EP (hors logements sociaux)																		
						0,00	0,00									0,00	0,00	
Total des emprunts autres que ceux contractés par des collectivités ou des EP (hors logements sociaux)																		
2014	P		AGECET	TRAVAIL DE CONSTRUCTION ET D'ÉQUIPEMENT POUR LE FOYER D'ACCUEIL MÉDICALISÉ	Credit Coopératif	1 776 858,20	1 504 652,84	22,34	T							46 372,86	58 499,55	
2010	X		ARPEI	ACQUISITION D'UN TERRAIN AVEC PAVILLON DESTINÉ A L'HEBERGEMENT DE TRAVAILLEURS DE L'ESAT DES ATELIERS DE MONTGOUCHET	CDC	408 750,00	315 317,35	20,00	T							38 184,18	45 543,47	
Total des emprunts contractés pour des opérations de logement social																		
2001	X		BATIGERE DF	CONSTRUCTION DE 30 LOGEMENTS RUE HENRI BARBUSSE	CDC	1 261 971,97	327 047,33	14,83	A							915 117,23	2 015 046,74	
2016	X		CLESENCE / MAISON DU CIL	ACQUISITION EN VEFA DE 4 LOGEMENTS ZAC DE LA TUILLERIE	CDC	392 883,00	338 027,76	34,83	A							8 740,48	18 617,04	
2016	X		CLESENCE / MAISON DU CIL	ACQUISITION EN VEFA DE 9 LOGEMENTS ZAC DE LA TUILLERIE - PLS FONCIERE	CDC	293 348,00	267 615,43	34,33	A							7 488,02	9 559,18	
2016	X		CLESENCE / MAISON DU CIL	ACQUISITION EN VEFA DE 9 LOGEMENTS ZAC DE LA TUILLERIE - PLS FONCIERE	CDC	388 867,00	371 859,84	44,53	A							5 077,97	5 363,82	
2016	X		CLESENCE / MAISON DU CIL	ACQUISITION EN VEFA DE 15 LOGEMENTS ZAC DE LA TUILLERIE - PLUS FONCIERE	CDC	659 957,00	598 075,07	34,93	A							7 014,36	5 256,71	
2016	X		CLESENCE / MAISON DU CIL	ACQUISITION EN VEFA DE 13 LOGEMENTS ZAC DE LA TUILLERIE - PLAI	CDC	505 569,00	540 800,26	44,33	A							8 225,98	13 256,53	
2016	X		CLESENCE / MAISON DU CIL	ACQUISITION EN VEFA DE 15 LOGEMENTS ZAC DE LA TUILLERIE - PLAI FONCIERE	CDC	210 308,00	188 783,88	34,33	A							7 418,20	8 692,85	
2016	X		CLESENCE / MAISON DU CIL	ACQUISITION EN VEFA DE 15 LOGEMENTS ZAC DE LA TUILLERIE - PLAI FONCIERE	CDC	238 075,00	215 510,77	44,33	A							1 053,75	4 827,04	
2016	X		CLESENCE / MAISON DU CIL	ACQUISITION EN VEFA DE 4 LOGEMENTS ZAC DE LA TUILLERIE FONSIER	CDC	386 345,00	328 452,91	44,84	A							1 208,47	4 210,63	
2001	X		ESPACE HABITAT CONSTRUCTION	REALISATION DE 33 MAISONS DE VILLE EN PLA 29/33 RUE DU LAVOIR POUR LE 31 RUE DU LAVOIR - RESIDENCE LES MARRONNIERS	CDC	1 502 754,56	846 917,31	15,92	A							7 222,90	7 485,85	
2001	X		ESPACE HABITAT CONSTRUCTION	POUR LE 31 RUE DU LAVOIR - RESIDENCE LES MARRONNIERS	CDC	585 513,69	358 847,09	20,92	A							5 834,26	17 557,07	
2015	X		FREHA / FRANCE EURO HABITAT	REHABILITATION DE 7 LOGEMENTS SITUÉS AU 113 BOULEVARD BARQUE	CDC	157 386,00	140 078,56	19,58	A							1 970,26	5 866,32	
2008	X		IMMOBILIERE 3F	ACQUISITION AMELIORATION DE 251 LOGEMENTS PLAI SUR 268 (FONGIER) LES PERRIERS - 5363 RUE DE LA FONTAINE JEAN VALJEAN	CDC	1 136 600,00	953 000,55	35,92	A							14 109,35	20 037,74	
2008	X		IMMOBILIERE 3F	ACQUISITION AMELIORATION DE 251 LOGEMENTS PLAI SUR 268 (FONGIER) LES PERRIERS - 5363 RUE DE LA FONTAINE JEAN VALJEAN	CDC	96 300,00	67 840,58	20,92	A							1 023,52	2 748,94	
2008	X		IMMOBILIERE 3F	ACQUISITION AMELIORATION DE 243 LOGEMENTS PLUS SUR 268 (FONGIER) LES PERRIERS - 5363 RUE DE LA FONTAINE JEAN VALJEAN	CDC	9 547 800,00	8 162 731,31	35,92	A							145 880,19	161 851,26	
2008	X		IMMOBILIERE 3F	ACQUISITION AMELIORATION DE 243 LOGEMENTS PLUS SUR 268 (FONGIER) LES PERRIERS - 5363 RUE DE LA FONTAINE JEAN VALJEAN	CDC	719 900,00	514 411,03	20,92	A							9 354,45	20 130,81	
2009	X		IMMOBILIERE 3F	CONSTRUCTION DE 41 LOGEMENTS PLUS CD IL OT K2	CDC	2 152 201,50	1 614 882,95	23,16	A							20 869,33	37 761,76	
2009	X		IMMOBILIERE 3F	ACQUISITION D'UN TERRAIN PLUS CD IL OT K2	CDC	200 000,00	169 635,94	38,18	A							2 076,38	3 393,96	
2009	X		IMMOBILIERE 3F	REALISATION DE 5 LOGEMENTS COLLECTIFS PLAI	CDC	538 848,05	391 772,22	23,16	A							2 238,52	2 728,52	
2009	X		IMMOBILIERE 3F	ACQUISITION D'UN TERRAIN PLUS CD IL OT K2	CDC	48 000,00	40 431,30	38,18	A							67	67	
2009	X		IMMOBILIERE 3F	CONSTRUCTION DE 41 LOGEMENTS PLUS CD IL OT K2	CDC	1 528 536,92	1 171 452,11	22,84	A							18 777,89	40 040,40	
2009	X		IMMOBILIERE 3F	ACQUISITION D'UN TERRAIN PLUS CD IL OT K2	CDC	140 000,00	119 784,17	38,83	A							2 235,96	2 235,96	
2009	X		IMMOBILIERE 3F	REALISATION DE 31 LOGEMENTS SUR 37 COLLECTIFS (03 PLUS CD ET 28 PLUS CD) RUE DE LA FONTAINE JEAN VALJEAN (FONGIER) LES PERRIERS - 5363 RUE DE LA FONTAINE JEAN VALJEAN	CDC	2 760 000,00	2 089 902,99	23,92	A							21 888,15	26 710,81	
2009	X		IMMOBILIERE 3F	PLUS CD ET 1 PLAI IL OT 2 BOULEVARD BARQUE, 14 A 18 RUE CORROT	CDC	234 000,00	198 951,86	38,92	A							2 031,07	4 135,41	
2009	X		IMMOBILIERE 3F	REALISATION DE 4 LOGEMENTS SUR 37 COLLECTIFS (03 PLUS CD ET 4 PLAI) IL OT 2 BOULEVARD BARQUE, 14 A 18 RUE CORROT	CDC	368 000,00	201 679,64	23,92	A							1 666,57	1 330,91	
2009	X		IMMOBILIERE 3F	REALISATION DE 4 LOGEMENTS SUR 37 (FONGIER) COLLECTIFS (03 PLUS CD ET 4 PLAI) IL OT 2 BOULEVARD BARQUE, 14 A 18 RUE CORROT	CDC	33 000,00	27 483,37	38,92	A							65	65	
2009	X		IMMOBILIERE 3F	REALISATION DE 50 LOGEMENTS COLLECTIFS (05 PLUS CD ET 5 PLAI) IL OT P3 - PLACE DE NOTRE DAME DES ANGES 74 BOULEVARD BARQUE, 2 RUE UTRILLO, 2 RUE CORROT	CDC	3 060 000,00	2 247 207,08	23,92	A							23 298,94	46 488,90	
2009	X		IMMOBILIERE 3F	REALISATION DE 50 LOGEMENTS COLLECTIFS (05 PLUS CD ET 5 PLAI) IL OT P3 - PLACE DE NOTRE DAME DES ANGES 74 BOULEVARD BARQUE, 2 RUE UTRILLO, 2 RUE CORROT	CDC	400 000,00	340 088,63	38,92	A							3 471,91	7 101,99	

Accusé de réception en préfecture
093-219300472-20210519-DE1201_05_043-DE
Date de télétransmission : 28/05/2021
Date de réception en préfecture : 28/05/2021

IV - ANNEXES

ENGAGEMENTS HORS BILAN - ENGAGEMENTS DONNES ET RECUS - EMPRUNTS GARANTIS PAR LA COMMUNE OU L'ETABLISSEMENT

B1.1 - ETAT DES EMPRUNTS GARANTIS PAR LA COMMUNE OU L'ETABLISSEMENT (art. L.2313-1 6°, L. 5211-36 et L.5711-1 du CGCT)

Année de mobilisation et profil d'amortissement de l'emprunt	Année	Profil	Designation du bénéficiaire	Objet de l'emprunt garanti	Organisme prêteur ou chef de file	Montant initial	Capital restant dû au 31/12/2020	Durée Résiduelle	Périodicité des remboursements	Taux initial			Taux moyen constaté sur l'année			Catégorie d'emprunt	Indices ou devises pouvant modifier l'emprunt	Amortissement garanti au cours de l'exercice	
										Taux	Index	Taux actuariel	Taux	Index	Niveau de taux			En intérêts (8)	En capital
	2000	X	IMMOBILIERE 3F	REALISATION DE 5 LOGEMENTS COLLECTIFS (45 PLUS CD ET 5 PLAI) ILOT P3 - PLACE DE NOTRE DAME DES ANGES 74 BOULEVARD BARQUE, 2 RUE UTRILLO, 2 RUE COROT	CDC	400 000,00	263 139,33	23,92	A	V	Level A	1,06	V	Level A	0,55	A1	EUR	1 673,95	11 398,56
	2009	X	IMMOBILIERE 3F	REALISATION DE 50 LOGEMENTS COLLECTIFS (45 PLUS CD ET 5 PLAI) ILOT P3 - PLACE DE NOTRE DAME DES ANGES 74 BOULEVARD BARQUE, 2 RUE UTRILLO, 2 RUE COROT	CDC	50 000,00	41 641,45	38,92	A	V	Level A	1,05	V	Level A	0,55	A1	EUR	234,28	954,98
	2009	X	IMMOBILIERE 3F	REALISATION DE 27 LOGEMENTS SUR 30 COLLECTIFS (27 PLUS CD ET 3 PLAI) 03 RUE BERTHE MGRISOT	CDC	1 200 000,00	898 882,81	23,92	A	V	Level A	1,60	V	Level A	1,00	A1	EUR	9 318,78	32 894,76
	2009	X	IMMOBILIERE 3F	REALISATION DE 30 LOGEMENTS SUR 30 COLLECTIFS (27 PLUS CD ET 3 PLAI) 03 RUE BERTHE MGRISOT	CDC	200 000,00	170 644,20	38,92	A	V	Level A	1,50	V	Level A	1,00	A1	EUR	1 735,05	3 551,00
	2009	X	IMMOBILIERE 3F	REALISATION DE 3 LOGEMENTS SUR 30 COLLECTIFS (27 PLUS CD ET 3 PLAI) 03 RUE BERTHE MGRISOT	CDC	300 000,00	219 865,51	23,92	A	V	Level A	1,06	V	Level A	0,55	A1	EUR	1 256,21	8 547,42
	2009	X	IMMOBILIERE 3F	REALISATION DE 3 LOGEMENTS SUR 30 COLLECTIFS (27 PLUS CD ET 3 PLAI) 03 RUE BERTHE MGRISOT	CDC	20 000,00	16 656,60	38,92	A	V	Level A	1,07	V	Level A	0,55	A1	EUR	63,71	381,99
	2000	X	IMMOBILIERE 3F	REALISATION DE 12 LOGEMENTS SUR 59 COLLECTIFS (41 PLUS CD, 12 PLUS ET 6 PLAI) ILOT 01 NORD, PLACE DE NOTRE DAME DES ANGES 13*15 RUE DU CHALET ET 83*101 BOULEVARD BARQUE	CDC	850 000,00	647 129,60	23,92	A	V	Level A	1,88	V	Level A	1,35	A1	EUR	9 042,76	22 704,59
	2009	X	IMMOBILIERE 3F	REALISATION DE 12 LOGEMENTS SUR 59 COLLECTIFS (41 PLUS CD, 12 PLUS ET 6 PLAI) ILOT 01 NORD, PLACE DE NOTRE DAME DES ANGES 13*15 RUE DU CHALET ET 83*101 BOULEVARD BARQUE	CDC	100 000,00	86 301,56	38,92	A	V	Level A	1,88	V	Level A	1,35	A1	EUR	1 187,66	1 673,18
	2009	X	IMMOBILIERE 3F	REALISATION DE 6 LOGEMENTS SUR 59 COLLECTIFS (41 PLUS CD, 12 PLUS ET 6 PLAI) ILOT 01 NORD, PLACE DE NOTRE DAME DES ANGES 13*15 RUE DU CHALET ET 83*101 BOULEVARD BARQUE	CDC	500 000,00	366 424,15	23,92	A	V	Level A	1,06	V	Level A	0,55	A1	EUR	2 099,68	14 545,71
	2009	X	IMMOBILIERE 3F	REALISATION DE 6 LOGEMENTS SUR 59 COLLECTIFS (41 PLUS CD, 12 PLUS ET 6 PLAI) ILOT 01 NORD, PLACE DE NOTRE DAME DES ANGES 13*15 RUE DU CHALET ET 83*101 BOULEVARD BARQUE	CDC	60 000,00	49 660,77	38,92	A	V	Level A	1,05	V	Level A	0,55	A1	EUR	281,14	1 145,97
	2009	X	IMMOBILIERE 3F	REALISATION DE 41 LOGEMENTS SUR 59 COLLECTIFS (41 PLUS CD, 12 PLUS ET 6 PLAI) ILOT 01 NORD, PLACE DE NOTRE DAME DES ANGES 13*15 RUE DU CHALET ET 83*101 BOULEVARD BARQUE	CDC	2 500 000,00	1 872 672,57	23,92	A	V	Level A	1,53	V	Level A	1,00	A1	EUR	19 414,12	68 739,08
	2009	X	IMMOBILIERE 3F	REALISATION DE 41 LOGEMENTS SUR 59 COLLECTIFS (41 PLUS CD, 12 PLUS ET 6 PLAI) ILOT 01 NORD, PLACE DE NOTRE DAME DES ANGES 13*15 RUE DU CHALET ET 83*101 BOULEVARD BARQUE	CDC	300 000,00	255 666,52	38,92	A	V	Level A	1,51	V	Level A	1,00	A1	EUR	2 605,93	5 326,49
	2009	X	IMMOBILIERE 3F	REALISATION DE 38 LOGEMENTS SUR 42 COLLECTIFS (38 PLUS CD ET 4 PLAI) ILOT P1 BOULEVARD BARQUE (FONCIER)	CDC	3 289 000,00	2 619 387,88	25,58	A	V	Level A	2,38	V	Level A	1,00	A1	EUR	27 072,05	87 836,68
	2010	X	IMMOBILIERE 3F	REALISATION DE 38 LOGEMENTS SUR 42 COLLECTIFS (38 PLUS CD ET 4 PLAI) ILOT P1 BOULEVARD BARQUE, 11 A 13 RUE COROT	CDC	267 000,00	234 341,02	40,58	A	V	Level A	1,66	V	Level A	1,00	A1	EUR	2 369,47	4 605,85
	2010	X	IMMOBILIERE 3F	REALISATION DE 4 LOGEMENTS SUR 12 COLLECTIFS (38 PLUS CD ET 4 PLAI) ILOT P1 BOULEVARD BARQUE, 14 A 18 RUE COROT	CDC	417 000,00	326 182,97	25,58	A	V	Level A	1,35	V	Level A	0,55	A1	EUR	1 858,03	11 640,25
	2010	X	IMMOBILIERE 3F	REALISATION DE 4 LOGEMENTS SUR 42 COLLECTIFS (FONCIER) 38 PLUS CD ET 4 PLAI ILOT P1 BOULEVARD BARQUE, 14 A 18 RUE COROT	CDC	34 000,00	29 337,34	40,58	A	V	Level A	1,31	V	Level A	0,55	A1	EUR	164,86	634,26
	2010	X	IMMOBILIERE 3F	REALISATION DE 45 LOGEMENTS SUR 50 COLLECTIFS (45 PLUS CD ET 5 PLAI) 03 AVENUE DE CLOCHY	CDC	2 600 000,00	2 070 648,53	25,58	A	V	Level A	2,18	V	Level A	1,00	A1	EUR	21 400,83	66 426,43
	2010	X	IMMOBILIERE 3F	REALISATION DE 45 LOGEMENTS SUR 50 COLLECTIFS (FONCIER) 45 PLUS CD ET 5 PLAI 03 AVENUE DE CLOCHY	CDC	546 000,00	479 214,19	40,58	A	V	Level A	2,20	V	Level A	1,00	A1	EUR	4 886,33	5 411,59
	2010	X	IMMOBILIERE 3F	REALISATION DE 45 LOGEMENTS SUR 50 COLLECTIFS (45 PLUS CD ET 5 PLAI) 03 AVENUE DE CLOCHY	CDC	374 000,00	292 547,70	25,58	A	V	Level A	1,78	V	Level A	0,55	A1	EUR	1 666,43	10 430,63
	2010	X	IMMOBILIERE 3F	REALISATION DE 5 LOGEMENTS SUR 90 COLLECTIFS (FONCIER) 45 PLUS CD ET 5 PLAI ILOT K1 AVENUE DE CLOCHY	CDC	78 000,00	67 300,31	40,58	A	V	Level A	1,77	V	Level A	0,55	A1	EUR	378,20	450,20
	2010	X	IMMOBILIERE 3F	PREL ENERGIE PERFORMANCE ILOT K1 AVENUE DE CLOCHY	CDC	529 000,00	412 095,98	25,58	A	V	Level A	1,65	V	Level A	0,45	A1	EUR	1 921,48	1 300,18
	2010	X	IMMOBILIERE 3F	ACQUISITION AMELIORATION DE 46 LOGEMENTS 19*21 RUE PAUL GEZANNE ET 11 13 15 RUE DERAIN LES SUISSES	CDC	542 000,00	419 871,48	24,25	A	V	Level A	2,20	V	Level A	1,00	A1	EUR	4 345,91	11 771,91
	2010	X	IMMOBILIERE 3F	ACQUISITION AMELIORATION DE 10 LOGEMENTS 19*21 RUE PAUL GEZANNE ET 11 13 15 RUE DERAIN LES SUISSES	CDC	118 000,00	89 617,69	24,25	A	V	Level A	1,74	V	Level A	0,55	A1	EUR	511,24	336,33
	2011	X	IMMOBILIERE 3F	CONSTRUCTION DE 29 LOGEMENTS COLLECTIFS SUR 32 PLUS CD/PAI ILOT J1 AVENUE PAUL GEZANNE	CDC	2 531 000,00	2 027 241,73	25,25	A	V	Level A	2,60	V	Level A	1,35	A1	EUR	26 241,64	64 731,64
	2011	X	IMMOBILIERE 3F	CONSTRUCTION DE 29 LOGEMENTS COLLECTIFS SUR 32 PLUS CD/PAI ILOT J1 AVENUE PAUL GEZANNE	CDC	425 000,00	374 331,23	40,25	A	V	Level A	2,60	V	Level A	1,35	A1	EUR	5 145,32	6 801,52
	2011	X	IMMOBILIERE 3F	CONSTRUCTION DE 3 LOGEMENTS COLLECTIFS SUR 32 PLUS CD/PAI ILOT J1 AVENUE PAUL GEZANNE	CDC	337 000,00	261 665,96	25,25	A	V	Level A	1,80	V	Level A	0,55	A1	EUR	1 491,66	9 340,27
	2011	X	IMMOBILIERE 3F	CONSTRUCTION DE 3 LOGEMENTS COLLECTIFS SUR 32 PLUS CD/PAI ILOT J1 AVENUE PAUL GEZANNE	CDC	56 000,00	47 995,08	40,25	A	V	Level A	1,80	V	Level A	0,55	A1	EUR	269,53	649,41
	2011	X	IMMOBILIERE 3F	ACCORD DE GARANTIE D'EMPRUNT CONCERNANT LA REHABILITATION ET RESIDENTIALISATION DE 5 LOGEMENTS COLLECTIFS SUR 30 PLUS COPLAI ILOTS N2, J1, J2, AVENUE PAUL GEZANNE	CDC	1 613 000,00	1 291 956,10	25,42	A	V	Level A	2,84	V	Level A	1,35	A1	EUR	17 698,33	4 250,38

Accusé de réception en préfecture
093-219300472-20210519-DEL2021_05_043-DE
Date de télétransmission : 28/05/2021
Date de réception en préfecture : 28/05/2021

Accusé de réception en préfecture
 093-219300472-20210519-DE12021_05_043-DE
 Date de télétransmission : 28/05/2021
 Date de réception préfecture : 28/05/2021

IV - ANNEXES

ENGAGEMENTS HORS BILAN - ENGAGEMENTS DONNES ET RECUS - EMPRUNTS GARANTIS PAR LA COMMUNE OU L'ETABLISSEMENT

B1.1 - ETAT DES EMPRUNTS GARANTIS PAR LA COMMUNE OU L'ETABLISSEMENT (art. L.2313-1 6°, L. 5211-36 et L.5711-1 du CGCT)

Année de mobilisation et profil d'amortissement de l'emprunt	Année	Profil	Designation du bénéficiaire	Objet de l'emprunt garanti	Organisme prêteur ou chef de file	Montant initial	Capital restant au 31/12/2020	Durée résiduelle	Périodicité des remboursements	Taux initial			Taux moyen constatés sur l'année			Catégorie d'emprunt	Indices ou devises pouvant modifier l'emprunt	Annuité garantie au cours de l'exercice	
										Taux	Index	Taux actuariel	Taux	Index	Niveau de taux			En intérêts (B)	En capital
	2011	X	IMMOBILIERE 3F	REHABILITATION ET RESIDENTIALISATION DE 91 LOGEMENTS COLLECTIFS SUR 50 PLUS CD PLAILOTS N2 J1 J2, AVENUE PAUL CEZANNE	CDC	1 144 000,00	1 007 611,53	40-42	A	V	Livret A	2,84	V	Livret A	1,35	A1	EUR	13 849,98	16 312,92
	2011	X	IMMOBILIERE 3F	REHABILITATION ET RESIDENTIALISATION DE 45 LOGEMENTS COLLECTIFS SUR 30 PLUS CD PLAILOTS N2 J1 J2, AVENUE PAUL CEZANNE	CDC	184 000,00	142 977,36	25-42	A	V	Livret A	2,04	V	Livret A	0,55	A1	EUR	814,44	5 102,32
	2011	X	IMMOBILIERE 3F	REHABILITATION ET RESIDENTIALISATION DE 45 LOGEMENTS COLLECTIFS SUR 30 PLUS CD PLAILOTS N2 J1 J2, AVENUE PAUL CEZANNE	CDC	131 000,00	112 204,05	40-42	A	V	Livret A	2,04	V	Livret A	0,55	A1	EUR	630,51	2 433,81
	2011	X	IMMOBILIERE 3F	TRAVAUX DE REHABILITATION DE 14 LOGEMENTS EN DUPLEX DE LA RESIDENCE "LES SUISSES" AU 7/9 ET 1/9/21 AVE P CEZANNE (BAT 4B ET 4D) ET 11/13/15 RUE DERAIN (BAT B9)	CDC	663 000,00	482 640,71	18 00	A	V	Livret A	2,85	V	Livret A	1,35	A1	EUR	6 854,75	25 109,18
	2012	X	IMMOBILIERE 3F	TRAVAUX DE REHABILITATION DE 20 LOGEMENTS EN DUPLEX DE LA RESIDENCE "LES SUISSES" AU 7/9 ET 1/9/21 AVE P CEZANNE (BAT 4D) ET 11/13/15 RUE DERAIN (BAT B9)	CDC	200 000,00	100 006,18	6 00	A	V	Livret A	2,84	V	Livret A	1,35	A1	EUR	1 532,81	13 526,61
	2018	X	IMMOBILIERE 3F	CONSTRUCTION EN VEFA DE 20 LOGEMENTS PLUS 31-35 RUE HENRI BARBUSSE	CDC	1 842 000,00	1 464 452,30	37 16	A	V	Livret A	0,07	V	Livret A	1,35	A1	EUR	20 294,41	38 637,51
	2018	X	IMMOBILIERE 3F	ACQUISITION EN VEFA DE 20 LOGEMENTS SITUÉS PLACE NOTRE DAME DES ANGES	CDC	1 039 000,00	1 002 472,89	57 16	A	V	Livret A	0,64	V	Livret A	1,35	A1	EUR	13 779,43	18 229,45
	2020	X	IMMOBILIERE 3F	ACQUISITION EN VEFA DE 80 LOGEMENTS SITUÉS PLACE NOTRE DAME DES ANGES	CDC	1 515 000,00	1 515 000,00	59 84	A	V	Livret A	0,00	V	Livret A	0,00	A1	EUR	-	-
	2020	X	IMMOBILIERE 3F	ACQUISITION EN VEFA DE 80 LOGEMENTS SITUÉS PLACE NOTRE DAME DES ANGES	CDC	1 470 000,00	1 470 000,00	39 84	A	V	Livret A	0,00	V	Livret A	0,00	A1	EUR	-	-
	2020	X	IMMOBILIERE 3F	ACQUISITION EN VEFA DE 86 LOGEMENTS SITUÉS PLACE NOTRE DAME DES ANGES	CDC	1 132 000,00	1 132 000,00	59 84	A	V	Livret A	0,00	V	Livret A	0,00	A1	EUR	-	-
	2020	X	IMMOBILIERE 3F	ACQUISITION EN VEFA DE 86 LOGEMENTS SITUÉS PLACE NOTRE DAME DES ANGES	CDC	945 000,00	945 000,00	39 84	A	V	Livret A	0,00	V	Livret A	0,00	A1	EUR	-	-
	2020	X	IMMOBILIERE 3F	ACQUISITION EN VEFA DE 86 LOGEMENTS SITUÉS PLACE NOTRE DAME DES ANGES	CDC	1 650 000,00	1 650 000,00	39 84	A	V	Livret A	0,00	V	Livret A	0,00	A1	EUR	-	-
	2020	X	IMMOBILIERE 3F	ACQUISITION EN VEFA DE 86 LOGEMENTS SITUÉS PLACE NOTRE DAME DES ANGES	CDC	1 508 000,00	1 506 000,00	39 84	A	V	Livret A	0,00	V	Livret A	0,00	A1	EUR	-	-
	2020	X	IMMOBILIERE 3F	ACQUISITION EN VEFA DE 15 LOGEMENTS SITUÉS 63 RUE HENRI BARBUSSE	CDC	102 000,00	103 000,00	43 00	A	V	Livret A	0,00	V	Livret A	0,00	A1	EUR	-	-
	2020	X	IMMOBILIERE 3F	ACQUISITION EN VEFA DE 15 LOGEMENTS SITUÉS 63 RUE HENRI BARBUSSE	CDC	244 000,00	244 000,00	43 00	A	V	Livret A	0,00	V	Livret A	0,00	A1	EUR	-	-
	2020	X	IMMOBILIERE 3F	ACQUISITION EN VEFA DE 15 LOGEMENTS SITUÉS 63 RUE HENRI BARBUSSE	CDC	303 000,00	303 000,00	63 00	A	V	Livret A	0,00	V	Livret A	0,00	A1	EUR	-	-
	2020	X	IMMOBILIERE 3F	ACQUISITION EN VEFA DE 15 LOGEMENTS SITUÉS 63 RUE HENRI BARBUSSE	CDC	317 000,00	317 000,00	43 00	A	V	Livret A	0,00	V	Livret A	0,00	A1	EUR	-	-
	2020	X	IMMOBILIERE 3F	ACQUISITION EN VEFA DE 15 LOGEMENTS SITUÉS 63 RUE HENRI BARBUSSE	CDC	435 000,00	435 000,00	42 00	A	V	Livret A	0,00	V	Livret A	0,00	A1	EUR	-	-
	2020	X	IMMOBILIERE 3F	ACQUISITION EN VEFA DE 15 LOGEMENTS SITUÉS 63 RUE HENRI BARBUSSE	CDC	333 000,00	333 000,00	63 00	A	V	Livret A	0,00	V	Livret A	0,00	A1	EUR	-	-
	2020	X	IMMOBILIERE 3F	ACQUISITION EN VEFA DE 14 LOGEMENTS SITUÉS 66 RUE HENRI BARBUSSE	CDC	200 000,00	200 000,00	43 00	A	V	Livret A	0,00	V	Livret A	0,00	A1	EUR	-	-
	2020	X	IMMOBILIERE 3F	ACQUISITION EN VEFA DE 14 LOGEMENTS SITUÉS 66 RUE HENRI BARBUSSE	CDC	231 000,00	231 000,00	43 00	A	V	Livret A	0,00	V	Livret A	0,00	A1	EUR	-	-
	2020	X	IMMOBILIERE 3F	ACQUISITION EN VEFA DE 14 LOGEMENTS SITUÉS 66 RUE HENRI BARBUSSE	CDC	247 000,00	247 000,00	63 00	A	V	Livret A	0,00	V	Livret A	0,00	A1	EUR	-	-
	2020	X	IMMOBILIERE 3F	ACQUISITION EN VEFA DE 14 LOGEMENTS SITUÉS 66 RUE HENRI BARBUSSE	CDC	357 000,00	357 000,00	42 00	A	V	Livret A	0,00	V	Livret A	0,00	A1	EUR	-	-
	2020	X	IMMOBILIERE 3F	ACQUISITION EN VEFA DE 14 LOGEMENTS SITUÉS 66 RUE HENRI BARBUSSE	CDC	361 000,00	361 000,00	63 00	A	V	Livret A	0,00	V	Livret A	0,00	A1	EUR	-	-
	2020	X	IMMOBILIERE 3F	ACQUISITION EN VEFA DE 14 LOGEMENTS SITUÉS 66 RUE HENRI BARBUSSE	CDC	425 000,00	425 000,00	43 00	A	V	Livret A	0,00	V	Livret A	0,00	A1	EUR	-	-
	2020	X	IMMOBILIERE 3F	ACQUISITION EN VEFA DE 14 LOGEMENTS SITUÉS 66 RUE HENRI BARBUSSE	CDC	128 000,00	128 000,00	43 00	A	F	Taux Fixe	0,00	F	Taux Fixe	0,00	A1	EUR	-	-
	2020	X	IMMOBILIERE 3F	ACQUISITION EN VEFA DE 28 LOGEMENTS AVENUE JEAN JAURES	CDC	167 000,00	167 000,00	41 09	A	V	Livret A	1,51	V	Livret A	1,51	A1	EUR	-	-
	2020	X	IMMOBILIERE 3F	ACQUISITION EN VEFA DE 28 LOGEMENTS AVENUE JEAN JAURES	CDC	495 000,00	495 000,00	41 09	A	V	Livret A	0,30	V	Livret A	0,30	A1	EUR	-	-
	2020	X	IMMOBILIERE 3F	ACQUISITION EN VEFA DE 28 LOGEMENTS AVENUE JEAN JAURES	CDC	589 000,00	589 000,00	41 09	A	V	Livret A	0,74	V	Livret A	0,74	A1	EUR	-	-
	2020	X	IMMOBILIERE 3F	ACQUISITION EN VEFA DE 28 LOGEMENTS AVENUE JEAN JAURES	CDC	698 000,00	698 000,00	41 09	A	V	Livret A	1,51	V	Livret A	1,51	A1	EUR	-	-
	2020	X	IMMOBILIERE 3F	ACQUISITION EN VEFA DE 28 LOGEMENTS AVENUE JEAN JAURES	CDC	505 000,00	505 000,00	41 09	A	V	Livret A	1,10	V	Livret A	1,10	A1	EUR	-	-
	2020	X	IMMOBILIERE 3F	ACQUISITION EN VEFA DE 28 LOGEMENTS AVENUE JEAN JAURES	CDC	702 000,00	702 000,00	61 00	A	V	Livret A	0,74	V	Livret A	0,74	A1	EUR	-	-
	2020	X	IMMOBILIERE 3F	ACQUISITION EN VEFA DE 28 LOGEMENTS AVENUE JEAN JAURES	CDC	420 000,00	420 000,00	30 09	A	F	Taux Fixe	0,90	F	Taux Fixe	0,90	A1	EUR	-	-
	2008	X	OPEVOY	REHABILITATION DE 85 LOGEMENTS DE LA RESIDENCE PAUL LANGEVIN	Dewa Credit Local	397 778,00	269 617,59	19 42	T	V	Euro3	1,70	V	Euro3	3	A1	EUR	2 545,29	12 890,37
	1998	X	SEINE SAINT DENIS HABITAT	REALISATION D'UN PROGRAMME DE 38 LOGEMENTS SOCIAL ZAC TUILERIE ILOTS 1G ET 2A	Credit Foncier de France	2 905 541,50	438 199,37	2 08	A	F	Taux Fixe	5,50	F	Taux Fixe	5,50	A1	EUR	31 383,39	131 407,65
	1999	X	SEINE SAINT DENIS HABITAT	CONSTRUCTION DE 127 PLA LUCIEN NOEL - POUR 86 LOGEMENTS SUJA 1227	CDC	1 909 278,00	290 909,01	10 67	A	V	Livret A	3,70	V	Livret A	2,05	A1	EUR	6 476,47	26 416,17

IV - ANNEXES

ENGAGEMENTS HORS BILAN - ENGAGEMENTS DONNES ET RECUS - EMPRUNTS GARANTIS PAR LA COMMUNE OU L'ETABLISSEMENT

B1.1 - ETAT DES EMPRUNTS GARANTIS PAR LA COMMUNE OU L'ETABLISSEMENT (art. L.2313-1 6°, L. 5211-36 et L.5711-1 du CGCT)

Année de mobilisation et profil d'amortissement de l'emprunt	Année	Profil	Designation du bénéficiaire	Objet de l'emprunt garanti	Organe prêteur ou chef de file	Montant initial	Capital restant au 31/12/2020	Durée résiduelle	Perte des remboursements	Taux initial			Taux moyen constaté sur l'année			Catégorie d'emprunt	Indices ou devises pouvant modifier l'emprunt		Annuité garantie au cours de l'exercice	
										Taux	Index	Taux actuariel	Taux	Index	Niveau de taux		En intérêts (B)	En capital		
1999	X		SEINE SAINT DENIS HABITAT	CONSTRUCTION DE 127 PLA LUCIEN NOEL - POUR 07 LOGEMENTS SUR 127	CDC	1 185 976 75	263 150 33	10 67	A	V	Liwet A	3 70	V	Liwet A	2 05	A1	EUR	EUR	5 866 95	23 027 60
1999	X		SEINE SAINT DENIS HABITAT	CONSTRUCTION DE 24 LOGEMENTS BOULEVARD HARDY	CDC	961 614 07	121 550 02	9 42	A	V	Liwet A	5 08	V	Liwet A	2 05	A1	EUR	EUR	2 732 13	11 724 38
1999	X		SEINE SAINT DENIS HABITAT	COMPLÈTEMENT POUR LA CONSTRUCTION DE LOGEMENTS SUR 124 PLA BOULEVARD HARDY	CDC	727 516 31	126 352 86	9 92	A	V	Liwet A	2 71	V	Liwet A	2 05	A1	EUR	EUR	2 840 08	12 167 50
2009	C		SEINE SAINT DENIS HABITAT	ACQUISITION DE 85 LOGEMENTS A LA RESIDENCE "LES BOSQUETS" AUPRES DU COMITE INTERPROFESSIONNEL DU LOGEMENT (CIL93) DANS LE CADRE DU PRU	CIL L'Objet	946 000 00	729 588 78	18 01	A	F	Taux Fixe	0 50	F	Taux Fixe	0 50	A1	EUR	EUR	3 830 58	36 518 07
2010	X		SEINE SAINT DENIS HABITAT	OPERATION ET AMELIORATION DE 30 LOGEMENT	CDC	458 078 00	406 057 15	39 09	A	V	Liwet A	1 50	V	Liwet A	1 00	A1	EUR	EUR	4 173 30	8 273 01
2010	X		SEINE SAINT DENIS HABITAT	OPERATION DE REHABILITATION DE 30 LOGEMENTS SITUES A LES BOSQUETS BÂTIMENT B4	CDC	360 000 00	131 453 13	1 92	A	F	Taux Fixe	1 50	F	Taux Fixe	1 90	A1	EUR	EUR	2 069 54	24 838 46
2010	X		SEINE SAINT DENIS HABITAT	OPERATION DE RECONSTRUCTION ET DEMOLITION DE 119 LOGEMENTS SITUES ILLOT BERTHE MORISOT TER PHASE "A LES BOSQUETS"	CDC	6 114 840 00	5 261 650 76	30 09	A	V	Liwet A	2 81	V	Liwet A	1 55	A1	EUR	EUR	72 887 96	135 975 59
2010	X		SEINE SAINT DENIS HABITAT	OPERATION DE RECONSTRUCTION ET DEMOLITION DE 119 LOGEMENTS SITUES ILLOT BERTHE MORISOT TER PHASE "A LES BOSQUETS"	CDC	1 523 883 00	1 371 111 87	40 09	A	V	Liwet A	2 81	V	Liwet A	1 35	A1	EUR	EUR	18 846 42	24 619 39
2010	X		SEINE SAINT DENIS HABITAT	OPERATION DE RECONSTRUCTION DEMOLITION DE 119 LOGEMENTS SITUES ILLOT BERTHE MORISOT TER PHASE "A LES BOSQUETS"	CDC	1 471 668 00	1 236 147 03	30 09	A	V	Liwet A	2 01	V	Liwet A	0 55	A1	EUR	EUR	6 999 46	36 481 53
2010	X		SEINE SAINT DENIS HABITAT	OPERATION DE RECONSTRUCTION DEMOLITION DE 119 LOGEMENTS SITUES ILLOT BERTHE MORISOT TER PHASE "A LES BOSQUETS"	CDC	201 166 00	176 862 86	40 09	A	V	Liwet A	2 02	V	Liwet A	0 55	A1	EUR	EUR	993 85	3 836 32
2011	X		SEINE SAINT DENIS HABITAT	OPERATION DE RECONSTRUCTION DEMOLITION DE 41 LOGEMENTS SITUES ILLOT BERTHE MORISOT ZONE PHASE	CDC	603 618 00	608 607 33	41 09	A	V	Liwet A	1 63	V	Liwet A	1 00	A1	EUR	EUR	6 204 26	11 618 86
2012	X		SEINE SAINT DENIS HABITAT	OPERATION DE RECONSTRUCTION DEMOLITION DE 41 LOGEMENTS SITUES ILLOT BERTHE MORISOT ZONE PHASE	CDC	3 725 803 00	3 143 275 05	31 09	A	V	Liwet A	1 49	V	Liwet A	1 00	A1	EUR	EUR	32 488 08	65 532 04
2016	X		SEINE SAINT DENIS HABITAT	ACQUISITION DE 85 LOGEMENTS A LA RESIDENCE "LES BOSQUETS" A MONTFERMEIL AUPRES DU COMITE INTERPROFESSIONNEL DU LOGEMENT (CIL93) DANS LE CADRE DU PRU	CDC	825 130 17	682 716 91	14 92	T	V	Liwet A	0 00	V	Liwet A	0 00	A1	EUR	EUR	-	36 953 86
2016	X		SEINE SAINT DENIS HABITAT	CONSTRUCTION DE 76 LOGEMENTS PLA BOULEVARD HARDY	CDC	1 223 008 73	1 098 037 17	21 58	A	V	Liwet A	2 61	V	Liwet A	1 56	A1	EUR	EUR	37 242 42	26 133 80
2016	X		SEINE SAINT DENIS HABITAT	CONSTRUCTION DE 2 LOGEMENTS ZAC LUMIERE ILOT 4	CDC	83 122 47	74 506 74	29 92	A	V	Liwet A	1 53	V	Liwet A	1 55	A1	EUR	EUR	1 184 92	1 936 51
2016	X		SEINE SAINT DENIS HABITAT	REHABILITATION 05 LOGS 2 A 10 ET 16 A 30 PAUL LANGEVIN	CDC	285 702 17	235 355 08	21 09	A	V	Liwet A	1 34	V	Liwet A	1 40	A1	EUR	EUR	3 422 12	9 081 89
2016	X		SEINE SAINT DENIS HABITAT	REHABILITATION DE 85 LOGEMENTS 2 A 10 ET 16 A 20 PAUL LANGEVIN	CDC	351 056 58	288 601 71	21 09	A	V	Liwet A	1 35	V	Liwet A	1 35	A1	EUR	EUR	4 051 57	11 214 80
2016	X		SEINE SAINT DENIS HABITAT	OPERATION DE RESIDENTIALISATION DE 76 LOGEMENTS SITUES AU 32 A 38 BOULEVARD HARDY (12/06/20)	CDC	977 650 00	535 631 72	14 33	A	V	Liwet A	1 35	V	Liwet A	1 35	A1	EUR	EUR	7 653 06	31 201 85
2018	X		SEINE SAINT DENIS HABITAT	CONSTRUCTION DE 48 LOGEMENTS - Edgare Degas - SITUÉE RUE EDGAR DEGAS	CDC	2 684 715 00	2 684 715 00	37 00	A	V	Liwet A	1 32	V	Liwet A	1 35	A1	EUR	EUR	36 243 65	
2018	X		SEINE SAINT DENIS HABITAT	CONSTRUCTION DE 48 LOGEMENTS - Edgare Degas - SITUÉE RUE EDGAR DEGAS	CDC	307 674 00	307 674 00	47 00	A	V	Liwet A	1 32	V	Liwet A	1 35	A1	EUR	EUR	5 368 60	
2019	X		SEINE SAINT DENIS HABITAT	OPERATION LES JARDINS D'URTILLO - CONSTRUCTION 49 LOGEMENTS LOCALS	CDC	393 331 06	372 014 73	23 16	A	V	Liwet A	1 50	V	Liwet A	1 75	A1	EUR	EUR	1 113 02	
2019	X		SEINE SAINT DENIS HABITAT	TRAVAUX DE RESIDENTIALISATION DE 95 LOGEMENTS DE LA RESIDENCE PAUL LANGEVIN 2 A 10 ET 16 A 20 RUE PAUL LANGEVIN (12/06/20)	CDC	531 253 00	531 253 00	58 16	A	V	Liwet A	0 00	V	Liwet A	1 35	A1	EUR	EUR	6 914 82	
2019	X		SEINE SAINT DENIS HABITAT	OPERATION SUZANNE VALADON - 32 LOGEMENTS	CDC	2 070 127 00	2 070 127 00	38 16	A	V	Liwet A	0 00	V	Liwet A	1 35	A1	EUR	EUR	26 644 90	
2019	P		SEINE SAINT DENIS HABITAT	OPERATION LES JARDINS D'URTILLO - CONSTRUCTION 40 LOGEMENTS LOCALS	CDC	950 338 00	950 338 00	58 16	A	V	Liwet A	1 94	V	Liwet A	1 75	A1	EUR	EUR	2 771 82	
2019	P		SEINE SAINT DENIS HABITAT	OPERATION LES JARDINS D'URTILLO - CONSTRUCTION 49 LOGEMENTS LOCALS	CDC	3 422 912 00	3 422 912 00	58 16	A	V	Liwet A	1 84	V	Liwet A	1 75	A1	EUR	EUR	9 983 48	
2020	X		SEINE SAINT DENIS HABITAT	CONSTRUCTION DE 32 LOGEMENTS RUE PICASSO - LES BOSQUETS	Action Logement	120 372 00	120 372 00	39 54	A	V	Liwet A	0 01	V	Liwet A	0 25	A1	EUR	EUR	-	
2020	X		SEINE SAINT DENIS HABITAT	CONSTRUCTION DE 49 LOGEMENTS 3 11 RUE UTRILLO	Action Logement	231 083 00	231 083 00	39 54	A	V	Liwet A	0 25	V	Liwet A	0 25	A1	EUR	EUR	-	
2005	X		VIL OGIA	CREATION D'UN LOGEMENT ADAPTE EN SECTEUR DIFFUS SIS 32 AVENUE VICTOR HUGO	CDC	7 529 10	3 968 54	11 87	A	V	Liwet A	2 61	V	Liwet A	1 82	A1	EUR	EUR	69 08	29 11
						109 106 236 05	89 136 779 05												961 480 09	2 071 546 29

Accusé de réception en préfecture
093-219300472-20210519-DEL2021_05_043-DE
Date de télétransmission : 28/05/2021
Date de réception préfecture : 28/05/2021

IV - ANNEXES	IV
ENGAGEMENTS HORS BILAN - CALCUL DU RATIO D'ENDETTEMENT RELATIF AUX GARANTIES D'EMPRUNT	B1.2

B1.2 - CALCUL DU RATIO D'ENDETTEMENT RELATIF AUX GARANTIES D'EMPRUNT

Calcul du ratio de l'article L.2252-1 du CGCT	Valeur en euros
Total des annuités déjà garanties à échoir dans l'exercice (1)	102 872.41
Total des premières annuités entières des nouvelles garanties de l'exercice (1)	-
Annuité nette de la dette de l'exercice (2)	4 026 129.39
Provisions pour garanties d'emprunts	0.00
Total des annuités d'emprunts garantis de l'exercice	4 129 001.80
Recettes réelles de fonctionnement	50 306 387.28
Part des garanties d'emprunts accordées au titre de l'exercice en % (3)	8.21 %

(1) Hors opérations visées par l'article L. 2252-2 du CGCT.

(2) Cf. définition de l'article D. 1511-30 du CGCT.

(3) Les garanties d'emprunt accordées au titre d'un exercice ne doivent pas représenter plus de 50% des recettes réelles de fonctionnement de ce même exercice.

IV - ANNEXES	IV
ENGAGEMENTS HORS BILAN - ENGAGEMENTS DONNES ET RECUS	B1.6
LISTE DES CONCOURS ATTRIBUES A DES TIERS	

B1.6 - LISTE DES CONCOURS ATTRIBUES A DES TIERS EN NATURE OU EN SUBVENTIONS
(article L. 2313-1 du CGCT)

Nom des bénéficiaires	Montant du fonds de concours ou de la subvention (numéraire)	Prestations en nature
Personnes de droit privé		
Associations :		
Sous-total	497 339,03 €	
HORIZON CANCER	700,00 €	SANTE
ASS. POUR LE DON DU SANG A.D.S.B	300,00 €	SANTE
ADS CANTON	2 200,00 €	SANTE
DDEN	168,00 €	SCOLAIRE
ECOLE J. D'ARC OGECE	113 753,63 €	SCOLAIRE
GARDERIE AVENIR DE MONTFERMEIL	1 000,00 €	SCOLAIRE
MONTFERMEIL TENNIS	2 000,00 €	SPORT
FOOTBALL CLUB DE MONTFERMEIL	50 000,00 €	SPORT
1ère COMPAGNIE D'ARC	920,00 €	SPORT
HANDBALL	40 000,00 €	SPORT
JJB CLICHY-SOUS BOIS	1 500,00 €	SPORT
BOXING CLUB IRIS DE MONTFERMEIL	1 700,00 €	SPORT
MONTFERMEIL ARC CLUB	880,00 €	SPORT
VERTIGE MONTFERMEIL	6 250,00 €	SPORT
GYMNASTIQUE VOLONTAIRE DE MONTFERMEIL	300,00 €	SPORT
JUDO ASSOCIATION MONTFERMEIL	3 900,00 €	SPORT
ASSOCIATION GYMNASTIQUE MONTFERMEIL	5 300,00 €	SPORT
RANDO MONTFERMEIL	485,00 €	SPORT
SNEMM-LES MEDAILLES MILITAIRES	300,00 €	FINANCIER
FNACA	450,00 €	FINANCIER
LE VIEUX MFT-MUSEE DU TRAVAIL	3 100,00 €	CULTURE
SAUVEGARDE DU MOULIN	3 000,00 €	CULTURE
MONTFERMEIL PHILATELIE	150,00 €	CULTURE
JOIE DES EMIGRANTS	300,00 €	CULTURE
CITE DE LA MUSIQUE	5 000,00 €	LOISIRS
ARIFA	500,00 €	CONTRAT DE VILLE
AMICA	500,00 €	CONTRAT DE VILLE
CSPP-CLUB SUBAQUATIQUE PREF.PO	2 000,00 €	CONTRAT DE VILLE
ETUDES CHANTIER ILE DE FANCE	3 000,00 €	CONTRAT DE VILLE
1 9 3 SOLEIL	1 500,00 €	POLITIQUE DE LA VILLE
BL EDUCATION SAS	2 000,00 €	POLITIQUE DE LA VILLE
LES PETITS DEBROUILLARDS IDF	2 200,00 €	CONTRAT DE VILLE
CLUB FACE 93	1 700,00 €	CONTRAT DE VILLE
FONTAINE AUX IMAGES	1 500,00 €	CONTRAT DE VILLE
IMAGINARIUM LIFE	2 800,00 €	CONTRAT DE VILLE
CENTRES LOISIRS JEUNES	5 000,00 €	CONTRAT DE VILLE
CDOS 93	500,00 €	CONTRAT DE VILLE
RONDE DES FORMES	500,00 €	CONTRAT DE VILLE
COMPAGNONS BATISSEURS ILE DE FRANCE	3 000,00 €	POLITIQUE DE LA VILLE
MIND WEAPON	1 500,00 €	POLITIQUE DE LA VILLE
CENTRE SOCIAL INTERCOMMUNAL DE LA DHUYS (CSID)	159 482,40 €	FINANCIER
CENTRE SOCIAL DE L'ORANGE BLEUE (CSOB)	66 000,00 €	FINANCIER
Personnes de droit public		
CCAS	812 867,92 €	SOCIAL
TOTAL GENERAL	1 310 206,95 €	

IV – ANNEXES							
AUTRES ELEMENTS D'INFORMATIONS – ETAT PREVISIONNEL DU PERSONNEL AU 31/12/2020							
GRADES OU EMPLOIS (1)	CATEGORIES (2)	EMPLOIS BUDGETAIRES (3)			EFFECTIFS POURVUS SUR EMPLOIS BUDGETAIRES EN ETP (4)		
		EMPLOIS PERMANENTS A TEMPS COMPLET	EMPLOIS PERMANENTS A TEMPS NON COMPLET	TOTAL	AGENTS TITULAIRES	AGENTS NON TITULAIRES	TOTAL
EMPLOIS FONCTIONNELS (a)							
. Directeur général des services	A	1.00	0.00	1.00	1.00	0.00	0.00
. Directeur général adjoint des services	A	4.00	0.00	4.00	3.00	0.00	3.00
		5.00	0.00	5.00	0.00	0.00	3.00
FILIERE ADMINISTRATIVE (b)							
. Attaché territorial hors classe	A	1.00	0.00	1.00	1.00	0.00	1.00
. Attaché territorial principal	A	2.00	0.50	2.50	2.00	0.50	2.50
. Attaché territorial	A	15.00	0.00	15.00	4.00	9.00	13.00
. Rédacteur territorial principal de 1ère classe	B	4.00	0.00	4.00	3.00	1.00	4.00
. Rédacteur territorial principal de 2ème classe	B	8.00	0.00	8.00	5.00	3.00	8.00
. Rédacteur territorial	B	17.00	0.00	17.00	9.00	6.00	15.00
. Adjoint adm. Territorial principal de 1ère classe	C	18.00	0.00	18.00	17.70	0.00	17.70
. Adjoint adm. Territorial principal de 2ème classe	C	22.00	0.00	22.00	21.00	0.00	21.00
. Adjoint administratif territorial	C	36.00	0.00	36.00	17.60	6.00	23.60
		123.00	0.50	123.50	80.30	25.50	105.80
FILIERE TECHNIQUE (c)							
. Directeur des Services techniques	A	1.00	0.00	1.00	0.00	1.00	1.00
. Ingénieur territorial	A	7.00	0.00	7.00	4.00	0.00	4.00
. Ingénieur territorial principal	A	4.00	0.00	4.00	3.00	1.00	4.00
. Technicien territorial principal de 1ère classe	B	3.00	0.00	3.00	3.00	0.00	3.00
. Technicien territorial principal de 2ème classe	B	2.00	0.00	2.00	2.00	0.00	2.00
. Technicien territorial	B	6.00	0.00	6.00	2.00	1.00	3.00
. Agent de maîtrise territorial principal	C	11.00	0.00	11.00	8.00	2.00	10.00
. Agent de maîtrise territorial	C	18.00	0.00	18.00	15.00	0.00	15.00
. Adjoint Technique territorial Principal 1ère classe	C	11.00	0.00	11.00	11.00	0.00	11.00
. Adjoint Technique territorial Principal 2ème classe	C	41.00	0.00	41.00	41.80	7.00	48.80
. Adjoint technique territorial	C	102.00	4.12	106.12	46.00	53.12	99.12
		206.00	4.12	210.12	135.80	65.12	200.92
FILIERE SOCIALE (d)							
. Educateur territorial de jeunes enfants de 1ère classe	A	2.00	0.00	2.00	2.00	0.00	2.00
. Educateur territorial de jeunes enfants de 2ème classe	A	3.00	0.00	3.00	2.80	0.00	2.80
. Educateur territorial de jeunes enfants de classe exceptionnelle	A	3.00	0.00	3.00	3.00	0.00	3.00
. Agent social territorial principal de 1ère Classe	C	4.00	0.00	4.00	3.70	0.00	3.70
. Agent social territorial principal de 2ème Classe	C	3.00	0.00	3.00	2.00	1.00	3.00
. Agent social territorial	C	5.00	0.00	5.00	3.00	2.00	5.00
		20.00	0.00	20.00	16.50	3.00	19.50
FILIERE MEDICO – SOCIALE (e)							
. Infirmière en soins généraux hors classe	A	1.00	0.00	1.00	1.00	0.00	1.00
. Infirmière en soins généraux de classe normale	A	3.00	0.00	3.00	2.00	1.00	3.00
. Auxiliaire de puériculture principale 1ère classe	C	20.00	0.00	20.00	19.80	0.00	19.80
. Auxiliaire de puériculture principale 2ème classe	C	31.00	0.00	31.00	13.80	11.80	25.60
		55.00	0.00	55.00	36.60	12.80	49.40
FILIERE SPORTIVE (f)							
. Educateur des A.P.S.	B	7.00	3.00	10.00	1.00	6.64	7.64
		7.00	3.00	10.00	1.00	6.64	7.64
FILIERE CULTURELLE (g)							
. Bibliothécaire territorial	A	1.00	0.00	1.00	1.00	0.00	1.00
. Prof. d'enseignant art. de classe normale	A	1.00	0.00	1.00	1.00	0.00	1.00
. Assistant territorial de conservation du patrimoine et des bibliothèques	B	1.00	0.00	1.00	1.00	0.00	1.00
. Assistant d'enseignement artistique	B	0.00	1.80	1.80	0.00	1.80	1.80
. Adjoint du patrimoine principal de 1ère cl	C	5.00	0.00	5.00	4.80	0.00	4.80
. Adjoint du patrimoine principal de 2ème cl	C	5.00	0.00	5.00	2.90	0.00	2.90
		13.00	1.80	14.80	10.70	1.80	12.50
FILIERE ANIMATION (h)							
. animateur principal de 1ère cl.	B	3.00	0.00	3.00	3.00	0.00	3.00
. animateur	B	10.00	0.00	10.00	8.80	1.00	9.80
. Adjoint d'animation principal 2ème classe	C	5.00	0.00	5.00	5.00	0.00	5.00
. Adjoint d'animation	C	52.00	0.00	52.00	19.00	33.00	52.00
		70.00	0.00	70.00	35.80	34.00	69.80
FILIERE POLICE (i)							
. Brigadier-chef principal	C	5.00	0.00	5.00	4.00	0.00	4.00
. Gardien -Brigadier	C	11.00	0.00	11.00	8.00	0.00	8.00
. Chef de service de Police Municipale	B	1.00	0.00	1.00	1.00	0.00	1.00
		17.00	0.00	17.00	13.00	0.00	13.00
EMPLOIS NON CITES (j) (5)							
TOTAL GENERAL (a + b + c + d + e + f + g + h + i + j)		516.00	9.42	525.42	329.70	148.86	481.56

IV – ANNEXES	IV
AUTRES ELEMENTS D'INFORMATIONS – ETAT PREVISIONNEL DU PERSONNEL AU 31/12/2020	C1

contractuels de droit public sur emplois permanents

AGENTS NON TITULAIRES	CATEGORIES (1)	FILIERE (2)	REMUNERATION (3)		CONTRAT	
			Indice (8)	Euros	Fondement du contrat (4)	Nature du contrat (5)
Agents occupant un emploi permanent (6)				262 450.20 €		
Attaché	Catégorie A	Administrative	390	1 827.55 €	3-3-2	CDD
Attaché	Catégorie A	Administrative	673	3 153.69 €	CDI	CDI
Attaché	Catégorie A	Administrative	390	1 827.55 €	3 1*	CDD
Attaché	Catégorie A	Administrative	410	1 921.27 €	CDI	CDI
Attaché	Catégorie A	Administrative	430	2 014.99 €	3-3-2	CDD
Attaché	Catégorie A	Administrative	480	2 249.29 €	3-2	CDD
Attaché	Catégorie A	Administrative	390	1 827.55 €	3-2	CDD
Attache	Catégorie A	Administrative	513	2 403.93 €	3-2	CDD
Attache	Catégorie A	Administrative	513	2 403.93 €	3-2	CDD
Attache	Catégorie A	Administrative	390	1 827.55 €	3-2	CDD
Redacteur	Catégorie B	Administrative	431	2 019.68 €	3-2	CDD
Redacteur	Catégorie B	Administrative	355	1 663.54 €	3-2	CDD
Redacteur	Catégorie B	Administrative	349	1 635.42 €	3-2	CDD
Redacteur	Catégorie B	Administrative	355	1 663.54 €	3-2	CDD
Redacteur	Catégorie B	Administrative	343	1 607.31 €	3-2	CDD
Redacteur	Catégorie B	Administrative	343	1 607.31 €	3-2	CDD
Redacteur principal de 2ème classe	Catégorie B	Administrative	356	1 668.22 €	3-2	CDD
Redacteur principal de 2ème classe	Catégorie B	Administrative	362	1 696.34 €	3-2	CDD
Redacteur principal de 2ème classe	Catégorie B	Administrative	369	1 729.14 €	3-2	CDD
Redacteur principal de 1ère classe	Catégorie B	Administrative	419	1 963.44 €	3-2	CDD
Chef de Projet	Emplois hors catégorie	EMPLOIS COMMUNAUX	793	3 716.02 €	absence de cadre d'emplois (art 3-3-1)	CDD
Chef de Projet	Emplois hors catégorie	EMPLOIS COMMUNAUX	510	2 389.87 €	absence de cadre d'emplois (art 3-3-1)	CDD
Chef de Projet	Emplois hors catégorie	EMPLOIS COMMUNAUX	418	1 958.76 €	absence de cadre d'emplois (art 3-3-1)	CDD
Graphiste-Maquetiste	Emplois hors catégorie	EMPLOIS COMMUNAUX	366	1 715.09 €	absence de cadre d'emplois (art 3-3-1)	CDD
Adjoint administratif territorial	Catégorie C	Administrative	328	1 537.02 €	3-2	CDD
Adjoint administratif territorial	Catégorie C	Administrative	327	1 532.33 €	3-2	CDD
Adjoint administratif territorial	Catégorie C	Administrative	327	1 532.33 €	3-2	CDD
Adjoint administratif territorial	Catégorie C	Administrative	327	1 532.33 €	3-2	CDD
Adjoint administratif territorial	Catégorie C	Administrative	334	1 565.13 €	3-2	CDD
Ingénieur principal	Catégorie A	Technique	650	3 045.92 €	3-2	CDD
Infirmier en soins généraux de classe normale	Catégorie A	México-Sociale	501	2 347.70 €	3-2	CDD
Animateur	Catégorie B	Animation	343	1 607.31 €	3-2	CDD
Educateur territorial des A.P.S	Catégorie B	Sportive	343	1 607.31 €	3-2	CDD
Educateur territorial des A.P.S	Catégorie B	Sportive	343	1 607.31 €	3-2	CDD
Educateur territorial des A.P.S	Catégorie B	Sportive	343	1 607.31 €	3-2	CDD
Educateur territorial des A.P.S	Catégorie B	Sportive	343	1 607.31 €	3-2	CDD
Technicien	Catégorie B	Technique	349	1 635.42 €	3-2	CDD
Assistant d'enseignement artistique	Catégorie B	Culturelle	431	2 019.68 €	3-2	CDI
Assistant d'enseignement artistique	Catégorie B	Culturelle	431	2 019.68 €	3-2	CDI
Adjoint technique territorial	Catégorie C	Technique	327	1 532.33 €	3-2	CDD
Adjoint technique territorial	Catégorie C	Technique	327	1 532.33 €	3-2	CDD
Adjoint technique territorial	Catégorie C	Technique	327	1 532.33 €	3-2	CDD
Adjoint technique territorial	Catégorie C	Technique	327	1 532.33 €	3-2	CDD
Adjoint technique territorial	Catégorie C	Technique	327	1 532.33 €	3-2	CDD
Adjoint technique territorial	Catégorie C	Technique	327	1 532.33 €	3-2	CDD
Adjoint technique territorial	Catégorie C	Technique	327	1 532.33 €	3-2	CDD
Adjoint technique territorial	Catégorie C	Technique	327	1 532.33 €	3-2	CDD
Adjoint technique territorial	Catégorie C	Technique	327	1 532.33 €	3-2	CDD
Adjoint technique territorial	Catégorie C	Technique	327	1 532.33 €	3-2	CDD
Adjoint technique territorial	Catégorie C	Technique	327	1 532.33 €	3-2	CDD
Adjoint technique territorial	Catégorie C	Technique	327	1 532.33 €	3-2	CDD
Adjoint technique territorial	Catégorie C	Technique	327	1 532.33 €	3-2	CDD
Adjoint technique territorial	Catégorie C	Technique	327	1 532.33 €	3-2	CDD
Adjoint technique territorial	Catégorie C	Technique	327	1 532.33 €	3-2	CDD
Adjoint technique territorial	Catégorie C	Technique	329	1 541.70 €	3-2	CDD
Adjoint technique territorial	Catégorie C	Technique	327	1 532.33 €	3-2	CDD
Adjoint technique territorial	Catégorie C	Technique	327	1 532.33 €	3-2	CDD
Adjoint technique territorial	Catégorie C	Technique	327	1 532.33 €	3-2	CDD
Adjoint technique territorial	Catégorie C	Technique	327	1 532.33 €	3-2	CDD
Adjoint technique territorial	Catégorie C	Technique	327	1 532.33 €	3-2	CDD
Adjoint technique territorial	Catégorie C	Technique	327	1 532.33 €	3-2	CDD
Adjoint technique territorial	Catégorie C	Technique	327	1 532.33 €	3-2	CDD
Adjoint technique territorial	Catégorie C	Technique	327	1 532.33 €	3-2	CDD
Adjoint technique territorial	Catégorie C	Technique	327	1 532.33 €	3-2	CDD
Adjoint technique territorial	Catégorie C	Technique	327	1 532.33 €	3-2	CDD
Adjoint technique territorial	Catégorie C	Technique	327	1 532.33 €	3-2	CDD
Adjoint technique territorial	Catégorie C	Technique	327	1 532.33 €	3-2	CDD
Adjoint technique territorial	Catégorie C	Technique	327	1 532.33 €	3-2	CDD

IV – ANNEXES	IV
AUTRES ELEMENTS D'INFORMATIONS – ETAT PREVISIONNEL DU PERSONNEL AU 31/12/2020	C1

contractuels de droit public sur emplois permanents

AGENTS NON TITULAIRES	CATEGORIES (1)	FILIERE (2)	REMUNERATION (3)		CONTRAT	
			Indice (8)	Euros	Fondement du contrat (4)	Nature du contrat (5)
Adjoint territorial d'animation	Catégorie C	Animation	327	1 532.33 €	3-2	CDD
Adjoint territorial d'animation	Catégorie C	Animation	328	1 537.02 €	3-2	CDD
Adjoint territorial d'animation	Catégorie C	Animation	327	1 532.33 €	3-2	CDD
Adjoint territorial d'animation	Catégorie C	Animation	327	1 532.33 €	3-2	CDD
Adjoint territorial d'animation	Catégorie C	Animation	327	1 532.33 €	3-2	CDD
Adjoint territorial d'animation	Catégorie C	Animation	327	1 532.33 €	3-2	CDD
Adjoint territorial d'animation	Catégorie C	Animation	327	1 532.33 €	3-2	CDD
Adjoint territorial d'animation	Catégorie C	Animation	327	1 532.33 €	3-2	CDD
Adjoint territorial d'animation	Catégorie C	Animation	328	1 537.02 €	3-2	CDD
Adjoint territorial d'animation	Catégorie C	Animation	327	1 532.33 €	3-2	CDD
Adjoint territorial d'animation	Catégorie C	Animation	327	1 532.33 €	3-2	CDD
Adjoint territorial d'animation	Catégorie C	Animation	327	1 532.33 €	3-2	CDD
Adjoint territorial d'animation	Catégorie C	Animation	327	1 532.33 €	3-2	CDD
Adjoint territorial d'animation	Catégorie C	Animation	327	1 532.33 €	3-2	CDD
Adjoint territorial d'animation	Catégorie C	Animation	327	1 532.33 €	3-2	CDD
Adjoint territorial d'animation	Catégorie C	Animation	327	1 532.33 €	3-2	CDD
Adjoint territorial d'animation	Catégorie C	Animation	327	1 532.33 €	3-2	CDD

Agents occupant un emploi non permanent (7)				30 491,96 €		
Adjoint technique territorial	Catégorie C	Technique	327	1 532.33 €	3-2	CDD
Adjoint administratif territorial	Catégorie C	Administrative	327	1 532.33 €	3-1	CDD
Adjoint administratif territorial	Catégorie C	Administrative	327	1 532.33 €	3-1	CDD
Adjoint technique territorial	Catégorie C	Technique	326	1 527.64 €	3-1a	CDD
Adjoint technique territorial	Catégorie C	Technique	326	1 527.64 €	3-1	CDD
Animateur Diplômé Centre de loisirs	Emplois hors catégorie	EMPLOIS COMMUNAUX	327	1 532.33 €	3-1a	CDD
Animateur Diplômé Centre de loisirs	Emplois hors catégorie	EMPLOIS COMMUNAUX	328	1 537.02 €	3-1a	CDD
Animateur Diplômé Centre de loisirs	Emplois hors catégorie	EMPLOIS COMMUNAUX	329	1 541.70 €	3-1a	CDD
Animateur Diplômé Centre de loisirs	Emplois hors catégorie	EMPLOIS COMMUNAUX	330	1 546.39 €	3-1a	CDD
Animateur Diplômé Centre de loisirs	Emplois hors catégorie	EMPLOIS COMMUNAUX	331	1 551.07 €	3-1a	CDD
Animateur Diplômé Centre de loisirs	Emplois hors catégorie	EMPLOIS COMMUNAUX	332	1 555.76 €	3-1a	CDD
Animateur Diplômé Centre de loisirs	Emplois hors catégorie	EMPLOIS COMMUNAUX	333	1 560.45 €	3-1a	CDD
Animateur Diplômé Centre de loisirs	Emplois hors catégorie	EMPLOIS COMMUNAUX	334	1 565.13 €	3-1a	CDD
Animateur Diplômé Centre de loisirs	Emplois hors catégorie	EMPLOIS COMMUNAUX	335	1 569.82 €	3-1a	CDD
Animateur Diplômé Centre de loisirs	Emplois hors catégorie	EMPLOIS COMMUNAUX	336	1 574.50 €	3-1a	CDD
Animateur Diplômé Centre de loisirs	Emplois hors catégorie	EMPLOIS COMMUNAUX	337	1 579.19 €	3-1a	CDD
Animateur Diplômé Centre de loisirs	Emplois hors catégorie	EMPLOIS COMMUNAUX	338	1 583.88 €	3-1a	CDD
Animateur non Diplômé Centre de loisirs	Emplois hors catégorie	EMPLOIS COMMUNAUX	339	1 588.56 €	3-1a	CDD
Animateur non Diplômé Centre de loisirs	Emplois hors catégorie	EMPLOIS COMMUNAUX	0	- €	3-1a	CDD
Intervenant soutien scolaire	Emplois hors catégorie	EMPLOIS COMMUNAUX	0	- €	3-1a	CDD
Intervenant soutien scolaire	Emplois hors catégorie	EMPLOIS COMMUNAUX	0	- €	3-1a	CDD
Intervenant soutien scolaire	Emplois hors catégorie	EMPLOIS COMMUNAUX	0	- €	3-1a	CDD
Intervenant soutien scolaire	Emplois hors catégorie	EMPLOIS COMMUNAUX	0	- €	3-1a	CDD
Modèle vivant	Emplois hors catégorie	EMPLOIS COMMUNAUX	0	- €	Nomination d'un non titulaire	
Modèle vivant	Emplois hors catégorie	EMPLOIS COMMUNAUX	0	- €	Nomination d'un non titulaire	
Professeur de musique	Emplois hors catégorie	EMPLOIS COMMUNAUX	0	- €	Nomination d'un non titulaire	
Professeur de musique	Emplois hors catégorie	EMPLOIS COMMUNAUX	0	- €	Nomination d'un non titulaire	
Professeur de musique	Emplois hors catégorie	EMPLOIS COMMUNAUX	0	- €	Nomination d'un non titulaire	
Professeur de musique	Emplois hors catégorie	EMPLOIS COMMUNAUX	0	- €	Nomination d'un non titulaire	
Professeur de musique	Emplois hors catégorie	EMPLOIS COMMUNAUX	0	- €	Nomination d'un non titulaire	
Professeur de musique	Emplois hors catégorie	EMPLOIS COMMUNAUX	0	- €	Nomination d'un non titulaire	
Professeur de musique	Emplois hors catégorie	EMPLOIS COMMUNAUX	0	- €	Nomination d'un non titulaire	
Professeur de musique	Emplois hors catégorie	EMPLOIS COMMUNAUX	0	- €	Nomination d'un non titulaire	
Professeur de musique	Emplois hors catégorie	EMPLOIS COMMUNAUX	0	- €	Nomination d'un non titulaire	
Professeur de musique	Emplois hors catégorie	EMPLOIS COMMUNAUX	0	- €	Nomination d'un non titulaire	
Professeur de musique	Emplois hors catégorie	EMPLOIS COMMUNAUX	0	- €	Nomination d'un non titulaire	
Professeur de musique	Emplois hors catégorie	EMPLOIS COMMUNAUX	0	- €	Nomination d'un non titulaire	
Professeur de musique	Emplois hors catégorie	EMPLOIS COMMUNAUX	0	- €	Nomination d'un non titulaire	
Professeur d'arts plastiques	Emplois hors catégorie	EMPLOIS COMMUNAUX	0	- €	Nomination d'un non titulaire	
Professeur d'arts plastiques	Emplois hors catégorie	EMPLOIS COMMUNAUX	0	- €	Nomination d'un non titulaire	
Professeur d'arts plastiques	Emplois hors catégorie	EMPLOIS COMMUNAUX	0	- €	Nomination d'un non titulaire	

IV – ANNEXES	IV
AUTRES ELEMENTS D'INFORMATIONS – ETAT PREVISIONNEL DU PERSONNEL AU 31/12/2020	C1

contractuels de droit public sur emplois permanents

AGENTS NON TITULAIRES	CATEGORIES (1)	FILIERE (2)	REMUNERATION (3)		CONTRAT	
			Indice (8)	Euros	Fondement du contrat (4)	Nature du contrat (5)
Professeur d'arts plastiques	Emplois hors catégorie	EMPLOIS COMMUNAUX	0	- €	Nomination d'un non titulaire	
Professeur de théâtre pour enfants	Emplois hors catégorie	EMPLOIS COMMUNAUX	0	- €	Nomination d'un non titulaire	
Professeur de langue étrangère	Emplois hors catégorie	EMPLOIS COMMUNAUX	0	- €	Nomination d'un non titulaire	
Professeur de langue étrangère	Emplois hors catégorie	EMPLOIS COMMUNAUX	0	- €	Nomination d'un non titulaire	
Professeur de langue étrangère	Emplois hors catégorie	EMPLOIS COMMUNAUX	0	- €	Nomination d'un non titulaire	
Professeur de langue étrangère	Emplois hors catégorie	EMPLOIS COMMUNAUX	0	- €	Nomination d'un non titulaire	
Professeur de langue étrangère	Emplois hors catégorie	EMPLOIS COMMUNAUX	0	- €	Nomination d'un non titulaire	
Professeur de langue étrangère	Emplois hors catégorie	EMPLOIS COMMUNAUX	0	- €	Nomination d'un non titulaire	
Professeur de danse	Emplois hors catégorie	EMPLOIS COMMUNAUX	0	- €	Nomination d'un non titulaire	
Professeur de danse	Emplois hors catégorie	EMPLOIS COMMUNAUX	0	- €	Nomination d'un non titulaire	
Professeur de danse	Emplois hors catégorie	EMPLOIS COMMUNAUX	0	- €	Nomination d'un non titulaire	
Professeur de danse	Emplois hors catégorie	EMPLOIS COMMUNAUX	0	- €	Nomination d'un non titulaire	
Professeur de danse	Emplois hors catégorie	EMPLOIS COMMUNAUX	0	- €	Nomination d'un non titulaire	
Professeur de yoga	Emplois hors catégorie	EMPLOIS COMMUNAUX	0	- €	Nomination d'un non titulaire	
Surveillant études dirigées	Emplois hors catégorie	EMPLOIS COMMUNAUX	0	- €	Nomination d'un non titulaire	
Surveillant de cantine - études dirigées	Emplois hors catégorie	EMPLOIS COMMUNAUX	0	- €	Nomination d'un non titulaire	
Surveillant de cantine - études dirigées	Emplois hors catégorie	EMPLOIS COMMUNAUX	0	- €	Nomination d'un non titulaire	
Surveillant de cantine - études dirigées	Emplois hors catégorie	EMPLOIS COMMUNAUX	0	- €	Nomination d'un non titulaire	
Psychologue	Emplois hors catégorie	EMPLOIS COMMUNAUX	0	- €	Renouvellement de nomination d'un non titulaire	
Chef de cabinet	Emplois hors catégorie	EMPLOIS COMMUNAUX	545	2 553,88 €	Art.110	Détachement

IV – ANNEXES	IV
AUTRES ELEMENTS D'INFORMATIONS	
LISTE DES ORGANISMES DE GROUPEMENTS	C3.1
LISTE DES ETABLISSEMENTS PUBLICS CRES PAR LA COMMUNE	C3.2
LISTE DES SERVICES INDIVIDUALISES DANS UN B.A	C3.3
LISTE DES SERVICES ASSUJETTIS A LA TVA ET NON ERIGES EN B.A	C3.4

**C3.1 – LISTE DES ORGANISMES DE GROUPEMENT AUXQUELS ADHERE LA COMMUNE
OU L'ETABLISSEMENT**

DESIGNATION DES ORGANISMES	DATE D'ADHESION	MODE DE FINANCEMENT (1)	MONTANT DU FINANCEMENT
Etablissements publics de coopération intercommunale			
Grand Paris Grand Est	01/01/16	PCFE	
Syndicat Intercommunal pour le Gaz et L'Electricité de France (SIGEIF)	17/11/94	Pourcentage sur bases fiscales et population	5 092.20
Syndicat Intercommunal de la Périphérie de Paris pour L'électricité et les Réseaux de Communication (SIPPEREC)	17/09/08	Pourcentage sur bases fiscales et population	10 406.05
Syndicat Intercommunal Funéraire de la Région Parisienne (SIFUREP)	11/05/15	Pourcentage sur bases fiscales et population	2 378.00
Autres organismes de regroupement			
Syndicat mixte Forum Métropolitain du Grand Paris	2013	Pourcentage sur bases fiscales et population	2 234.00

(1) Indiquer si le financement est fait par TPZ, TPU, TPC – fiscalité additionnelle, fiscalité additionnelle ou sans fiscalité propre.

C3.2 – LISTE DES ETABLISSEMENTS PUBLICS CRES (1)

Catégorie d'établissement	Intitulé / objet de l'établissement	Date de création	N° et date délibération	Nature de l'activité (SPIC/SPA)	TVA (oui / non)
CCAS	CCAS	1986		Action Sociale	
Régies personnalisées					

(1) ou créés par l'établissement public ou le groupement.

C3.3 – LISTE DES SERVICES INDIVIDUALISES DANS UN BUDGET ANNEXE

Catégorie d'établissement	Intitulé / objet de l'établissement	Date de création	N° et date délibération	Nature de l'activité (SPIC/SPA)	TVA (oui / non)
Régie à seule autonomie financière					
Lotissement					
Service social et médico-social					

C3.4 – LISTE DES SERVICES ASSUJETTIS A LA TVA ET NON ERIGES EN BUDGET ANNEXE

Catégorie de service	Intitulé / objet du service	Date de création	N° et date délibération	Nature e l'activité (SPIC/SPA)
Service Communal	Son et Lumière	SPA Culturel

IV – ANNEXES	IV
AUTRES ELEMENTS D'INFORMATION	
PRESENTATION AGREGEE DU BUDGET PRINCIPAL ET DES BUDGETS ANNEXES	C3.5

C3.5 – PRESENTATION AGREGEE DU BUDGET PRINCIPAL ET DES BUDGETS ANNEXES**1 – BUDGET PRINCIPAL**

SECTION	Crédits ouverts (BP+DM+RAR N-1)	Réalisations - mandats ou titres	Restes à réaliser au 31/12	Crédits annulés
INVESTISSEMENT		948 393.29	1 684 460.50	-5 059 349.14
DEPENSES	46 506 911.64	15 879 340.15	19 600 141.50	11 027 429.99
RECETTES	46 506 911.64	16 827 733.44	21 284 602.00	5 968 080.85
FONCTIONNEMENT		12 351 919.53	-4 711 969.77	-9 139 949.76
DEPENSES	47 711 173.15	35 571 161.46	4 711 969.77	7 428 041.92
RECETTES	47 711 173.15	47 923 080.99		-1 711 907.84

2 – BUDGETS ANNEXES (autant de tableaux que de budget)

SECTION	Crédits ouverts (BP+DM+RAR N-1)	Réalisations - mandats ou titres	Restes à réaliser au 31/12	Crédits annulés
INVESTISSEMENT				
DEPENSES				
RECETTES				
FONCTIONNEMENT		0.00	0.00	0.00
DEPENSES				0.00
RECETTES				

**3 – PRESENTATION AGREGEE DU BUDGET PRIMITIF ET DES BUDGETS ANNEXES
(avant la neutralisation des flux réciproques)**

SECTION	Crédits ouverts (BP+DM+RAR N-1)	Réalisations - mandats ou titres	Restes à réaliser au 31/12	Crédits annulés
INVESTISSEMENT		948 393.29	1 684 460.50	-5 059 349.14
DEPENSES	46 506 911.64	15 879 340.15	19 600 141.50	7 017 340.12
RECETTES	46 506 911.64	16 827 733.44	21 284 602.00	5 968 080.85
FONCTIONNEMENT		12 351 919.53	-4 711 969.77	-9 139 949.76
DEPENSES	47 711 173.15	35 571 161.46		7 428 041.92
RECETTES	47 711 173.15	47 923 080.99	0.00	-1 711 907.84
TOTAL GENERAL DES DEPENSES	94 218 084.79	51 450 501.61	19 600 141.50	14 445 382.04
TOTAL GENERAL DES RECETTES	94 218 084.79	64 750 814.43	21 284 602.00	4 256 173.01

IV – ANNEXE	IV
DECISIONS EN MATIERE DE TAUX DE CONTRIBUTIONS DIRECTES	D1


D1 – TAUX DE CONTRIBUTIONS DIRECTES

Libellés	Bases notifiées (si connues à la date de vote)	Variation des bases/(N-1)	Taux appliqués par décision de l'assemblée délibérante	Variation de taux/N-1	Produit voté par l'assemblée délibérante	Variation du produit/N-1 (%)
Taxe d'habitation	44 580 000	1,04%	0,00%	-100,00%	14 118 486	1,04%
TFPB	31 038 000	1,67%	16,22%	-15,61%	5 034 364	-14,20%
TFPNB	270 400	3,72%	27,18%	0,00%	73 495	3,72%
CFE						
TOTAL	75 888 400	1,31%			19 226 345	3,44%

IV - ANNEXE	IV
ARRETE ET SIGNATURES	D2

Nombre de membres en exercice... 35
 Nombre de membres présents... 25
 Nombre de suffrages exprimés... 34
 VOTES :
 Pour... 28
 Contre... 6
 Abstentions... 0
 Date de convocation : 19/05/2021
 Présenté par Monsieur ARSLAN Adjoint au Maire
 A... Montfermeil le 19 mai 2021
 Délégué par le Conseil Municipal, réuni en session le 19/05/2021
 A... Montfermeil le 19/05/2021
 Les membres du Conseil Municipal

CERTIFIE EXECUTOIRE
 Transmis le... 28/05/2021
 au Représentant de l'Etat.
 Publié le... 28/05/2021
 Montfermeil, le... 28/05/2021
 Le Maire,



(The form contains numerous handwritten signatures in black ink, mostly illegible due to cursive writing.)

Certifié exécutoire par ... (1), compte tenu de la transmission en préfecture, le ...
 et de la publication le ...

A... le...

(1) Indiquer le maire ou le président de l'organisme ;
 (2) Indiquer le conseil municipal ou l'assemblée délibérante.